

I. Comunidad Autónoma

1. Disposiciones generales

Presidencia

17415 LEY 7/1993, de 23 de diciembre, de Presupuestos Generales de la Comunidad Autónoma de la Región de Murcia para 1994.

La Presidenta de la Comunidad Autónoma de la Región de Murcia

Sea notorio a todos los ciudadanos de la Región de Murcia, que la Asamblea Regional ha aprobado la Ley 7/1993, de 23 de diciembre, de Presupuestos Generales de la Comunidad Autónoma de la Región de Murcia para 1994.

Por consiguiente, al amparo del artículo 30. Dos, del Estatuto de Autonomía, en nombre del Rey, promulgo y ordeno la publicación de la siguiente Ley:

PREÁMBULO

Los Presupuestos Generales de la Región de Murcia para 1994, que constituyen el primer ejercicio del nuevo Programa de Desarrollo Regional 1994 a 1999, se dirigen, en el marco de la política económica estatal, a superar la recesión actual.

Estos presupuestos continúan en la aplicación de los principios de reajuste presupuestario y reasignación de recursos que inspiraban la Ley 5/1993, de 29 de octubre, aprobada por la Asamblea Regional, en especial el de solidez financiera.

Por tanto, la política presupuestaria del presente ejercicio pretende conseguir, como objetivo principal, la reducción del déficit público mediante la contención de los gastos corrientes de personal y de adquisición de bienes y servicios, sin perjuicio del mantenimiento de las inversiones productivas, todo ello con la finalidad de mejorar la más eficaz y eficiente asignación de los recursos públicos.

En la línea de las directrices marcadas por la política económica estatal, se respetan los acuerdos alcanzados en el Consejo de Política Fiscal y Financiera en cuanto a contención del déficit público.

Por otra parte, destaca como novedad de esta Ley la reforma de la deuda pública regional en aras de conseguir una delimitación más rigurosa y real del límite del endeudamiento del ejercicio presupuestario.

También son reseñables como novedades en el texto articulado de la Ley de Presupuestos para 1994, las modificaciones que se hacen a la Ley 3/1990, de Hacienda de la Región de Murcia, y a la Ley 6/1992, de Tasas, Precios Públicos y Contribuciones Especiales. Respecto de la primera se da nueva redacción al capítulo 3 del título III, dedicado al endeudamiento, suponiendo una mayor concreción y cla-

rificación de su regulación con relación a la situación anterior. Por otra parte las disposiciones generales en materia de gestión recaudatoria que venían regulándose de forma idéntica en las anteriores leyes de presupuestos, pasan por la presente ley a formar parte de la Ley de Hacienda Regional, dándole así el carácter de permanencia que debe tener la regulación. Respecto de la Ley 6/1992, se modifican los elementos cuantitativos de determinadas tasas a fin de acomodarlas a la realidad actual.

En otro orden de cosas, la política de descentralización en los entes locales está siendo impulsada decididamente por el Gobierno y tiene su reflejo en estos presupuestos, en los cuales, el Plan de Obras y Servicios está dotado completamente en el capítulo 7, y su ejecución se encomienda íntegramente a las corporaciones locales. En este sentido la disposición transitoria cuarta faculta al Consejo de Gobierno para realizar las modificaciones presupuestarias necesarias para llevar a efecto la referida política de descentralización.

Este conjunto de medidas, cada una dentro de un ámbito, responden a una idea de gestión de la Hacienda regional que, cumpliendo los objetivos políticos esenciales del programa de acción gubernamental, permite simultáneamente adaptar la asignación de los recursos presupuestarios al contexto en el que actualmente se desarrolla la actividad económica.

Las administraciones públicas en su actividad financiera, en cuanto agentes básicos de la economía general, han de respetar los criterios de rigor, claridad y transparencia, de modo que sea posible mantener el actual nivel de prestación de servicios, o incluso mejorarlo, pero sin aumentar los recursos públicos, sino utilizándolos óptimamente, y de tal forma, además, que la sociedad disponga permanentemente de toda la información al respecto.

Sin perjuicio de reconocer que cada sujeto económico debe ejercer su actividad con autonomía, la actual situación presenta a la sociedad el reto de ajustar sus medios y mejorar su uso. Bajo esa idea, estos presupuestos permiten a la Comunidad Autónoma cumplir con ese objetivo y, al mismo tiempo, servir de acicate al resto de los agentes económicos y sociales para adoptar decisiones en esa misma línea.

CAPÍTULO I

DE LOS CRÉDITOS INICIALES Y SU FINANCIACIÓN

Artículo 1.- Créditos iniciales y financiación de los mismos.

1.- Por la presente Ley se aprueban los Presupuestos Generales de la Región de Murcia para el ejercicio de 1994, integrados por:

- a) El presupuesto de la Comunidad Autónoma.

b) El presupuesto de los organismos autónomos de carácter administrativo, Instituto de Servicios Sociales de la Región de Murcia y Servicio de Salud de la Región de Murcia.

c) El presupuesto del Organismo Autónomo de carácter comercial e industrial, Imprenta Regional.

d) El presupuesto del Ente Público "Instituto de Fomento".

e) El presupuesto del Ente Público "Radio Televisión Murciana" R.T.V.Mur.

f) El presupuesto de la empresa "Onda Regional de Murcia, S.A."

g) El presupuesto de la empresa "Teletrés, S.A."

h) El presupuesto de la empresa "Murcia Cultural, S.A."

i) El presupuesto de la empresa "Sociedad de Recaudación de la Comunidad Autónoma de la Región de Murcia, S.A."

j) El programa de actuación, financiación e inversiones de la "Sociedad para la Promoción Turística del Noroeste, S.A."

k) El programa de actuación, inversiones y financiación de "Industrial Alhama, S.A."

l) El programa de actuación, inversiones y financiación de "Región de Murcia Turística, S.A."

m) El programa de actuación, inversiones y financiación del "Centro Comercial Santa Ana, S.A."

2.- En el estado de gastos del presupuesto de la Comunidad Autónoma, se conceden créditos por un importe total de 74.639.071.000 pesetas, que se financiarán con los derechos económicos a liquidar durante el ejercicio, estimados en 65.972.837.000 pesetas, y con el endeudamiento bruto resultante de las operaciones que se regulan en el artículo 16 de esta Ley.

3.- En los estados de gastos de los presupuestos de los organismos autónomos de carácter administrativo, se conceden créditos por los siguientes importes:

a) Instituto de Servicios Sociales de la Región de Murcia: 4.130.076.000 pesetas.

b) Servicio de la Salud de la Región de Murcia: 6.696.813.000 pesetas.

4.- En el estado de gastos del organismo autónomo Imprenta Regional, se relacionan los créditos que se conceden por un importe de 223.686.000 pesetas, junto a las estimaciones contenidas en sus estados financieros. Los recursos estimados se detallan en su respectivo estado de ingresos por el mismo importe.

5.- En el presupuesto del ente público "Instituto de Fomento" se aprueban dotaciones por un importe de 3.612.321.000 pesetas, financiándose con unos recursos totales de 3.612.321.000 pesetas.

6.- En el presupuesto del ente público "Radio Televisión Murciana" se aprueban dotaciones por un importe de 92.750.000 pesetas, financiándose con unos recursos totales de 92.750.000 pesetas.

7.- En los presupuestos de las empresas públicas regionales se incluyen las estimaciones y previsiones de gastos e ingresos, así como sus estados financieros referidos a su actividad específica:

a) En el presupuesto de la empresa "Onda Regional de Murcia, S.A.", por un importe de 372.910.000 pesetas.

b) En el presupuesto de la empresa "Teletrés, S.A.", por un importe de 3.395.000 pesetas.

c) En el presupuesto de la empresa "Murcia Cultural, S.A.", por un importe de 160.000.000 de pesetas.

d) En el presupuesto de la empresa "Sociedad de Recaudación de la Comunidad Autónoma de la Región de Murcia, S.A.", por un importe de 196.020.000 pesetas.

8.- El presupuesto consolidado de la Comunidad Autónoma y sus organismos autónomos es de 79.813.877.000 pesetas.

9.- La estructura de funciones y programas de los Presupuestos Generales de la Comunidad Autónoma para el ejercicio de 1994, es la que figura en el anexo I de la presente ley.

Artículo 2.- Vinculación de los créditos.

Los créditos para gastos tendrán carácter limitativo y vinculante al nivel que determina el artículo 34 de la Ley de Hacienda de la Región de Murcia, con las siguientes excepciones para 1994:

1.- Tendrán carácter vinculante a nivel de concepto los créditos para funcionarios interinos por sustitución (concepto 121) y laboral eventual (concepto 131).

2.- Tendrán carácter vinculante a nivel del estado de desagregación que se indica a continuación, los créditos para gastos diversos (concepto 226), equipos para procesos de información (concepto 216), material de oficina (concepto 220), material informático no inventariable (subconcepto 220.2) y dietas (concepto 230). Además tendrán vinculación a nivel de concepto todos aquellos gastos para la adquisición de equipos para procesos de información cualquiera que sea el artículo del capítulo VI de la clasificación económica del presupuesto de gastos.

3.- Tendrán carácter vinculante al nivel de desagregación económica con que aparecen en el anexo II de la presente Ley, los créditos declarados ampliables que se detallan en el mismo, salvo las cuotas sociales a cargo de la Comunidad Autónoma, que lo tendrán a nivel de concepto.

4.- Todo acuerdo de modificación presupuestaria deberá indicar expresamente, además de la sección a que se refiera, el servicio, programa, artículo, concepto y subconcepto, en su caso, afectados por la misma, incluso en aquellos casos en que el crédito se consigne a nivel de artículo. No obstante, las limitaciones señaladas en el artículo 41.1 de la Ley de Hacienda de la Región de Murcia se en-

tenderán referidas al nivel de desagregación con que aparezca en el estado de gastos de los presupuestos.

Artículo 3.- De la limitación al reconocimiento de obligaciones.

El conjunto de las obligaciones reconocidas en 1994 con cargo al presupuesto de la Comunidad Autónoma y referidas a operaciones no financieras, excluidas las derivadas de los créditos extraordinarios y suplementos de crédito aprobados por la Asamblea Regional, y de las generaciones de créditos financiadas con ingresos previos, no podrán superar la cuantía total de los créditos inicialmente aprobados para atender dichas operaciones no financieras en el presupuesto de la Comunidad Autónoma.

También quedan excluidas de la citada limitación las obligaciones reconocidas con cargo a las ampliaciones de crédito que pudieran realizarse en los créditos a que se refiere el anexo II.

CAPÍTULO II

DE LOS GASTOS DE PERSONAL

Artículo 4.- Gastos del personal al servicio del sector público regional.

1.- Las retribuciones íntegras del personal al servicio del sector público regional no experimentarán en 1994 variación con respecto a las establecidas en el ejercicio 1993, en términos de homogeneidad para los dos periodos objeto de comparación, tanto por lo que respecta a efectivos de personal como a la antigüedad del mismo, sin perjuicio de las adecuaciones retributivas que con carácter singular y excepcional resulten imprescindibles para adaptarlas al contenido de los puestos de trabajo, o a la variación del número de efectivos asignados a cada programa y al grado de consecución de los objetivos fijados en el mismo.

2.- A efectos de lo establecido en el presente capítulo, se entenderá por sector público regional: la Administración de la Comunidad Autónoma, los organismos autónomos y las empresas públicas regionales a que se refieren los artículos 5 y 6 de la Ley de Hacienda de la Región de Murcia.

3.- Los acuerdos, convenios o pactos que impliquen incrementos retributivos deberán experimentar la oportuna adecuación, deviniendo inaplicables en caso contrario las cláusulas que se opongan a lo establecido en el presente artículo.

Artículo 5.- Retribuciones del personal del sector público regional.

A) Retribuciones del personal al servicio del sector público regional no sometido a legislación laboral.

Con efectos de 1 de enero de 1994, las cuantías de los componentes de las retribuciones del personal del sector público regional no sometido a legislación laboral serán las derivadas de la aplicación de las siguientes normas:

a) Las retribuciones básicas de dicho personal, así como las complementarias de carácter fijo y periódico asignadas a los puestos de trabajo que desempeñe, no experimentarán variación con respecto a las establecidas en el

ejercicio de 1993, sin perjuicio, en su caso, de la adecuación de estas últimas cuando sea necesario para asegurar que las asignadas a cada puesto de trabajo guarden la relación procedente con el contenido de especial dificultad técnica, dedicación, responsabilidad, peligrosidad o penosidad del mismo.

b) El conjunto de las restantes retribuciones complementarias no experimentará variación con respecto al del ejercicio de 1993, sin perjuicio de las modificaciones que se deriven de la variación del número de efectivos asignados a cada programa, del grado de consecución de los objetivos fijados para el mismo, y del resultado individual de su aplicación.

c) Los complementos personales y transitorios y demás retribuciones que tengan análogo carácter, así como las indemnizaciones por razón del servicio, se regirán por sus normativas específicas y por lo dispuesto en esta Ley.

B) Retribuciones del personal laboral al servicio del sector público regional.

1.- La masa salarial del personal laboral al servicio del sector público regional no podrá experimentar incremento alguno respecto a la de 1993, sin perjuicio del que pudiera derivarse de la consecución de los objetivos asignados a cada ente u organismo mediante el incremento de la productividad, o modificación de los sistemas de organización del trabajo o clasificación profesional.

No obstante, se podrá producir la redistribución de los distintos componentes de la masa salarial que pudiera acordarse mediante la negociación colectiva.

2.- Se entenderá por masa salarial, a los efectos de esta Ley, el conjunto de las retribuciones salariales y extrasalariales y los gastos de acción social, devengados durante 1993 por el personal laboral afectado, con el límite de las cuantías informadas favorablemente por la Consejería de Hacienda y Administración Pública para dicho ejercicio presupuestario, exceptuándose en todo caso:

a) Las prestaciones e indemnizaciones de la Seguridad Social.

b) Las cotizaciones al sistema de la Seguridad Social a cargo del empleador.

c) Las indemnizaciones correspondientes a traslados, suspensiones o despidos.

d) Las indemnizaciones o suplidos por gastos que hubiera de realizar el trabajador.

3.- Los complementos personales y transitorios y demás retribuciones que tengan análogo carácter, así como las indemnizaciones por razón del servicio, se regirán por su normativa específica y por lo dispuesto en esta Ley.

4.1.- Para la determinación o modificación de las condiciones retributivas del personal laboral al servicio del sector público regional durante el ejercicio de 1994, y con carácter previo al comienzo de la negociación de convenios u otros acuerdos colectivos, deberá fijarse el correspondiente importe de la masa salarial que cuantifique el límite máximo de las obligaciones que puedan contraerse como conse-

cuencia de dichos pactos. Dicha determinación o modificación se realizará mediante resolución de la Consejería de Hacienda y Administración Pública, que adoptará previo informe de la Dirección General de Presupuestos.

Este informe será evacuado en el plazo máximo de quince días, a contar desde la fecha de recepción de la documentación antes mencionada, y versará, en lo que se refiere a la determinación de la masa salarial correspondiente y al control de su crecimiento, sobre todos aquellos extremos de los que se deriven consecuencias directas o indirectas en materia de gasto público.

4.2.- Se entenderá por determinación o modificación de las condiciones retributivas del personal laboral, las siguientes actuaciones:

a) Firma de convenios colectivos suscritos por los organismos a que hace referencia el apartado 2 del artículo 4 de esta Ley, así como sus revisiones y las adhesiones o extensiones a los mismos.

b) Aplicación de convenios colectivos de ámbito sectorial, así como sus revisiones y adhesiones o extensiones a los mismos.

c) Fijación de retribuciones mediante contrato individual, ya se trate de personal fijo o contratado por tiempo determinado, cuando no vengan reguladas en todo o en parte mediante convenio colectivo.

d) Otorgamiento de cualquier clase de mejoras salariales de tipo unilateral, con carácter individual o colectivo, aunque se deriven de la aplicación extensiva del régimen retributivo de los funcionarios públicos.

4.3.- Serán nulos de pleno derecho los acuerdos adoptados en esta materia que infrinjan lo dispuesto en el apartado 4.1 anterior, así como los pactos que impliquen crecimientos salariales para ejercicios sucesivos contrarios a lo que determinen las futuras leyes de presupuestos.

Si a pesar de ello se autorizase, el Consejero de Hacienda y Administración Pública ordenará iniciar expediente para la determinación de las responsabilidades que de ello pudieran derivarse.

Artículo 6.- Retribuciones de los altos cargos.

1.- Las retribuciones para 1994 de los altos cargos comprendidos en el presente apartado se fijan en las siguientes cuantías anuales:

Presidente: 7.417.476 pts.

Vicepresidente/consejero: 6.239.244 pts.

Secretario General/Sectorial: 5.728.644 pts.

2.- a) Las retribuciones de los Directores Generales y asimilados no experimentarán incremento respecto a las fijadas para 1993. Su régimen retributivo será el establecido con carácter general para los funcionarios públicos del grupo A en la Ley 3/1986, de 19 de marzo, de la Función Pública de la Región de Murcia, a cuyo efecto se establecen las siguientes cuantías de sueldo, complemento de destino y valor mínimo del complemento específico, referidas a doce mensualidades:

Sueldo: 1.703.124 pts.

Complemento de destino: 1.877.544 pts.

Complemento específico

(valor mínimo) 1.861.824 pts.

b) Todos los Directores Generales tendrán idéntica categoría y rango, sin perjuicio de que, a propuesta del Consejero de Hacienda y Administración Pública, el Consejo de Gobierno pueda establecer complementos específicos distintos, con el fin de asegurar que su retribución total guarde la adecuada relación con el contenido de especial dificultad técnica, dedicación, responsabilidad, peligrosidad o penosidad.

3.- De conformidad con lo establecido en la Ley 30/1984, de 2 de agosto, de Medidas para la Reforma de la Función Pública, los altos cargos de la Administración pública regional tendrán derecho a la percepción, referida a catorce mensualidades, de los trienios que pudieran tener reconocidos como funcionarios y personal al servicio del Estado y de las administraciones públicas, que se abonarán con cargo a los créditos que para trienios de funcionarios se incluyen en los presupuestos de gastos.

Artículo 7.- Retribuciones de los funcionarios al servicio de la Administración pública de la Región de Murcia.

1.- Los funcionarios en activo al servicio de la Administración pública regional, a excepción de los contemplados en el artículo 9 de esta Ley, serán retribuidos, en su caso, por los conceptos y cuantías siguientes:

A) El sueldo y los trienios que correspondan al grupo en que se halle clasificado el Cuerpo o Escala a que pertenezca el funcionario, de acuerdo con las siguientes cuantías referidas a doce mensualidades:

| Grupo | Sueldo | Trienios |
|-------|-----------|----------|
| A | 1.703.124 | 65.376 |
| B | 1.445.496 | 52.308 |
| C | 1.077.516 | 39.252 |
| D | 881.052 | 26.196 |
| E | 804.324 | 19.656 |

B) Las pagas extraordinarias que serán dos al año por un importe cada una de ellas de una mensualidad del sueldo y trienios, se devengarán de acuerdo con lo previsto en el artículo 6 de la Ley 2/1988, de 30 de enero, de Presupuestos Generales de la Comunidad Autónoma de la Región de Murcia para 1988.

Cuando los funcionarios hubieran prestado una jornada de trabajo reducida durante los seis meses inmediatos anteriores a los meses de junio o diciembre, el importe de la paga extraordinaria experimentará la correspondiente reducción proporcional:

C) El complemento de destino será el correspondiente al nivel del puesto de trabajo que se desempeñe, de acuerdo con las siguientes cuantías referidas a doce mensualidades:

| Nivel. | Importe pesetas |
|--------|-----------------|
| 30 | 1.495.512 |
| 29 | 1.341.456 |
| 28 | 1.285.032 |
| 27 | 1.228.596 |
| 26 | 1.077.852 |
| 25 | 956.304 |
| 24 | 899.868 |
| 23 | 843.468 |
| 22 | 787.020 |
| 21 | 730.716 |
| 20 | 678.756 |
| 19 | 644.064 |
| 18 | 609.408 |
| 17 | 574.740 |
| 16 | 540.096 |
| 15 | 505.416 |
| 14 | 470.760 |
| 13 | 436.092 |
| 12 | 401.412 |

D) El complemento específico asignado, en su caso, al puesto que se desempeñe, cuya cuantía no experimentará variación alguna respecto de la establecida para el ejercicio de 1993, sin perjuicio, en su caso, de lo previsto en los artículos 4 y 5 de esta Ley.

E) El complemento de productividad, las indemnizaciones por razón del servicio y las gratificaciones por servicios extraordinarios, de acuerdo con lo establecido en el artículo 68 de la Ley 3/1986, de 19 de marzo, de la Función Pública de la Región de Murcia.

F) Los complementos personales y transitorios reconocidos en cumplimiento de lo dispuesto en la Disposición Transitoria Quinta de la Ley 3/1986, de 19 de marzo, de la Función Pública de la Región de Murcia.

Estos complementos serán absorbidos por cualquier mejora retributiva, general o individual, que se produzca en el año 1994, incluso las derivadas del cambio de puesto de trabajo.

A efectos de la absorción de estos complementos, el incremento de retribuciones de carácter general que se pudiera producir, sólo se computará en el 50 por ciento de su importe, entendiéndose que tienen este carácter el sueldo, referido a 14 mensualidades, el complemento de destino y el específico. En ningún caso se considerarán los trienios, el complemento de productividad ni las gratificaciones por servicios extraordinarios.

Artículo 8.- Retribuciones de los funcionarios interinos.

1.- Los funcionarios interinos percibirán íntegras las retribuciones correspondientes al puesto de trabajo que desempeñen, excluidos los trienios y aquellas que estén vinculadas a la condición de funcionario de carrera.

2.- El complemento de productividad a que se refiere el artículo 7 de esta Ley podrá asignarse, en su caso, a los funcionarios interinos.

3.- A todo el personal a que se refiere el presente artículo le será de aplicación lo dispuesto en el artículo 7 de la presente Ley.

Artículo 9.- Retribuciones de los Cuerpos de Facultativos de Médicos Titulares y Farmacéuticos Titulares, Técnicos de Diplomados Titulares de Enfermería y Matronas de Área de Salud.

Las cuantías de las retribuciones básicas y complementarias a percibir en el año 1994 por los funcionarios de los Cuerpos a que se refiere este artículo, que prestan servicio en las zonas básicas de salud, no experimentarán variación con respecto a las establecidas para el ejercicio de 1993, sin perjuicio, en su caso, de lo previsto en los artículos 4 y 5 de esta Ley.

Artículo 10.- Normas especiales.

1.- Cuando las retribuciones percibidas en el año 1993 no correspondieran a las establecidas con carácter general en el artículo 7 de la Ley 5/1992, de 22 de diciembre, de Presupuestos Generales de la Comunidad Autónoma de la Región de Murcia para 1993, y no sean de aplicación las establecidas en el artículo 7 de la presente Ley, se continuarán percibiendo las mismas retribuciones que en el año 1993.

2.- Cuando con sujeción a la normativa vigente el funcionario realice una jornada inferior a la normal, se reducirán sus retribuciones en la forma prevista en dicha normativa.

3.- La percepción de las retribuciones del personal se hará con cargo a la dotación presupuestaria del puesto que ocupe, con independencia de la naturaleza de su relación de servicio con la Administración regional, y se imputarán al artículo 12 si la clasificación del puesto es funcional, y al artículo 13 si la clasificación del puesto es laboral.

En aquellos supuestos excepcionales en que la prestación del servicio o el ejercicio de funciones no estén vinculadas a un puesto de trabajo, la retribución se imputará al concepto correspondiente dentro del programa de gasto en el que se hayan prestado los servicios o ejercido las funciones.

4.- El personal laboral temporal que ocupe puestos de trabajo previstos para su desempeño por personal laboral fijo, percibirá sus retribuciones con cargo al concepto 130, "Laborales fijos".

Artículo 11.- Contratación de personal laboral con cargo a los créditos de inversiones.

1.- En cada caso los órganos competentes podrán formalizar durante 1994, con cargo a sus respectivos créditos de inversiones, contrataciones de personal laboral de carácter temporal para la realización de obras o servicios siempre que concurren los siguientes requisitos:

a) Que la contratación tenga por objeto la realización de obras que puedan ejecutarse por el sistema de administración directa según la legislación de contratos del Estado, o la realización de servicios que tengan la naturaleza de inversiones dada su inclusión como tales en el anexo de inversiones reales de los presupuestos.

b) Que las obras o servicios no puedan ser realizados con personal fijo de plantilla, y no exista disponibilidad suficiente en el crédito presupuestario destinado a la contratación de personal laboral eventual en el programa correspondiente.

2.- Estas contrataciones se comunicarán a la Dirección General de la Función Pública de la Consejería de Hacienda y Administración Pública, previa acreditación de la ineludible necesidad de la misma por carecer de suficiente personal para esa actividad.

3.- La contratación requerirá el informe favorable de la Dirección General de Presupuestos de la Consejería de Hacienda y Administración Pública, previa acreditación del cumplimiento de los requisitos enumerados en el punto uno, para lo cual se acompañará:

a) Una memoria justificativa de aquellos extremos, elaborada por el órgano de la Comunidad Autónoma que pretenda realizar la citada contratación.

b) El proyecto de inversión al que deba imputarse la misma.

c) El coste total estimado de la citada contratación, incluidas las cuotas sociales.

4.- Los contratos habrán de formalizarse siguiendo las prescripciones de los artículos 15 y 17 del Estatuto de los Trabajadores en la redacción dada por la Ley 32/1984, de 2 de agosto, y de acuerdo con lo dispuesto en la Ley 53/1984, de 26 de diciembre, de Incompatibilidades del Personal al Servicio de la Administración Pública. En los contratos se hará constar la obra o servicio para cuya realización se formaliza el contrato y el tiempo de duración, así como el resto de las formalidades que impone la legislación sobre contratos laborales eventuales o temporales.

5.- La contratación podrá exceder del ejercicio presupuestario, cuando se trate de la ejecución de obras o servicios que se extiendan a ejercicios posteriores.

6.- Una vez emitido el informe favorable de la Dirección General de Presupuestos, los contratos habrán de ser informados, con carácter previo a su formalización, por los servicios jurídicos de la respectiva Consejería u organismo autónomo interesado, con pronunciamiento expreso sobre la idoneidad o no de la modalidad de contratación temporal utilizada y la observancia en las cláusulas del mismo de los requisitos y formalidades exigidos por la legislación laboral.

7.- La celebración de estos contratos será objeto de fiscalización previa, cualquiera que sea su importe, debiendo acompañarse para su realización por la Intervención Delegada de la Consejería u organismo autónomo afectado, además de la documentación aludida en los puntos anteriores, los documentos contables con que se reserve el crédito suficiente para atender el pago de las retribuciones, por un lado, y el de las cuotas sociales que por su cumplimiento se generen, por otro.

8.- El incumplimiento de estas obligaciones formales, así como la asignación del personal contratado a funciones distintas de las que se determinen en los contratos, de los que pudieran derivarse derechos de fijeza para el personal contratado, darán lugar a la práctica de las diligencias y apertura de los expedientes para la determinación y exigencia de las responsabilidades a que se refieren los artículos 104 y siguientes de la Ley 3/1990, de 5 de abril.

Artículo 12.- Relaciones de puestos de trabajo.

1.- Las relaciones de puestos de trabajo de personal funcionario y laboral comprenden todos los puestos de trabajo dotados presupuestariamente, y en cómputo anual, de cada programa de gasto, con expresión de las especificaciones que establece el artículo 19 de la Ley 3/1986, de 19 de marzo, de la Función Pública de la Región de Murcia. La creación, modificación, refundición o supresión de puestos de trabajo, sólo tendrá efecto cuando se haya incluido en la correspondiente relación en los términos previstos en este apartado.

2.- La Consejería de Hacienda y Administración Pública podrá exceptuar el cumplimiento del requisito de dotación presupuestaria del puesto en cómputo anual en los supuestos de reingreso previstos en los artículos 58.2 y 61.1 de la Ley 3/1986, de 19 de marzo, de la Función Pública de la Región de Murcia, y en el artículo 50.1 del convenio colectivo del personal laboral al servicio de la Administración pública de la Región de Murcia.

3.- La formalización de nuevos contratos de trabajo de personal fijo y eventual, y la modificación de la categoría profesional de los trabajadores ya contratados, requerirá la existencia del crédito necesario para atender al pago de sus retribuciones, así como del correspondiente puesto de trabajo vacante en las relaciones. Este último requisito no será preciso cuando la contratación se realice por tiempo determinado y con cargo a créditos correspondientes a personal laboral eventual o del capítulo de inversiones.

4.- La sustitución del personal de los servicios sanitarios locales, en los casos que regula el Decreto 3.283/1968, de 26 de diciembre, y la de los funcionarios contemplados en el artículo 9 de esta Ley, incorporados a los equipos de atención primaria de las zonas básicas de salud en los supuestos que reglamentariamente se determine, se realizará mediante nombramiento de funcionarios interinos, que requerirá la previa existencia de dotación presupuestaria, sin que sea preciso el requisito de puesto de trabajo vacante.

CAPÍTULO III

DE LOS CRÉDITOS PARA INVERSIONES

Artículo 13.- Contratación directa de inversiones.

1.- El Consejo de Gobierno, a propuesta de las consejerías interesadas, podrá autorizar la contratación directa de todas aquellas inversiones que se financien con cargo a los presupuestos de la Consejería respectiva o de sus Organismos Autónomos, cualquiera que sea el origen de los fondos y cuyo presupuesto de contrata sea inferior a cincuenta millones de pesetas. Una vez concedida la autorización, la Consejería u Organismo interesado deberá promover la concurrencia de ofertas mediante la publicación en el "Boletín Oficial de la Región de Murcia" del correspondiente anuncio de licitación, con expresión de las condiciones técnicas y financieras de la obra a realizar.

La misma autorización tendrán los consejeros respecto a las inversiones cuyo importe sea inferior a 25 millones de pesetas.

2.- El Consejo de Gobierno y las Consejerías, en su caso, enviarán en cada periodo ordinario de sesiones a la

Comisión de Economía, Hacienda y Presupuestos de la Asamblea Regional, una relación de los expedientes de obras tramitados por el procedimiento de contratación directa, con todas las precisiones necesarias para su mejor identificación.

3.- Los proyectos de inversiones incluidos en el "Anexo de Inversiones Reales" que se acompañan a los Presupuestos Generales de la Comunidad Autónoma, se identificarán mediante el código de proyecto que en dichos anexos se les asigna, con el fin de establecer el seguimiento presupuestario de su realización. En consecuencia, las modificaciones presupuestarias de los programas de inversión que impliquen el inicio de nuevos proyectos, requerirán la asignación por la Consejería de Hacienda y Administración pública del nuevo código.

El código asignado a cada uno de los proyectos no podrá ser alterado hasta su finalización, y se consignará en los documentos contables.

Artículo 14.- Gastos menores.

1.- Tiene la consideración de gasto menor el empleo de los créditos presupuestarios para atender necesidades de las consejerías y demás organismos de la Comunidad Autónoma que consistan en la realización de obras, adquisición de bienes, o prestación de servicios de cuantía inferior a 750.000 pesetas.

La realización de los gastos menores deberá ser autorizada por los órganos competentes en cada caso, previa instrucción de un expediente en el que se integrarán los siguientes documentos:

a) Propuesta de ejecución, debidamente razonada, suscrita por el Jefe de la Unidad correspondiente. En ella se hará una descripción detallada del objeto de la obra, adquisición o servicio, con expresión de su importe máximo y empresa o empresas que pudieran realizarla.

b) Informe del Jefe de la Unidad que tenga atribuida la gestión presupuestaria sobre la existencia de remanente suficiente en el crédito adecuado para su ejecución.

c) Autorizado el gasto y realizada la obra, adquisición o servicio, por la unidad que lo hubiese solicitado se remitirá la factura, que hará las veces de documento contractual, debidamente conformada por el funcionario que acredite la recepción de la prestación. Ésta, los documentos a que aluden los apartados a), b) y c) de este mismo número y los documentos contables correspondientes, serán los únicos exigibles para que pueda procederse al pago.

2.- En todo caso, las empresas adjudicatarias deberán estar facultadas para contratar con la Administración, de acuerdo con lo establecido en la legislación de contratos del Estado. El cumplimiento de este requisito se entenderá realizado mediante la presentación de una declaración de la empresa en la que así conste, emitida bajo su responsabilidad ante el jefe de la unidad proponente del gasto.

Este requisito no será de aplicación a aquellos gastos que tengan la consideración de gastos menores y que hayan de verificarse directamente en establecimientos comerciales abiertos al público.

3.- A los efectos de la determinación del límite establecido en el apartado 1 de este artículo, no se admitirá el fraccionamiento de aquellos gastos que, siendo de la misma naturaleza, deban ejecutarse por una misma empresa en el mismo mes del ejercicio presupuestario.

4.- En los expedientes de gastos menores no será preceptivo el informe de los servicios jurídicos, y estarán exentos de fiscalización previa en todas sus fases salvo que la Intervención General decidiese lo contrario.

Artículo 15.- Fondo de Compensación Interterritorial.

1.- Los proyectos de inversión pública correspondientes a competencias asumidas por la Comunidad Autónoma que se financien con cargo al Fondo de Compensación Interterritorial, se ejecutarán de acuerdo con la normativa reguladora de dicho Fondo.

2.- La sustitución de las obras que integran la relación de proyectos que componen el referido Fondo, que implique la aparición de nuevos proyectos, será aprobada por el Consejo de Gobierno previo acuerdo entre el Comité de Inversiones Públicas y la Consejería de Hacienda y Administración Pública.

En el caso de modificaciones cuantitativas entre proyectos existentes, las mismas serán aprobadas por el Consejo de Gobierno y comunicadas al Comité de Inversiones Públicas.

3.- El Consejo de Gobierno informará en cada periodo ordinario de sesiones, a la Comisión de Economía, Hacienda y Presupuestos de la Asamblea Regional, del grado de ejecución de los proyectos de inversiones incluidos en el Fondo de Compensación Interterritorial, así como de las modificaciones realizadas en virtud del apartado anterior.

CAPÍTULO IV

DE LAS OPERACIONES FINANCIERAS

Artículo 16.- Operaciones financieras.

1.- Se autoriza al Consejo de Gobierno para que, a propuesta de la Consejería de Hacienda y Administración Pública, disponga la realización de operaciones de endeudamiento con objeto de financiar los gastos previstos en la presente Ley.

Esta autorización tendrá la limitación de que el saldo vivo de todas las operaciones de endeudamiento a largo plazo, o a las que se refiere la nueva redacción de la Ley de Hacienda en su artículo 75, a 31 de diciembre de 1994, no supere el correspondiente saldo a 1 de enero de 1994 en más de 4.449.244.000 pesetas.

2.- El límite contemplado en el apartado 1 del presente artículo deberá ser efectivo al término del ejercicio, pudiendo ser sobrepasado en el curso del mismo, y quedará automáticamente revisado:

a) A la baja, por el importe de las modificaciones netas de los créditos presupuestarios correspondientes a los capítulos I a VIII.

b) A la baja, por las desviaciones entre las previsiones de ingresos contenidas en la presente Ley y la evolución real de los mismos.

Los aumentos de necesidad de financiación derivados de lo previsto en los apartados a) y b) deberán compensarse entonces, con disminuciones de los correspondientes capítulos de gastos y nunca con incrementos de endeudamiento.

3.- El saldo vivo de todas las operaciones de endeudamiento a corto plazo, no incluidas en el apartado anterior, no podrá superar a 31 de diciembre de 1994 el 30 por ciento del importe inicial del estado de ingresos.

Dicho límite podrá superarse en función y en la cuantía resultante de:

a) Los anticipos de tesorería y la variación neta de las operaciones extrapresupuestarias previstas legalmente, y

b) La variación neta en los derechos y las obligaciones de la Comunidad Autónoma de Murcia reconocidos y pendientes de cobro o pago.

4.- Corresponde al Consejero de Hacienda y Administración Pública la autorización, disposición, el reconocimiento de la obligación y la propuesta de pago con cargo a los créditos consignados en la Sección 02 "Deuda pública".

Artículo 17.- Avales.

1.- El importe total de los avales a prestar, excepcionalmente, por la Comunidad Autónoma, sus organismos autónomos y entes públicos en el presente ejercicio no podrá exceder de cuatro mil millones de pesetas. No podrá exceder de mil millones de pesetas el importe total de los avales a prestar al sector privado.

2.- En todo caso, para la concesión de avales, que precisará autorización del Consejo de Gobierno, se exigirá como salvaguardia del riesgo una garantía hipotecaria, no pudiendo exceder el importe del aval de cien millones de pesetas para cada persona física o jurídica avalada.

3.- Los requisitos contenidos en el apartado 2 de este artículo no serán exigidos en la concesión de avales a los ayuntamientos de la región.

4.- El Consejero de Hacienda y Administración Pública dará cuenta, en cada periodo ordinario de sesiones, a la Comisión de Economía, Hacienda y Presupuesto de la Asamblea Regional de la concesión, reducción y cancelación de avales.

Artículo 18.- Apertura de cuentas en entidades financieras.

Las empresas y entes públicos de esta Comunidad Autónoma deberán comunicar previamente a la Dirección General de Finanzas la apertura y cierre de cuentas en entidades financieras, así como facilitar trimestralmente a dicha Dirección General sus saldos y movimientos.

CAPÍTULO V

NORMAS TRIBUTARIAS

Artículo 19.- Tasas y precios públicos.

1.- Para el ejercicio 1994 se elevan los tipos de cuantía fija de las tasas y precios públicos de la Comunidad Autónoma, hasta la cantidad que resulte de la aplicación del coeficiente 1,03 a la cuantía exigible en 1993.

Se consideran como tipos fijos aquellos que no se determinan por un porcentaje de la base o ésta no se valora en unidades monetarias.

2.- Se autoriza a la Consejería de Hacienda y Administración Pública a publicar las nuevas tarifas resultantes de la actualización a que se refiere el apartado anterior, con independencia de su entrada en vigor que coincidirá con la de la presente Ley, así como a redondear las tarifas resultantes, siempre que la variación por redondeo no resulte superior al 0,5 por ciento en relación a las tarifas aplicables en 1993.

DISPOSICIONES ADICIONALES

Primera

1.- Al ejercicio presupuestario de 1994, únicamente se incorporarán los créditos referidos en el número 1.a) del artículo 36 de la Ley de Hacienda de la Región de Murcia, y aquellos otros que tengan financiación finalista.

2.- Antes del 30 de marzo de 1994, deberán estar imputados a los créditos del ejercicio los compromisos de gastos debidamente adquiridos en ejercicios anteriores, de los que derivaran obligaciones cuyo reconocimiento no hubiera sido contabilizado antes del 31 de diciembre de 1993. Con posterioridad a esta fecha, el ejercicio de la competencia atribuida por el artículo 37 de la Ley de Hacienda de la Región de Murcia, corresponde al Consejo de Gobierno.

3.- Durante el ejercicio de 1994, no podrá minorarse el capítulo I del estado de gastos para financiar modificaciones de crédito que impliquen aumentos de otros capítulos, salvo los que tengan por objeto aumentar los créditos destinados a la amortización de operaciones financieras pasivas.

4.- Lo establecido en el punto anterior no será de aplicación cuando se produzcan acuerdos sobre el Plan de Modernización de la Administración Regional con las organizaciones sindicales representadas en la Comunidad Autónoma, para lo que sea preciso disponer de parte de los remanentes de crédito de este capítulo, definidos y cuantificados por el Consejero de Hacienda y Administración Pública, a propuesta conjunta de la Dirección General de Presupuestos y la Intervención General.

Segunda

Todo anteproyecto de ley o proyecto de decreto que pueda generar nuevas obligaciones económicas no previstas en el Presupuesto, incluirá una Memoria Económica en la que se pondrán de manifiesto las repercusiones presupuestarias derivadas de su ejecución. También requerirán Memoria de naturaleza económica aquellas disposiciones, actos y convenios en las condiciones que reglamentariamente se determinen.

Tercera

El Consejero de Hacienda y Administración Pública podrá acordar las oportunas retenciones en los créditos para gastos financiados con ingresos finalistas, hasta tanto exista constancia del ingreso o de la asignación de los mismos a la Comunidad Autónoma de Murcia.

Cuarta

Corresponde al Consejero de Hacienda y Administración Pública la autorización, la disposición, el reconocimiento de la obligación y la propuesta de pago con cargo a los créditos siguientes:

- Los créditos de la sección 03 "Clases pasivas".
- Los créditos consignados para el pago de las cuotas sociales a cargo de la Comunidad Autónoma, cualquiera que sea la sección presupuestaria donde se produzcan, excepto la sección 01 y organismos autónomos.

Quinta

Durante el ejercicio 1994, las autorizaciones de gastos, excluidos los de personal, los correspondientes a la sección 01 y a la sección 02, cuyo importe supere los sesenta millones de pesetas, así como las autorizaciones de gastos que comprometan fondos de más de un ejercicio presupuestario, corresponderán al Consejo de Gobierno.

Sexta

En aquellos gastos que tengan el carácter de plurianuales, se procederá, en el primer bimestre del año, a su contabilización por los importes que correspondan al presente ejercicio económico, de conformidad con lo establecido en el artículo 35 de la Ley 3/1990, de Hacienda de la Región de Murcia.

Séptima

El personal de la Administración regional que cambie de puesto de trabajo por los procedimientos establecidos reglamentariamente, tendrán derecho durante el plazo posesorio a la totalidad de retribuciones, tanto básicas como complementarias, de carácter fijo y periodicidad mensual.

Este derecho no lo podrá ejercitar el personal que reintegrese al servicio activo o aquel que tome posesión del primer destino en un Cuerpo o Escala.

Se desarrollará reglamentariamente la duración, requisitos y condiciones de los derechos citados en los apartados anteriores.

Octava

En el caso de que las retribuciones íntegras para 1994 del personal al servicio del sector público a que se refiere la Ley de Presupuestos Generales del Estado experimenten variación respecto de las retribuciones establecidas en los artículos 4, 5, 6 y 9 de esta Ley, se aplicará el crecimiento fijado para aquel personal. Para este supuesto, se declaran ampliables, hasta cubrir el incremento, los créditos del capítulo I.

Novena

Modificaciones de la Ley de Hacienda de la Región de Murcia.

1º Se da nueva redacción al capítulo III del título III, quedando como sigue:

Artículo 71.

Constituye el endeudamiento de la Comunidad Autónoma el saldo vivo de las operaciones financieras pasivas realizadas por plazo de reembolso igual, inferior o superior a un año.

Artículo 72.

1.- El endeudamiento de la Comunidad por plazo de reembolso superior a un año deberá cumplir los requisitos siguientes:

a) Su importe financiará gastos de inversión.

b) La cuantía de las anualidades, incluyendo los intereses y la amortización, no excederá del 25 por 100 de los ingresos corrientes de la Hacienda Regional previstos en el presupuesto anual.

2.- Las operaciones financieras pasivas que la Comunidad realice por plazo de reembolso igual o inferior a un año tendrán por objeto financiar las necesidades transitorias de tesorería, sin perjuicio de lo dispuesto en el artículo 75.

Artículo 73.

El endeudamiento de la Comunidad adoptará alguna de las siguientes modalidades:

a) Operaciones de crédito concertadas con personas físicas o jurídicas.

b) Empréstitos emitidos para suscripción pública en el mercado de capitales y representados en títulos valores, anotaciones en cuenta, o cualquier otro documento que formalmente los reconozca.

c) Cualquier otra apelación al crédito público o privado.

Artículo 74.

1.- La creación de nuevo endeudamiento habrá de ser autorizado por Ley, que, sin perjuicio de fijar cualquier otra característica, deberá señalar el importe máximo autorizado.

2.- Corresponde al Consejo de Gobierno, a propuesta del Consejero de Hacienda y Administración Pública:

a) Disponer la realización de las operaciones de endeudamiento por plazo de reembolso superior a un año en los ámbitos nacional y extranjero.

b) Acordar operaciones de reembolso anticipado, prórroga, refinanciación, canje, conversión, cobertura, intercambio financiero, cambio en la forma de representación y cualquier otra, supongan o no modificación de condiciones de las operaciones realizadas, siempre que permitan obtener un menor coste, o una mejor distribución de la carga finan-

ciera, o prevenir los posibles efectos negativos derivados de las fluctuaciones en las condiciones del mercado.

3.- Se autoriza al Consejero de Hacienda y Administración Pública para disponer la realización de las operaciones de endeudamiento por plazo de reembolso igual o inferior a un año sin perjuicio de lo dispuesto en el artículo 75.

4.- De todas las operaciones que se realicen al amparo de lo dispuesto en el presente artículo se dará cuenta a la Comisión de Economía, Hacienda y Presupuesto de la Asamblea Regional, pormenorizando todas las características de las mismas.

5.- El producto, la amortización y los gastos por intereses y conceptos conexos de las operaciones financieras se aplicarán al respectivo presupuesto.

6.- Sin perjuicio de lo dispuesto en el apartado anterior, el producto de las operaciones financieras, así como sus amortizaciones, se podrán contabilizar transitoriamente en una cuenta extrapresupuestaria, traspasándose al presupuesto de la Comunidad por el importe de su saldo neto al cierre del ejercicio. Los gastos por intereses y por conceptos conexos de las referidas operaciones seguirán el régimen general previsto en el apartado anterior.

Artículo 75.

No obstante lo dispuesto en el artículo 72, apartado 2, dentro de los límites máximos fijados para cada ejercicio por ley, conforme al artículo 74 anterior, el Consejo de Gobierno podrá llevar a cabo programas de emisiones y acordar la concertación de operaciones financieras pasivas sucesivas por un plazo de reembolso igual o inferior a un año, para atender la financiación de gastos de inversión, si las condiciones del mercado permiten reducir así el coste de dicha financiación.

Artículo 76.

Corresponde al Consejero de Hacienda y Administración Pública convenir, en las operaciones de endeudamiento las cláusulas y condiciones usuales en estas operaciones, incluso el sometimiento a arbitraje o la remisión a una legislación o a tribunales extranjeros, siempre que se observe lo dispuesto en el artículo 22 de esta Ley.

Artículo 76 bis.

El endeudamiento de la Comunidad constituye la deuda pública regional, que gozará de los mismos beneficios y condiciones que la deuda del Estado.

Artículo 77.

1.- Los capitales de los empréstitos prescribirán cuando transcurran veinte años sin percibir sus intereses, ni realizar sus titulares acto alguno que suponga o implique el ejercicio de su derecho ante la Administración de la Hacienda regional.

2.- La obligación de reembolso de los capitales llamados a conversión prescribirá a los diez años, contados desde el último día del plazo establecido para la operación o, en su caso, desde que los nuevos valores pudieran ser retirados en lugar de los presentados a la conversión.

3.- Prescribirá a los cinco años la obligación de pagar los intereses y de devolver los capitales llamados a reembolso, contados, respectivamente, a partir del vencimiento de los intereses y del día de llamamiento a reembolso.

2º Se adicionan al artículo 16 los puntos 3 y 4 con la siguiente redacción:

3.- La gestión recaudatoria, en el ámbito competencial de la Comunidad Autónoma, será llevada a cabo exclusivamente por la Consejería de Hacienda y Administración Pública que asumirá, de modo directo, las funciones de la gestión recaudatoria conducentes a la realización, en vía voluntaria y ejecutiva, de los créditos y derechos que constituyen el haber de la Hacienda de la Comunidad Autónoma o aquellos otros que le sean encargados, en régimen de concierto, por otras administraciones públicas, entidades o corporaciones. A los efectos de este artículo, se entiende que la gestión recaudatoria se inicia una vez notificada por el órgano gestor de la Consejería u Organismo Autónomo la deuda a los interesados.

No obstante, la Consejería de Hacienda y Administración Pública podrá delegar en otros órganos o entidades de la Comunidad Autónoma o de otras administraciones públicas la recaudación total o parcial de aquellos ingresos cuando por razones de unidad de función, agilidad de gestión, o competencias territoriales, lo considere procedente.

4.- Podrán prestar el servicio de caja a los distintos órganos de recaudación, los bancos, cajas de ahorro y cooperativas de crédito, que en adelante serán llamadas entidades de depósito, con los que la Consejería de Hacienda y Administración Pública así lo convenga.

Son entidades colaboradoras en la gestión recaudatoria las entidades de depósito autorizadas previstas en el párrafo anterior, así como la Sociedad de Recaudación de la Comunidad Autónoma de la Región de Murcia. Asimismo, la Consejería de Hacienda y Administración Pública podrá conferir aquella condición a otras entidades o agrupaciones de contribuyentes. En ningún caso la autorización atribuirá el carácter de órganos de recaudación de la Consejería de Hacienda y Administración Pública a dichas entidades.

3º.- Se da nueva redacción al punto 6 del artículo 50:

6. No tendrán la consideración de pagos a justificar las provisiones de fondos de carácter permanente que se realicen a pagadurías, cajas, y habilitaciones para la atención de gastos del capítulo II del presupuesto "Gastos de bienes corrientes y servicios", así como aquellos otros gastos que se determine por acuerdo motivado del Consejero de Hacienda y Administración Pública, previo informe de la Intervención General y la Dirección General de Finanzas. Estos anticipos de caja fija tendrán la consideración de operaciones extrapresupuestarias, estableciéndose su cuantía, justificación, situación y demás requisitos por orden de la Consejería de Hacienda y Administración Pública. Estos fondos forman parte integrante de la Tesorería de la Comunidad Autónoma de la Región de Murcia y la provisión de los mismos, necesaria para la gestión de los gastos indicados, imposibilitará el libramiento de órdenes de pago "a justificar" para la atención de gastos de idéntica naturaleza.

Décima

Modificaciones de la Ley 6/1992, de 23 de diciembre, de Tasas, Precios Públicos y Contribuciones Especiales:

1º.- Dentro de la "tasa por la prestación de servicios veterinarios", se realizan las siguientes modificaciones en el artículo 68 (tarifas):

a) Se suprime la tarifa 8.1.12.1 "Gestión y autorización de crotales u otros sistemas de identificación no relacionados con los programas oficiales de erradicación."

b) Se sustituyen los vigentes importes de la tarifa 8.1.13 "Extensión de la guía de origen y sanidad", por los que se relacionan a continuación:

1. Porcino para vida: 20 pts.
2. Porcino para sacrificio: 25 pts.
3. Especies menores: 20 pts.
4. Especies mayores: 135 pts.
5. Abejas (por colmena): 5 pts.
6. Broilers: 0,5 pts.
7. Pollitos de día: 0,5 pts.
8. Conejos: 4 pts.

c) Se sustituye el vigente importe de la tarifa 8.1.15.1 "Expedición de talonarios para el traslado de ganado", por el de 50 pesetas por documento.

2º.- En el artículo 108 se sustituyen los importes de la tarifa 9.2.8. "Contrastación de metales preciosos", por los siguientes:

1. ORO

Cantidad fija: 2.000 Pts. por análisis.

Cantidad variable: 10 Pts. por gramo analizado.

2. PLATA

Cantidad fija: 500 Pts. por análisis.

Cantidad variable: 2 Pts. por gramo analizado.

3º.- El apartado 5 del artículo 180 queda redactado en los siguientes términos: "Las disposiciones, resoluciones, anuncios y notificaciones procedentes de autoridades y organismos públicos, en los casos en que esté expresamente prevista su gratuidad por una norma con rango de ley".

4º.- En el apartado 3 del artículo 188 la expresión "..., la Administración podrá exigir el cobro a quien figuraba como sujeto pasivo en el expediente de ordenación", queda sustituida por la expresión "..., la Administración podrá exigir el pago a quien figuraba como sujeto pasivo en el expediente de ordenación".

5º. Se da nueva redacción al número 5 del artículo 22, quedando como sigue: 5. Bastanteo de poderes y documentos acreditativos de legitimación.

6º. Se da nueva redacción al número 5 del artículo 25,

en los siguientes términos: 5. Bastanteo de poderes y documentos acreditativos de legitimación: 2.000 pesetas.

Decimoprimera

El Consejo de Gobierno dará cuenta a la Asamblea Regional de todos los contratos de obras y servicios que superen los 50 millones de pesetas, sea cualesquiera el procedimiento de adjudicación de los mismos.

Decimosegunda

Los reintegros derivados de situaciones de incapacidad laboral transitoria, a que se refiere el apartado g) del artículo 42 de la Ley de Hacienda de la Región de Murcia, podrá generar créditos en los conceptos 121 y 131 de cualquier programa del presupuesto de gastos.

Decimotercera

Se autoriza al Consejo de Gobierno a participar en el Consorcio para Gestión de Residuos Sólidos Urbanos de la Región de Murcia, para su constitución, aprobación de estatutos y cuantos actos sean precisos a tal fin.

De esta participación el Consejo de Gobierno informará a la Asamblea Regional.

Decimocuarta

Durante el primer trimestre del ejercicio, se promoverá la disolución y liquidación de las empresas regionales "Muracua S.A.", "Promural S.A." y "Agrovial S.A."

Decimoquinta

Los ingresos provenientes del Estado o de los Fondos Comunitarios para la Comunidad Autónoma, organismos autónomos u otros entes de derecho público, no previstos en el estado de ingresos y cuyos objetivos estén ya previstos en los correspondientes estados de gastos; no generarán nuevos créditos, destinándose a la financiación global del presupuesto.

Decimosexta

El Consejo de Gobierno podrá desarrollar el procedimiento que considere adecuado para transferir a las corporaciones locales los recursos liberados por las bajas producidas en las adjudicaciones de las obras incluidas en el Plan de Cooperación Local y en los planes operativos locales.

Decimoséptima

Modificaciones de la Ley 3/1992, de 30 de julio, de Patrimonio de la Comunidad Autónoma de la Región de Murcia:

1º. Se da nueva redacción a los puntos 2 y 4 del artículo 60, quedando como siguen:

"2.- Corresponderá a dicha Consejería acordar la enajenación cuando el valor del inmueble, según tasación pericial, no exceda de 100 millones de pesetas; al Consejo de Gobierno, a propuesta del Consejero de Hacienda y Administración Pública, cuando sobrepasando esa cantidad, no

exceda de 600 millones de pesetas. Si supera dicho valor la enajenación deberá ser autorizada por Ley de la Asamblea Regional”.

“4.- La enajenación de los bienes inmuebles se realizará mediante subasta pública, salvo cuando el Consejo de Gobierno, a propuesta del Consejero de Hacienda y Administración Pública, acuerde su enajenación directa y siempre que el valor de tasación no supere los 600 millones de pesetas.”

Decimoctava

Se autoriza al Consejero de Hacienda y Administración Pública para que haga efectivo el pago de las cantidades correspondientes del Fondo de Cooperación a los ayuntamientos de menos de 50.000 habitantes, cuatrimestralmente por terceras partes de gastos presupuestados, de conformidad con el Plan de Tesorería de la Comunidad Autónoma.

DISPOSICIONES TRANSITORIAS

Primera

El régimen jurídico y retributivo aplicable a los funcionarios de los Cuerpos Facultativos de Médicos Titulares y Farmacéuticos Titulares, así como de los Cuerpos Técnicos de Diplomados Titulares de Enfermería y de Matronas de Área de Salud de esta Comunidad Autónoma, será transitoriamente el régimen aplicable a los cuerpos de sanitarios locales, en tanto no se regule por decreto el régimen jurídico propio de los referidos cuerpos.

Segunda

1.- Se autoriza al Consejo de Gobierno para que, durante el año 1994, limite la Oferta de Empleo Público al número de plazas imprescindibles para el funcionamiento de los servicios esenciales o, en su caso, no la apruebe, suspendiéndose en ambos supuestos la vigencia del artículo 23 apartado 1 de la Ley 3/1986, de 19 de marzo, de la Función Pública de la Región de Murcia, en lo relativo a la obligación de publicar la Oferta de Empleo Público en el primer trimestre del año.

2.- Se suspende la vigencia, durante el ejercicio 1994, del último párrafo, del apartado d) del artículo 68, de la Ley 3/1986, de 19 de marzo de la Función Pública de la Región de Murcia, cuya redacción será la siguiente para este ejercicio:

“No podrán retribuirse más de 80 horas adicionales al año, salvo en aquellos casos excepcionales en que así se determine por acuerdo del Consejo de Gobierno, a propuesta del Consejero de Hacienda y Administración Pública. En todo caso, y a efectos de aquel cómputo, no se tendrán en cuenta las horas cuya realización sea necesaria para prevenir o reparar siniestros u otros daños extraordinarios y urgentes.”

Tercera

El Consejo de Gobierno podrá realizar las modificaciones presupuestarias que resulten necesarias para transferir a las corporaciones locales las dotaciones precisas para el ejercicio de las competencias que se les atribuyan por vía de descentralización.

El régimen aplicable a estas modificaciones será el

previsto en el artículo 44 de la Ley de Hacienda de la Región de Murcia.

Cuarta

De acuerdo con lo previsto en su Ley de creación, el presupuesto del Consejo Económico y Social de la Región de Murcia, una vez aprobado, se integrará en los Presupuestos Generales aprobados por esta Ley, dando inmediata cuenta de los mismos a la Asamblea Regional.

Se autoriza al Consejo de Gobierno y a la Consejería de Hacienda y Administración Pública para, en el ámbito de sus respectivas competencias, realizar las modificaciones presupuestarias oportunas para llevar a cabo esa integración y ejecutar lo dispuesto en la presente disposición.

Quinta

El Consejo de Gobierno podrá realizar las modificaciones presupuestarias que resulten necesarias, para transferir al Fondo de Cooperación Regional, las transferencias corrientes a las corporaciones locales, cuando por su cuantía o finalidad resulten más convenientes para el incremento de la eficacia y eficiencia de las políticas sectoriales que financian.

Sexta

Las empresas y entes públicos de la Comunidad Autónoma deberán comunicar a la Dirección General de Finanzas las cuentas, con expresión de sus saldos, que mantengan abiertas en entidades financieras a la entrada en vigor de la presente Ley.

Séptima

Con cargo a la Caja de Cooperación se garantizará que los ayuntamientos de menos de 50.000 habitantes perciban, como mínimo, las mismas cantidades originales, que estaban previstas en el Fondo de Cooperación de la Ley de Presupuestos de 1993.

Octava

Se autoriza al Consejero de Hacienda y Administración Pública para que, en plazo máximo de un mes, a partir de la recepción del documento de adjudicación de las obras incluidas en el Plan de Cooperación Local y planes operativos locales, proceda al pago del 25% del importe de dichas adjudicaciones a las corporaciones locales. El 50% se hará efectivo contra presentación de certificación de al menos el 50% del total de la obra adjudicada. El 25% restante contra certificación de finalización de cada una de las obras incluidas en dichos planes.

DISPOSICIÓN FINAL

La presente Ley entrará en vigor el día 1 de enero de 1994.

Por tanto, ordeno a todos los ciudadanos a los que sea de aplicación esta Ley, que la cumplan y a los Tribunales y Autoridades que correspondan que la hagan cumplir.

Murcia, 23 de diciembre de 1993.—La Presidenta,
Maria Antonia Martínez García.

ANEXO I**ESTRUCTURA DE FUNCIONES Y DE PROGRAMAS
PARA 1994****GRUPO 1. SERVICIOS DE CARÁCTER GENERAL**

Función: 1.1 Alta dirección de la Comunidad Autónoma y del Gobierno.

Subfunción: 1.1.1 Alta dirección de la Comunidad Autónoma.

Programa: 1.1.1.A Asamblea Regional.

Subfunción: 1.1.2 Alta dirección del Gobierno.

Programa: 1.1.2.A Presidencia de la Comunidad Autónoma.

Función: 1.2 Administración General.

Subfunción: 1.2.1 Servicios Generales y Función Pública.

Programa: 1.2.1.B Administración de la Función Pública.

Programa: 1.2.1.C Acción social, selección y formación del personal.

Subfunción: 1.2.4 Gastos de la Comunidad Autónoma relativos a la Administración Local.

Programa: 1.2.4.A Asesoramiento, asistencia técnica a los municipios y coordinación de policías locales.

Subfunción: 1.2.6 Otros servicios generales.

Programa: 1.2.6.A Asistencia jurídica a la Comunidad.

Programa: 1.2.6.B Imprenta Regional.

Programa: 1.2.6.D Parque Móvil Regional.

Programa: 1.2.6.E Gestión de las relaciones institucionales.

Programa: 1.2.6.F Vigilancia, seguridad y control de accesos.

Programa: 1.2.6.G Inspección de servicios.

**GRUPO 2. PROTECCIÓN CIVIL Y SEGURIDAD
CIUDADANA**

Función: 2.2 Seguridad y Protección Civil.

Subfunción: 2.2.3. Protección Civil.

Programa: 2.2.3.A. Servicio Regional de Extinción de Incendios. Protección Civil.

GRUPO 3. SEGURIDAD, PROTECCIÓN Y PROMOCIÓN SOCIAL

Función: 3.1 Seguridad Social y Protección Social.

Subfunción: 3.1.1 Admón S.S. y Protección Social.

Programa: 3.1.1.B Dirección y Servicios Generales. I.S.S.R.M.

Subfunción: 3.1.3 Acción social.

Programa: 3.1.3.A Planificación y evaluación de Servicios Sociales.

Programa: 3.1.3.B Residencia Luis Valenciano.

Programa: 3.1.3.C Servicios técnicos y prestaciones I.S.S.R.M.

Programa: 3.1.3.D Protección del menor.

Programa: 3.1.3.E Planificación y ejecución de nuevos programas.

Programa: 3.1.3.F Minusválidos.

Programa: 3.1.3.G Tercera edad.

Programa: 3.1.3.H Tiempo libre y otros colectivos.

Subfunción: 3.1.4. Pensiones y otras prestaciones económicas.

Programa: 3.1.4.A Clases Pasivas.

Programa: 3.1.4.C Plan Regional de Inserción Social.

Programa: 3.1.4.D Pensiones no contributivas.

Función: 3.2 Promoción Social.

Subfunción: 3.2.2 Promoción del Empleo.

Programa: 3.2.2.A Fomento del Empleo.

Subfunción: 3.2.3 Promoción sociocultural.

Programa: 3.2.3.A Promoción y servicios a la juventud.

Programa: 3.2.3.B Promoción de la mujer.

**GRUPO 4. PRODUCCIÓN DE BIENES PÚBLICOS DE
CARÁCTER SOCIAL**

Función: 4.1. Sanidad.

Subfunción: 4.1.1 Administración General de Sanidad.

Programa: 4.1.1.A Dirección y Servicios Generales.

Subfunción: 4.1.2 Hospitales, servicios asistenciales y centros de salud.

Programa: 4.1.2.A Hospital General.

Programa: 4.1.2.B Hospital Los Arcos.

Programa: 4.1.2.C Atención primaria de salud.

Programa: 4.1.2.D Hospital Psiquiátrico.

Programa: 4.1.2.E Centro de Área de Lorca.

Programa: 4.1.2.F Centro de Área de Cartagena.

Programa: 4.1.2.G Centro Regional de Hemodonación.

Programa: 4.1.2.H Hospital de Cieza.

Programa: 4.1.2.I Centro de Área de Caravaca.

Programa: 4.1.2.J Plan Regional de Salud.

Programa: 4.1.2.K Salud mental y drogodependencia.

Programa: 4.1.2.L Dirección y Servicios Generales.

Subfunción: 4.1.3. Acciones públicas relativas a la salud.

Programa: 4.1.3.B Salud.

Programa: 4.1.3.C Centro de Bioquímica.

Programa: 4.1.3.D Salud Pública e Inspecciones.

Función: 4.2 Educación.

Subfunción: 4.2.1 Administración General de Educación.

Programa: 4.2.1.A Educación.

Programa: 4.2.1.B Universidad e investigación.

Subfunción: 4.2.2 Enseñanza.

Programa: 4.2.2.A Escuela Universitaria de Enfermería.

Programa: 4.2.2.B Escuelas infantiles.

Función: 4.3 Vivienda.

Subfunción: 4.3.1 Vivienda y arquitectura.

Programa: 4.3.1.A Promoción y rehabilitación de viviendas.

Programa: 4.3.1.B Actuaciones en patrimonio arquitectónico.

Programa: 4.3.1.C Promoción pública de viviendas.

Subfunción: 4.3.2 Urbanismo.

Programa: 4.3.2.A Planeamiento y disciplina urbanística.

Programa: 4.3.2.B Planeamiento especial.

Programa: 4.3.2.D Infraestructura urbanística.

Función: 4.4 Bienestar comunitario.

Subfunción: 4.4.1 Saneamiento y abastecimiento de aguas.

Programa: 4.4.1.A Saneamiento y depuración de poblaciones.

Programa: 4.4.1.B Abastecimiento de agua potable.

Subfunción: 4.4.2 Protección del medio ambiente.

Programa: 4.4.2.A Calidad Ambiental.

Programa: 4.4.2.B Protección y conservación de la naturaleza.

Programa: 4.4.2.D Gestión forestal.

Programa: 4.4.2.E Dirección y Servicios Generales.

Subfunción: 4.4.3 Otros servicios de bienestar comunitario.

Programa: 4.4.3.A Defensa del consumidor.

Programa: 4.4.3.B Plan de Cooperación Local.

Función: 4.5 Cultura.

Subfunción: 4.5.1 Administración General de Cultura.

Programa: 4.5.1.A Dirección y Servicios Generales.

Subfunción: 4.5.2 Bibliotecas y Archivos.

Programa: 4.5.2.A Bibliotecas y Archivos.

Subfunción: 4.5.5 Promoción Cultural.

Programa: 4.5.5.A Promoción y cooperación cultural.

Programa: 4.5.5.B Promoción del libro y publicaciones culturales.

Subfunción: 4.5.7 Deportes y educación física.

Programa: 4.5.7.A Deportes.

Subfunción: 4.5.8 Protección del Patrimonio Histórico Artístico y Arqueología.

Programa: 4.5.8.A Patrimonio Histórico y Museos.

GRUPO 5. PRODUCCIÓN DE BIENES PÚBLICOS DE CARÁCTER ECONÓMICO

Función: 5.1 Infraestructura básica y del transporte.

Subfunción: 5.1.1 Administración General de O.P. y Transportes.

Programa: 5.1.1.A Administración General.

Programa: 5.1.1.B Programación y estudios.

Subfunción: 5.1.2 Recursos hidráulicos.

Programa: 5.1.2.A Planificación de recursos.

Programa: 5.1.2.D Acondicionamiento de cauces.

Subfunción: 5.1.3 Transporte terrestre.

Programa: 5.1.3.A Gestión e inspección de transporte terrestre.

Programa: 5.1.3.B Planificación y ordenación del transporte.

Programa: 5.1.3.C Conservación y explotación de la red viaria.

Programa: 5.1.3.D Planificación y mejoras en la red viaria.

Subfunción: 5.1.4 Puertos y transporte marítimo.

Programa: 5.1.4.A Puertos.

Función: 5.3 Infraestructuras agrarias.

Subfunción: 5.3.1 Reforma y desarrollo agrario.

Programa: 5.3.1.A Reforma de la estructura agraria y desarrollo rural.

Programa: 5.3.1.B Transformación y mejora regadíos.

Función: 5.4 Investigación científica, técnica y aplicada.

Subfunción: 5.4.2 Investigación técnica y aplicada.

Programa: 5.4.2.A Capacitación agraria.

Programa: 5.4.2.B Investigaciones agrarias.

Programa: 5.4.2.C Investigación y desarrollo tecnológico.

Función: 5.5 Información básica y estadística.

Subfunción: 5.5.1 Cartografía y estadística.

Programa: 5.5.1.A Cartografía.

Programa: 5.5.1.C Centro Regional Estadística y Documentación.

GRUPO 6. REGULACIÓN ECONÓMICA DE CARÁCTER GENERAL

Función: 6.1 Regulación económica.

Subfunción: 6.1.1 Administración General de Hacienda.

Programa: 6.1.1.A Dirección y Servicios Generales.

Programa: 6.1.1.B Programación e informática.

Subfunción: 6.1.2 Política económica, presupuestaria y fiscal.

Programa: 6.1.2.A Economía y planificación.

Programa: 6.1.2.B Programación y presupuestación.

Programa: 6.1.2.C Control interno y contabilidad pública.

Programa: 6.1.2.D Gestión del Tesoro Público Regional.

Programa: 6.1.2.E Gestión del patrimonio de la Comunidad Autónoma.

Subfunción: 6.1.3 Gestión del sistema tributario.

Programa: 6.1.3.A Gestión e Inspección de Tributos.

Función: 6.2 Regulación Comercial.

Subfunción: 6.2.2 Comercio interior.

Programa: 6.2.2.A Promoción del Comercio.

Función: 6.3 Regulación Financiera.

Subfunción: 6.3.1 Admón. Financiera.

Programa: 6.3.1.A Política Financiera.

Subfunción: 6.3.3 Imprevistos y situaciones transitorias.

Programa: 6.3.3.A Imprevistos y funciones no clasificadas.

GRUPO 7. REGULACIÓN ECONÓMICA DE SECTORES PRODUCTIVOS

Función: 7.1 Agricultura, Ganadería y Pesca.

Subfunción: 7.1.1 Administración General de Ag^a. Gd^a. y Pesca.

Programa: 7.1.1.A Dirección y Servicios Generales.

Subfunción: 7.1.2 Ordenación y mejora de la producción agraria y pesquera.

Programa: 7.1.2.A Transferencia tecnológica y modernización de explotaciones.

Programa: 7.1.2.B Potenciación, conservación y racionalización de los recursos pesqueros.

Programa: 7.1.2.E Prom. y mej. ind. com. y cald. agroalimentaria.

Programa: 7.1.2.F Sanidad y producción agraria.

Programa: 7.1.2.G Producción agrícola ganadera.

Función: 7.2 Industria.

Subfunción: 7.2.1 Administración General de Industria.

Programa: 7.2.1.A Dirección y Servicios Generales.

Subfunción: 7.2.2 Actuaciones administrativas sobre la industria.

Programa: 7.2.2.A Planificación y ordenación industrial y energética.

Programa: 7.2.2.B Inspección Técnica de Vehículos.

Subfunción: 7.2.4 Desarrollo empresarial.

Programa: 7.2.4.A Desarrollo cooperativo y comunitario.

Programa: 7.2.4.B Artesanía.

Función 7.4 Minería.

Subfunción: 7.4.1 Fomento de la minería.

Programa: 7.4.1.A Ordenación y fomento de la minería.

Función 7.5 Turismo.

Subfunción: 7.5.1 Ordenación y promoción turística.

Programa: 7.5.1.A Promoción, fomento y ordenación del turismo.

GRUPO 0. DEUDA PÚBLICA Y OTRAS OPERACIONES DE CRÉDITO

Función: 0.1 Deuda pública y otras operaciones de crédito.

Subfunción: 0.1.1 Deuda pública y otras operaciones de crédito.

Programa: 0.1.1.A Amortización y gastos financieros de la deuda pública y otras operaciones.

ANEXO II

AMPLIACIONES DE CRÉDITO

1.- Se consideran ampliables hasta una suma igual a las obligaciones que se reconozcan de los créditos que se detallan a continuación:

a) Los destinados al pago de intereses, amortizaciones y gastos derivados de operaciones de crédito concertadas por la Comunidad Autónoma.

b) Las cuotas sociales a cargo de la Comunidad Autónoma (concepto 160).

c) Los trienios derivados del cómputo del tiempo de servicios realmente prestados a la Administración.

d) Los destinados al pago de retribuciones del personal en cuanto precisen ser incrementados, como consecuencia de situaciones que vengan impuestas por Ley o por sentencia firme.

e) Los relativos a obligaciones de clases pasivas.

f) Los destinados al pago de retribuciones básicas de excedentes forzosos.

g) Los destinados a la atención de daños producidos por inclemencias climatológicas, que figuran en el programa "Imprevistos y funciones no clasificadas".

h) Los destinados al pago de intereses a particulares como consecuencia del reconocimiento de ingresos indebidos.

i) Partida 13.01.611A.701 (transferencia de capital a la Empresa Nacional Bazán, S.A.).

El expediente de ampliación de créditos habrá de establecer la fuente de financiación de dicha ampliación, distinguiendo si el mismo se financia con retenciones en otros créditos, con mayores recursos a obtener, con remanentes de Tesorería, con endeudamiento dentro de los límites autorizados o con otras formas de financiación que no entrañen déficit presupuestario.

En el supuesto contemplado en el apartado g), las ampliaciones podrán financiarse mediante operaciones de endeudamiento, siempre que afecten a operaciones de capital.

2.- Se consideran ampliables, en función de la efectiva recaudación de los derechos afectados, los siguientes créditos:

a) La partida O94.11.02.126A.226.9, vinculada al concepto O94.311.01 del presupuesto de ingresos.

b) La partida O94.13.09.124A.226.6, vinculada al concepto O94.313.03 del presupuesto de ingresos.

c) La partida O94.13.09.124A.760, vinculada al concepto O94.821.30 del presupuesto de ingresos.

d) La partida O94.13.08.121C.233.0, vinculada al concepto O94.340.130 del presupuesto de ingresos.

e) La partida O94.14.04.413C.612, vinculada al concepto O94.702.42 del presupuesto de ingresos.

f) Las partidas O94.14.05.513B.220.0 y O94.14.05.513B.233.0, vinculadas al concepto O94.354.03 del presupuesto de ingresos.

g) La partida O94.17.02.542A.221.5, vinculada a los conceptos O94.304.17 y O94.317.01 del presupuesto de ingresos.

h) La partida K94.18.23.412G.221.9, vinculada al concepto K94.318.23 del presupuesto de ingresos.

i) La partida K94.18.23.412A.221.9, vinculada al concepto K94.381.070 del presupuesto de ingresos.

j) La partida K94.18.23.412B.221.9, vinculada al concepto K94.381.071 del presupuesto de ingresos.

k) El subconcepto 226.2 de cada programa de gasto, vinculados al concepto O94.381.04.

La financiación de los créditos anteriormente relacionados se efectuará aplicando el exceso de recaudación realizado sobre el inicialmente previsto.

3.- Los conceptos O94.1.01.111A.830.0 "Anticipos sin interés al personal de la Asamblea Regional" y O94.13.08.121C.820.0, "Anticipos sin interés al personal de la Comunidad Autónoma", se consideran ampliables en la cuantía de los reintegros que se vayan produciendo, de los anticipos concedidos.


4.- La partida O94.15.02.458A.61, "Inversiones de reposición en infraestructura y bienes destinados al uso general", se considera ampliable por las retenciones de crédito no revocables a las que alude el apartado segundo de la Disposición Adicional Decimosegunda de la Ley 11/1990, de 26 de diciembre.

Dichas ampliaciones serán formuladas mensualmente por la Dirección General de Presupuestos.


PRESUPUESTO
DE LA
COMUNIDAD AUTÓNOMA
PARA 1994

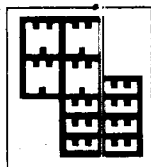


ESTADO DE INGRESOS Y GASTOS



A) ESTADO DE INGRESOS






REGION DE MURCIA

PRESUPUESTO DE INGRESOS 1.994

COMUNIDAD AUTONOMA

| CA PI TU LO | AR TI CU LO | CON CEPTO | SUB CON CEPTO | DESCRIPCION | TOTAL POR SUBCONCEPTOS | TOTAL POR CONCEPTOS | TOTAL POR ARTICULOS | TOTAL POR CAPITULOS |
|----------------------|----------------------|--------------|---------------------|--|---------------------------|------------------------|------------------------|------------------------|
| 1 | | | | IMPUESTOS DIRECTOS | | | | |
| 1 | 10 | | | SOBRE LA RENTA | | | | |
| 1 | 10 | 100 | | RECARGO I. ACTIVIDADES ECONOMICAS | 841.700 | | | |
| | | | | TOTAL CONCEPTO..... | | 841.700 | | |
| 1 | 10 | 101 | | RECARGO LIC.FISCALES AÑOS ANTERIORES | 1 | | | |
| | | | | TOTAL CONCEPTO..... | | 1 | | |
| | | | | TOTAL ARTICULO..... | | | 841.701 | |
| 1 | 11 | | | SOBRE EL CAPITAL | | | | |
| 1 | 11 | 110 | | I. SOBRE SUCESIONES Y DONACIONES | | | | |
| 1 | 11 | 110 | 11.000 | SUCES. Y DONACIONES MURCIA Y OFIC.LIQUIDADORAS | 1.779.820 | | | |
| 1 | 11 | 110 | 11.001 | SUCESIONES Y DONACIONES CARTAGENA | 376.330 | | | |
| | | | | TOTAL CONCEPTO..... | | 2.156.150 | | |
| 1 | 11 | 111 | | I.EXTRAORD. S/PATRIMONIO PERSONAS FISICAS | | | | |
| 1 | 11 | 111 | 11.100 | IMP.EXTR.PATRIMONIO.DELG.HACIENDA Y SERV. MURCIA | 1.058.620 | | | |
| 1 | 11 | 111 | 11.101 | IMP.EXTR.PATRIMONIO.DELG.HACIENDA Y SERV.CARTAGENA | 298.906 | | | |
| | | | | TOTAL CONCEPTO..... | | 1.357.526 | | |
| | | | | TOTAL ARTICULO..... | | | 3.513.676 | |
| | | | | TOTAL CAPITULO..... | | | | 4.355.377 |
| 2 | | | | IMPUESTOS INDIRECTOS | | | | |
| 2 | 20 | | | SOBRE TRANS.PATRIM. Y ACTOS JURIDICOS DOCUMENTADOS | | | | |
| 2 | 20 | 200 | | SOBRE TRANSMISIONES INTERVIVOS | | | | |
| 2 | 20 | 200 | 200000 | TRANSMISIONES INTERVIVOS.MURCIA Y OFS.LIQUIDADORAS | 6.702.916 | | | |
| 2 | 20 | 200 | 200001 | TRANSMISIONES INTERVIVOS. MURCIA EFECTOS TIMBRADOS | 8.440 | | | |
| 2 | 20 | 200 | 200001 | TRANSMISIONES INTERVIVOS. CARTAGENA | 1.874.948 | | | |
| | | | | TOTAL CONCEPTO..... | | 8.586.304 | | |
| 2 | 20 | 201 | | SOBRE ACTOS JURIDICOS DOCUMENTADOS | | | | |
| 2 | 20 | 201 | 201000 | ACTOS JURIDS.DOCUMENTADOS.MURCIA Y OFCS.LIQUIDS. | 2.142.370 | | | |
| 2 | 20 | 201 | 201001 | ACTOS JURIDS.DOCUMENTADOS.MURCIA EFECTOS TIMBRADOS | 1.640.470 | | | |
| 2 | 20 | 201 | 20101 | ACTOS JURIDICOS DOCUMENTADOS. CARTAGENA. | 1.074.660 | | | |
| | | | | TOTAL CONCEPTO..... | | 4.857.500 | | |
| | | | | TOTAL ARTICULO..... | | | 13.443.804 | |
| 2 | 25 | | | SOBRE EL JUEGO | | | | |
| 2 | 25 | 250 | | IMPUESTO REGIONAL S/ PREMIOS DEL BINGO | | | | |
| 2 | 25 | 250 | 25000 | IMPUESTO REGIONAL SOBRE PREMIOS BINGO. MURCIA | 678.130 | | | |
| 2 | 25 | 250 | 25001 | IMPUESTO REGIONAL PREMIOS BINGO. CARTAGENA. | 191.270 | | | |
| | | | | TOTAL CONCEPTO..... | | 869.400 | | |
| | | | | TOTAL ARTICULO..... | | | 869.400 | |
| | | | | TOTAL CAPITULO..... | | | | 14.313.204 |
| 3 | | | | TASAS Y OTROS INGRESOS | | | | |
| 3 | 30 | | | VENTA DE BIENES | | | | |
| 3 | 30 | 300 | | VENTA DE PUBLICACIONES | | | | |
| 3 | 30 | 300 | 30000 | EDITORIA REGIONAL | 4.450 | | | |

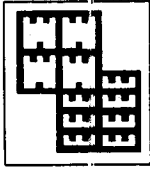


REGION DE MURCIA

PRESUPUESTO DE INGRESOS 1.994

COMUNIDAD AUTONOMA

| CAPITULO | ARTICULO | CONCEPTO | SUBCONCEPTO | DESCRIPCION | TOTAL POR SUBCONCEPTOS | TOTAL POR CONCEPTOS | TOTAL POR ARTICULOS | TOTAL POR CAPITULOS |
|----------|----------|----------|-------------|--|------------------------|---------------------|---------------------|---------------------|
| 3 | 30 | 300 | 30012 | CONSEJERIA DE MEDIO AMBIENTE | 1 | | | |
| 3 | 30 | 300 | 30013 | CONSEJERIA DE HACIENDA Y ADMINISTRACION PUBLICA | 1 | | | |
| 3 | 30 | 300 | 30014 | CONSEJERIA DE POLITICA TERRITORIAL Y OBRAS PUBLCS. | 50 | | | |
| 3 | 30 | 300 | 30015 | CONSEJERIA DE CULTURA Y EDUCACION | 400 | | | |
| 3 | 30 | 300 | 30016 | CONSEJERIA DE FOMENTO Y TRABAJO | 85 | | | |
| 3 | 30 | 300 | 30018 | CONSEJERIA DE SANIDAD Y ASUNTOS SOCIALES | 6.000 | | | |
| | | | | TOTAL CONCEPTO..... | | 10.987 | | |
| 3 | 30 | 304 | | VENTA DE PRODUCTOS AGROPECUARIOS | | | | |
| 3 | 30 | 304 | 304120 | VENTA DE PRODUCTOS AGROPECUARIOS | 2.000 | | | |
| 3 | 30 | 304 | 304121 | VENTA DE PRODUCTOS FORESTALES | 48.000 | | | |
| 3 | 30 | 304 | 30417 | VENTA DE PRODUCTOS AGROPECUARIOS. | 12.000 | | | |
| | | | | TOTAL CONCEPTO..... | | 62.000 | | |
| 3 | 30 | 309 | | VENTA DE OTROS BIENES | | | | |
| 3 | 30 | 309 | 30912 | CONSEJERIA DE MEDIO AMBIENTE. | 1 | | | |
| 3 | 30 | 309 | 30914 | CONSEJERIA DE POLITICA TERRITORIAL Y OBRAS PUBLCS. | 5.000 | | | |
| 3 | 30 | 309 | 30915 | CONSEJERIA DE CULTURA Y EDUCACION. | 6.600 | | | |
| | | | | TOTAL CONCEPTO..... | | 11.601 | | |
| | | | | TOTAL ARTICULO..... | | | 84.588 | |
| 3 | 31 | | | PRESTACION DE SERVICIOS | | | | |
| 3 | 31 | 311 | | PRESIDENCIA Y VICEPRESIDENCIA DE LA COMUNIDAD. | | | | |
| 3 | 31 | 311 | 31100 | REALIZACION DE FOTOCOPIAS | 1 | | | |
| 3 | 31 | 311 | 31101 | HONORARIOS DEVENGADOS EN JUICIOS SERVCS.JURIDICOS. | 1 | | | |
| | | | | TOTAL CONCEPTO..... | | 2 | | |
| 3 | 31 | 312 | | CONSEJERIA DE MEDIO AMBIENTE | | | | |
| 3 | 31 | 312 | 31200 | REALIZACION DE FOTOCOPIAS | 50 | | | |
| 3 | 31 | 312 | 31201 | EXPD.PERMISOS CAZA Y PESCA TERRENOS CINEGS. ESPECS | 13.000 | | | |
| 3 | 31 | 312 | 31202 | EXPED.PERMISOS UTILIZACION REFUGIOS Y AREAS ACAMP. | 805 | | | |
| | | | | TOTAL CONCEPTO..... | | 13.855 | | |
| 3 | 31 | 313 | | CONSEJERIA DE HACIENDA Y ADMINISTRACION PUBLICA. | | | | |
| 3 | 31 | 313 | 31300 | REALIZACION DE FOTOCOPIAS | 1 | | | |
| 3 | 31 | 313 | 31301 | PREMIO COBRANZA TRIBUTOS LOCALES. VOLUNTARIA. | 65.000 | | | |
| 3 | 31 | 313 | 31302 | PREMIO COBRANZA TRIBUTOS LOCALES. EJECUTIVA. | 15.000 | | | |
| 3 | 31 | 313 | 31303 | CURSOS DE ADMINISTRACION LOCAL. | 1 | | | |
| | | | | TOTAL CONCEPTO..... | | 80.002 | | |
| 3 | 31 | 314 | | CONSEJERIA DE POLITICA TERRITORIAL Y OBRAS PUBLICS | | | | |
| 3 | 31 | 314 | 31400 | REALIZACION DE FOTOCOPIAS | 1 | | | |
| 3 | 31 | 314 | 31401 | SERVICIOS PRESTADOS EN PUERTOS. | 80.000 | | | |
| 3 | 31 | 314 | 31402 | PRESTACION DE SERVICIOS CARTOGRAFICOS | 2.700 | | | |
| 3 | 31 | 314 | 31403 | ENSAYOS LABORATORIO DE MECANICA DEL SUELO | 2.400 | | | |
| | | | | TOTAL CONCEPTO..... | | 85.101 | | |
| 3 | 31 | 315 | | CONSEJERIA DE CULTURA Y EDUCACION | | | | |
| 3 | 31 | 315 | 31500 | REALIZACION DE FOTOCOPIAS | 1.000 | | | |
| 3 | 31 | 315 | 31501 | ALBERGUES Y CAMPAMENTOS | 44.000 | | | |
| 3 | 31 | 315 | 31502 | INSTALACIONES DEPORTIVAS | 20.500 | | | |




REGION DE MURCIA

PRESUPUESTO DE INGRESOS 1.994

COMUNIDAD AUTONOMA

| CAPI TULO | ARTICULO | CONCEPTO | SUBCONCEPTO | DESCRIPCION | TOTAL POR SUBCONCEPTOS | TOTAL POR CONCEPTOS | TOTAL POR ARTICULOS | TOTAL POR CAPITULOS |
|-----------|----------|----------|-------------|---|------------------------|---------------------|---------------------|---------------------|
| 3 | 31 | 315 | 01503 | ESCUELAS INFANTILES | 70.000 | | | |
| | | | | TOTAL CONCEPTO..... | | 135.500 | | |
| 3 | 31 | 316 | | CONSEJERIA DE FOMENTO Y TRABAJO | | | | |
| 3 | 31 | 316 | 01600 | REALIZACION DE FOTOCOPIAS | 1 | | | |
| 3 | 31 | 316 | 01601 | ANALISIS LABORATORIO TECNOLOGICO Y DEL CURTIDO | 2.033 | | | |
| | | | | TOTAL CONCEPTO..... | | 2.034 | | |
| 3 | 31 | 317 | | CONSEJERIA DE AGRICULTURA, GANADERIA Y PESCA | | | | |
| 3 | 31 | 317 | 01700 | REALIZACION DE FOTOCOPIAS | 1 | | | |
| 3 | 31 | 317 | 01701 | ESCUELAS DE CAPACITACION AGRARIA | 35.000 | | | |
| 3 | 31 | 317 | 01702 | ANALISIS LABORATORIO AGRARIO REGIONAL | 5.000 | | | |
| | | | | TOTAL CONCEPTO..... | | 40.001 | | |
| 3 | 31 | 318 | | CONS.DE SANIDAD Y A.SOCIAL,ISSORM Y SERV.DE SALUD | | | | |
| 3 | 31 | 318 | 01800 | REALIZACION DE FOTOCOPIAS | 1 | | | |
| 3 | 31 | 318 | 01803 | ESCUELA UNIVERSITARIA DE ENFERMERIA | 5.000 | | | |
| 3 | 31 | 318 | 01804 | CENTRO DE BIOQUIMICA | 20.000 | | | |
| | | | | TOTAL CONCEPTO..... | | 25.001 | | |
| | | | | TOTAL ARTICULO..... | | | 381.496 | |
| 3 | 32 | | | TASAS FISCALES | | | | |
| 3 | 32 | 321 | | TASAS DE JUEGO | | | | |
| 3 | 32 | 321 | 021000 | TASA FISCAL SJUEGO.MAQUINAS RECREATIVAS.MURCIA | 2.502.480 | | | |
| 3 | 32 | 321 | 021001 | TASA FISCAL SJUEGO.BINGO.MURCIA | 1.496.758 | | | |
| 3 | 32 | 321 | 021002 | TASA FISCAL SJUEGO.CASINOS.MURCIA | 138.095 | | | |
| 3 | 32 | 321 | 021010 | TASA FISCAL SJUEGO.MAQUINAS RECREATIVAS.CARTAGENA | 363.965 | | | |
| 3 | 32 | 321 | 021011 | TASA FISCAL SJUEGO.BINGO.CARTAGENA | 957.757 | | | |
| 3 | 32 | 321 | 02102 | RECARGO S/TASA FISCAL SJUEGOS.MURCIA | 250.248 | | | |
| 3 | 32 | 321 | 02103 | RECARGO S/TASA FISCAL SJUEGOS.CARTAGENA | 36.397 | | | |
| 3 | 32 | 321 | 02104 | TAS.FIS.S/RIFAS,TOMBOLAS,APUES.Y COMB.ALEAT.MURCIA | 1 | | | |
| 3 | 32 | 321 | 02105 | TAS.FIS.S/RIFAS,TOMB.APUES.Y COMB.ALEAT.CARTAGENA | 1 | | | |
| | | | | TOTAL CONCEPTO..... | | 5.745.702 | | |
| | | | | TOTAL ARTICULO..... | | | 5.745.702 | |
| 3 | 34 | | | TASAS GENERALES DE LA COMUNIDAD AUTONOMA | | | | |
| 3 | 34 | 340 | | TASA GENERAL DE ADMINISTRACION | | | | |
| 3 | 34 | 340 | 04011 | PRESIDENCIA Y VICEPRESIDENCIA DE LA COMUNIDAD | 1 | | | |
| 3 | 34 | 340 | 04012 | CONSEJERIA DE MEDIO AMBIENTE | 105 | | | |
| 3 | 34 | 340 | 040130 | CONS.DE HACIENDA Y ADMON.PUBL.PRUEBAS SELECTIVAS | 1 | | | |
| 3 | 34 | 340 | 040131 | CONSEJ. DE HACIENDA Y ADMINISTRACION PUBLICA.OTROS | 200 | | | |
| 3 | 34 | 340 | 04014 | CONS. DE POLITICA TERRITORIAL Y OBRAS PUBLICAS | 11.900 | | | |
| 3 | 34 | 340 | 04015 | CONSEJERIA DE CULTURA Y EDUCACION | 200 | | | |
| 3 | 34 | 340 | 04016 | CONSEJERIA DE FOMENTO Y TRABAJO | 8.379 | | | |
| 3 | 34 | 340 | 04017 | CONSEJERIA DE AGRICULTURA, GANADERIA Y PESCA | 3.850 | | | |
| 3 | 34 | 340 | 04018 | CONSEJERIA DE SANIDAD Y ASUNTOS SOCIALES | 2.000 | | | |
| | | | | TOTAL CONCEPTO..... | | 26.636 | | |
| 3 | 34 | 341 | | TASA GENERAL PRESTACION SERVICIOS Y ACTVS.FACULTATIVS | | | | |
| 3 | 34 | 341 | 04112 | CONSEJERIA DE MEDIO AMBIENTE | 85.060 | | | |




REGION DE MURCIA

PRESUPUESTO DE INGRESOS 1.994

COMUNIDAD AUTONOMA

| CA PI TU LO | AR TI CU LO | CON CEP TO | SUB CON CEP TO | DESCRIPCION | TOTAL POR SUBCONCEPTOS | TOTAL POR CONCEPTOS | TOTAL POR ARTICULOS | TOTAL POR CAPITULOS |
|----------------------|----------------------|------------------|-------------------------|---|---------------------------|------------------------|------------------------|------------------------|
| 3 | 34 | 341 | 34113 | CONSEJERIA DE HACIENDA Y ADMINISTRACION PUBLICA | 4.000 | | | |
| 3 | 34 | 341 | 34114 | CONSEJ. DE POLITICA TERRITORIAL Y OBRAS PUBLICAS | 200.000 | | | |
| 3 | 34 | 341 | 34115 | CONSEJERIA DE CULTURA Y EDUCACION | 1 | | | |
| 3 | 34 | 341 | 34117 | CONSEJERIA DE AGRICULTURA, GANADERIA Y PESCA | 18.000 | | | |
| | | | | TOTAL CONCEPTO..... | | 307.061 | | |
| 3 | 34 | 342 | | COMPENSACION COMPANIA TELEFONICA NACIONAL ESPAÑA | 25.000 | | | |
| | | | | TOTAL CONCEPTO..... | | 25.000 | | |
| | | | | TOTAL ARTICULO..... | | | 358.697 | |
| 3 | 35 | | | TASAS DE LAS DISTINTAS CONSEJERIAS | | | | |
| 3 | 35 | 352 | | TASAS DE LA CONSEJERIA DE MEDIO AMBIENTE | | | | |
| 3 | 35 | 352 | 35200 | EXPEDICION LICENCIAS Y AUTORIZACIONES PARA CAZAR | 85.000 | | | |
| 3 | 35 | 352 | 35201 | EXPEDICION LICENCIAS PESCA EN AGUAS CONTINENTALES | 8.400 | | | |
| 3 | 35 | 352 | 35202 | CONSTITUCION, MODIFICAC. Y MATRICULACION COTOS CAZA | 35.000 | | | |
| 3 | 35 | 352 | 35203 | CONSTITUC.MODIFIC.Y MATRICUL.COTOS PESCA FLUVIAL | 2.500 | | | |
| 3 | 35 | 352 | 35204 | PRESTAC.SERVICS.Y ACTVS.FACULTATIVAS MAT.FORESTAL | 8.300 | | | |
| 3 | 35 | 352 | 35205 | INFORMES Y ENSAYOS EN LABORATORIO MEDIO AMBIENTE | 1.000 | | | |
| 3 | 35 | 352 | 35206 | EVALUACION DEL IMPACTO AMBIENTAL DE PROYECTOS | 1.500 | | | |
| | | | | TOTAL CONCEPTO..... | | 141.700 | | |
| 3 | 35 | 354 | | CONSEJ. DE POLITICA TERRITORIAL Y OBRAS PUBLICAS | | | | |
| 3 | 35 | 354 | 35400 | TRAMITAC.AUTORIZACS.EN RELACION CON RED CARRETERAS | 16.500 | | | |
| 3 | 35 | 354 | 35401 | REALIZAC.ENSAYOS LABORATORIO DE MECANICA DEL SUELO | 5.000 | | | |
| 3 | 35 | 354 | 35402 | ORDENACION DEL TRANSPORTE TERRESTRE | 47.300 | | | |
| 3 | 35 | 354 | 35403 | INSCRIP.PRUEBAS CAPACIT.PROFESIONAL Y EXPD.TITULO | 1 | | | |
| 3 | 35 | 354 | 35404 | VISADO PREVIO PROY.HABITABILIDAD Y CEDULAS HABITAB | 840 | | | |
| 3 | 35 | 354 | 35405 | SERVICS. ACTUAC.PROTEGIBLES EN MATERIA DE VIVIENDA | 25.300 | | | |
| 3 | 35 | 354 | 35406 | ENSAYOS LABORATORIO CONTROL CALIDAD DE EDIFICACION | 7.500 | | | |
| 3 | 35 | 354 | 35407 | ACTUACIONES E INFORMES MAT. DE URBANISMO Y COSTAS | 16.800 | | | |
| | | | | TOTAL CONCEPTO..... | | 119.241 | | |
| 3 | 35 | 356 | | TASAS DE LA CONSEJERIA DE FOMENTO Y TRABAJO | | | | |
| 3 | 35 | 356 | 35600 | ORDENAC.ACTVS.E INSTALS.INDUSTRIALES Y ENERGETICAS | 62.323 | | | |
| 3 | 35 | 356 | 35601 | REALIZAC.DE VERIFICACIONES,CONTRASTES Y HOMOLOGACS | 32.888 | | | |
| 3 | 35 | 356 | 35602 | AUTORIZAC.CONEXIONES ELECTRICAS, DE GAS Y DE AGUA | 36.353 | | | |
| 3 | 35 | 356 | 35603 | REALIZACION INSPECCIONES TECNICAS REGLAMENTADAS | 278.381 | | | |
| 3 | 35 | 356 | 35604 | AUTORIZ.DE EXPLOTACS.Y APROVS.DE RECURSOS MINEROS | 1.360 | | | |
| 3 | 35 | 356 | 35605 | TRAMIT.PERMISOS EXPLORAC.E INVEST.CONCESIONES.ADMS | 5.440 | | | |
| 3 | 35 | 356 | 35606 | INFORMES TECNICOS Y ACTUACS.FACULTVS.AMBITO MINERO | 9.520 | | | |
| 3 | 35 | 356 | 35607 | ORDENACION DE ACTIVIDADES TURISTICAS | 2.000 | | | |
| | | | | TOTAL CONCEPTO..... | | 428.265 | | |
| 3 | 35 | 357 | | TASAS CONSEJERIA DE AGRICULTURA, GANADERIA Y PESCA | | | | |
| 3 | 35 | 357 | 35700 | PRESTACION DE SERVICIOS VETERINARIOS | 40.000 | | | |
| 3 | 35 | 357 | 35701 | GESTION DE SERVICIOS EN MAT.INDUSTRIAS AGROALIMENT | 21.000 | | | |
| 3 | 35 | 357 | 35702 | ANALISIS LABORATORIO AGRARIO REGIONAL | 8.000 | | | |
| 3 | 35 | 357 | 35703 | EXP.LICENC.S.PESCA MARIT.RECREO Y CARNET MARISCADOR | 11.000 | | | |
| 3 | 35 | 357 | 35704 | CERTIFI.ESTADO SANITARIO MATERIAL VEGETAL VITICOLA | 2.000 | | | |




REGION DE MURCIA

PRESUPUESTO DE INGRESOS 1.994

COMUNIDAD AUTONOMA

| CAPI TULO | ARTICULO | CONCEPTO | SUBCONCEPTO | DESCRIPCION | TOTAL POR SUBCONCEPTOS | TOTAL POR CONCEPTOS | TOTAL POR ARTICULOS | TOTAL POR CAPITULOS |
|-----------|----------|----------|-------------|--|------------------------|---------------------|---------------------|---------------------|
| 3 | 35 | 357 | 35705 | GESTION DE SERVICIOS AGRONOMICOS | 4.000 | | | |
| | | | | TOTAL CONCEPTO..... | | 86.000 | | |
| 3 | 35 | 358 | | TASAS CONSEJERIA DE SANIDAD Y ASUNTOS SOCIALES | | | | |
| 3 | 35 | 358 | 35800 | ACTUACIONES ADMINISTRATIVAS DE CARACTER SANITARIO | 5.000 | | | |
| 3 | 35 | 358 | 35801 | INSPEC.Y CONTROL SANITARIO OFICIAL CARNES FRESCAS | 3.000 | | | |
| | | | | TOTAL CONCEPTO..... | | 8.000 | | |
| | | | | TOTAL ARTICULO..... | | | 783.206 | |
| 3 | 38 | | | REINTEGROS | | | | |
| 3 | 38 | 380 | | DE EJERCICIOS CERRADOS | 1 | | | |
| | | | | TOTAL CONCEPTO..... | | 1 | | |
| 3 | 38 | 381 | | DEL PRESUPUESTO CORRIENTE | | | | |
| 3 | 38 | 381 | 38100 | PAGOS INDEBIDOS | 1 | | | |
| 3 | 38 | 381 | 38101 | SEGURIDAD SOCIAL (I.L.T.) | 1 | | | |
| 3 | 38 | 381 | 38102 | DE AYUNTAMIENTOS | 1 | | | |
| 3 | 38 | 381 | 38104 | POR ANUNCIOS A CARGO DE PARTICULARES | 1 | | | |
| 3 | 38 | 381 | 38105 | POR OBRAS A CARGO DE PARTICULARES | 1 | | | |
| 3 | 38 | 381 | 38106 | MUFACE Y OTRAS MUTUALIDADES | 1 | | | |
| | | | | TOTAL CONCEPTO..... | | 6 | | |
| 3 | 38 | 389 | | OTROS REINTEGROS | 1 | | | |
| | | | | TOTAL CONCEPTO..... | | 1 | | |
| | | | | TOTAL ARTICULO..... | | | 8 | |
| 3 | 39 | | | OTROS INGRESOS | | | | |
| 3 | 39 | 391 | | RECARGOS Y MULTAS | | | | |
| 3 | 39 | 391 | 39100 | RECARGOS DE APREMIO Y PRORROGA | 45.000 | | | |
| 3 | 39 | 391 | 39101 | INTERESES DE DEMORA | 25.000 | | | |
| 3 | 39 | 391 | 391022 | MULTAS Y SANCIONES.C.MEDIO AMBIENTE | 18.000 | | | |
| 3 | 39 | 391 | 391024 | MULTAS Y SANCIONES C.POLITICA TERRITORIAL Y O.P. | 115.000 | | | |
| 3 | 39 | 391 | 391025 | MULTAS Y SANCIONES. C. CULTURA Y EDUCACION | 10.000 | | | |
| 3 | 39 | 391 | 391026 | MULTAS Y SANCIONES. C. FOMENTO Y TRABAJO | 6.000 | | | |
| 3 | 39 | 391 | 391027 | MULTAS Y SANCIONES.C.AGRICULTURA,GANADERIA Y PESCA | 5.000 | | | |
| 3 | 39 | 391 | 391028 | MULTAS Y SANCIONES. C. SANIDAD Y ASUNTOS SOCIALES | 57.000 | | | |
| 3 | 39 | 391 | 39199 | OTROS | 1 | | | |
| | | | | TOTAL CONCEPTO..... | | 281.001 | | |
| 3 | 39 | 399 | | INGRESOS DIVERSOS | 81.220 | | | |
| | | | | TOTAL CONCEPTO..... | | 81.220 | | |
| | | | | TOTAL ARTICULO..... | | | 362.221 | |
| | | | | TOTAL CAPITULO..... | | | | 7.715.918 |
| 4 | | | | TRANSFERENCIAS CORRIENTES | | | | |
| 4 | 40 | | | DEL SECTOR PUBLICO ESTATAL | | | | |
| 4 | 40 | 400 | | PARTICIPACION PROVINCIAL EN INGRESOS DEL ESTADO | | | | |
| 4 | 40 | 400 | 40001 | FINANCIACION INCONDICIONADA | 8.440.000 | | | |
| | | | | TOTAL CONCEPTO..... | | 8.440.000 | | |
| 4 | 40 | 401 | | PARTICIPACION CUOTA LIQUIDA I.R.P.F. | 12.299.700 | | | |

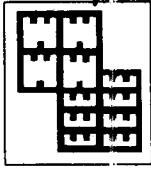


REGION DE MURCIA

PRESUPUESTO DE INGRESOS 1.994

COMUNIDAD AUTONOMA

| CAPI TULO | ARTICULO | CONCEPTO | SUBCONCEPTO | DESCRIPCION | TOTAL POR SUBCONCEPTOS | TOTAL POR CONCEPTOS | TOTAL POR ARTICULOS | TOTAL POR CAPITULOS |
|-----------|----------|----------|-------------|--|------------------------|---------------------|---------------------|---------------------|
| | | | | TOTAL CONCEPTO..... | | 12.299.700 | | |
| 4 | 40 | 402 | | PORCENTAJE DE PARTICIPACION EN INGRESOS DEL ESTADO | 1.856.400 | | | |
| | | | | TOTAL CONCEPTO..... | | 1.856.400 | | |
| 4 | 40 | 403 | | PARTICIPACION EN INGRESOS A.M.D.B. | 100.000 | | | |
| | | | | TOTAL CONCEPTO..... | | 100.000 | | |
| 4 | 40 | 404 | | SUBVENCIONES FINALISTAS | | | | |
| 4 | 40 | 404 | 40420 | DEL ICONA | 1 | | | |
| 4 | 40 | 404 | 40440 | SUBV.OFICINAS GESTORAS DE REHABILITACION | 16.000 | | | |
| 4 | 40 | 404 | 40450 | SUBV. ESCUELAS INFANTILES | 60.000 | | | |
| 4 | 40 | 404 | 40451 | CATALOGO BIBLIOGRAFICO | 1 | | | |
| 4 | 40 | 404 | 40452 | CONVENIO M.A.S. SERV. ATENCION PRIMERA INFANCIA | 1 | | | |
| 4 | 40 | 404 | 40453 | CONVENIO M.E.C. EDUCACION DE ADULTOS | 1 | | | |
| 4 | 40 | 404 | 40454 | CONVENIO M.E.C. EDUCACION COMPENSATORIA | 1 | | | |
| 4 | 40 | 404 | 40455 | AYUDAS MINISTERIO CULTURA SALAS CINEMATOGRAFICAS | 1 | | | |
| 4 | 40 | 404 | 40456 | SEMANA DE CINE | 1 | | | |
| 4 | 40 | 404 | 40460 | PLAN DE SEGURIDAD EN MINERIA | 5.000 | | | |
| 4 | 40 | 404 | 40470 | SUBVENCION COLABORADORES ESTADISTICAS AGRARIAS | 1 | | | |
| 4 | 40 | 404 | 40471 | CONVENIOS SENPA | 17.500 | | | |
| 4 | 40 | 404 | 404800 | PENSIONES F.A.S. | 3.231.751 | | | |
| 4 | 40 | 404 | 404801 | BECAS MINUSVALIDOS | 61.223 | | | |
| 4 | 40 | 404 | 404802 | CONVENIO M.A.S. EN MATERIA DE INFORMACION | 1 | | | |
| 4 | 40 | 404 | 404803 | CONVENIO M.A.S. PRESTACIONES BASICAS | 1 | | | |
| 4 | 40 | 404 | 404804 | PLAN DESARROLLO GITANO | 1 | | | |
| 4 | 40 | 404 | 404805 | PENSIONES NO CONTRIBUTIVAS | 61.239 | | | |
| 4 | 40 | 404 | 404806 | PLAN NACIONAL SIDA | 1 | | | |
| 4 | 40 | 404 | 404807 | INVESTIGACION SALUD F.I.S.S. | 1 | | | |
| 4 | 40 | 404 | 404808 | PLAN NACIONAL PREVENCION Y CONTROL CANCER | 1 | | | |
| 4 | 40 | 404 | 404809 | PLANES EDUCACION SANITARIA Y PREVENCION BUCAL | 1 | | | |
| 4 | 40 | 404 | 404810 | SALUD MATERNO INFANTIL | 1 | | | |
| 4 | 40 | 404 | 404811 | PROGRAMA PREVENCION ENFERMEDADES PREVALENTES | 1 | | | |
| 4 | 40 | 404 | 404812 | PROY.EUROPEO SOBRE NUTRICION,CANCER Y SALUD (EPIC) | 1 | | | |
| 4 | 40 | 404 | 404813 | CONVENIO I.N. DE CONSUMO | 1 | | | |
| | | | | TOTAL CONCEPTO..... | | 3.452.732 | | |
| 4 | 40 | 405 | | DERIVAS DE EJERCICIOS ANTERIORES | 500.000 | | | |
| | | | | TOTAL CONCEPTO..... | | 500.000 | | |
| | | | | TOTAL ARTICULO..... | | | 26.648.832 | |
| 4 | 46 | | | DE CORPORACIONES LOCALES | | | | |
| 4 | 46 | 465 | | CONSEJERIA DE CULTURA Y EDUCACION | | | | |
| 4 | 46 | 465 | 46500 | SEMANA DE CINE | 1 | | | |
| | | | | TOTAL CONCEPTO..... | | 1 | | |
| | | | | TOTAL ARTICULO..... | | | 1 | |
| 4 | 47 | | | DE EMPRESAS PRIVADAS | | | | |
| 4 | 47 | 478 | | PARA CENTRO DE BIOQUIMICA | 1 | | | |
| | | | | TOTAL CONCEPTO..... | | 1 | | |

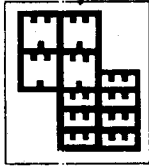


REGION DE MURCIA

PRESUPUESTO DE INGRESOS 1.994

COMUNIDAD AUTONOMA

| CAPITULO | ARTICULO | CONCEPTO | SUBCONCEPTO | DESCRIPCION | TOTAL POR SUBCONCEPTOS | TOTAL POR CONCEPTOS | TOTAL POR ARTICULOS | TOTAL POR CAPITULOS |
|----------|----------|----------|-------------|--|------------------------|---------------------|---------------------|---------------------|
| | | | | TOTAL ARTICULO..... | | | 1 | |
| 4 | 48 | | | DE FAMILIAS E INSTITUCIONES SIN FINES DE LUCRO | | | | |
| 4 | 48 | 488 | | PARA CENTRO DE BIOQUIMICA | 1 | | | |
| | | | | TOTAL CONCEPTO..... | | 1 | | |
| | | | | TOTAL ARTICULO..... | | | 1 | |
| 4 | 49 | | | DEL EXTERIOR | | | | |
| 4 | 49 | 490 | | F.S.E.: ESCUELAS DE CAPACITACION AGRARIA | 45.000 | | | |
| | | | | TOTAL CONCEPTO..... | | 45.000 | | |
| 4 | 49 | 491 | | F.S.E.: ESCUELAS CAPACIT. AGRARIA. AÑOS ANTERIORES | 1 | | | |
| | | | | TOTAL CONCEPTO..... | | 1 | | |
| 4 | 49 | 492 | | FEOGA: LECHE ESCOLAR | 1 | | | |
| | | | | TOTAL CONCEPTO..... | | 1 | | |
| 4 | 49 | 493 | | LIFE | 3.000 | | | |
| | | | | TOTAL CONCEPTO..... | | 3.000 | | |
| | | | | TOTAL ARTICULO..... | | | 48.002 | |
| | | | | TOTAL CAPITULO..... | | | | 26.696.837 |
| | | | | ----- | | | | |
| 5 | | | | INGRESOS PATRIMONIALES | | | | |
| 5 | 51 | | | INTERESES DE ANTICIPOS Y PRESTAMOS CONCEDIDOS | | | | |
| 5 | 51 | 516 | | A CORPORACIONES LOCALES Y OTROS ENTES TERRITORIALS | | | | |
| 5 | 51 | 516 | 51640 | FINANCIACION PLAN VIVIENDA | 96.397 | | | |
| | | | | TOTAL CONCEPTO..... | | 96.397 | | |
| 5 | 51 | 518 | | A FAMILIAS E INSTITUCIONES SIN FINES DE LUCRO | | | | |
| 5 | 51 | 518 | 51840 | VIVIENDA RURAL | 6.000 | | | |
| 5 | 51 | 518 | 51870 | JOVENES AGRICULTORES | 6 | | | |
| | | | | TOTAL CONCEPTO..... | | 6.006 | | |
| | | | | TOTAL ARTICULO..... | | | 102.403 | |
| 5 | 52 | | | INTERESES DE DEPOSITOS | | | | |
| 5 | 52 | 520 | | INTERESES DE CUENTAS BANCARIAS | 125.000 | | | |
| | | | | TOTAL CONCEPTO..... | | 125.000 | | |
| | | | | TOTAL ARTICULO..... | | | 125.000 | |
| 5 | 54 | | | RENTAS DE BIENES INMUEBLES | | | | |
| 5 | 54 | 540 | | ARRENDAMIENTO VIVIENDAS DE PROMOCION PUBLICA | 40.000 | | | |
| | | | | TOTAL CONCEPTO..... | | 40.000 | | |
| | | | | TOTAL ARTICULO..... | | | 40.000 | |
| 5 | 55 | | | PRODUCTOS DE CONCESIONES Y APROVECHAMIENTOS ESPEC | | | | |
| 5 | 55 | 550 | | DE CONCESIONES ADMINISTRATIVAS | | | | |
| 5 | 55 | 550 | 55000 | CESION SERVICIOS CAFETERIAS | 3.000 | | | |
| | | | | TOTAL CONCEPTO..... | | 3.000 | | |
| 5 | 55 | 559 | | OTRAS CONCESIONES Y APROVECHAMIENTOS | | | | |
| 5 | 55 | 559 | 55920 | APROVECHAMIENTOS | 16.500 | | | |
| 5 | 55 | 559 | 55921 | OCUPACIONES | 1.500 | | | |
| | | | | TOTAL CONCEPTO..... | | 18.000 | | |
| | | | | TOTAL ARTICULO..... | | | 21.000 | |




REGION DE MURCIA

PRESUPUESTO DE INGRESOS 1.994

COMUNIDAD AUTONOMA

| CAPI TULO | ARTICULO | CONCEPTO | SUBCONCEPTO | DESCRIPCION | TOTAL POR SUBCONCEPTOS | TOTAL POR CONCEPTOS | TOTAL POR ARTICULOS | TOTAL POR CAPITULOS |
|-----------|----------|----------|-------------|--|------------------------|---------------------|---------------------|---------------------|
| | | | | TOTAL CAPITULO..... | | | | 288.403 |
| 6 | | | | ----- | | | | |
| 6 | | | | ENAJENACION DE INVERSIONES REALES | | | | |
| 6 | 60 | | | ENAJENACION DE TERRENOS | | | | |
| 6 | 60 | 600 | | VENTA DE SOLARES | | | | |
| 6 | 60 | 600 | 60040 | VENTA DE SOLARES CONSEJ.POLITICA TERRITORIAL Y O.P | 60.000 | | | |
| | | | | TOTAL CONCEPTO..... | | 60.000 | | |
| | | | | TOTAL ARTICULO..... | | | 60.000 | |
| 6 | 61 | | | DE LAS DEMAS INVERSIONES REALES | | | | |
| 6 | 61 | 610 | | DE EDIFICIOS Y LOCALES | | | | |
| 6 | 61 | 610 | 61040 | ENAJENACION DE VIVIENDAS DE PROMOCION PUBLICA | 40.000 | | | |
| | | | | TOTAL CONCEPTO..... | | 40.000 | | |
| | | | | TOTAL ARTICULO..... | | | 40.000 | |
| | | | | TOTAL CAPITULO..... | | | | 100.000 |
| | | | | ----- | | | | |
| 7 | | | | TRANSFERENCIAS DE CAPITAL | | | | |
| 7 | 70 | | | DEL SECTOR PUBLICO ESTATAL | | | | |
| 7 | 70 | 700 | | FONDO DE COMPENSACION INTERTERRITORIAL | 3.605.100 | | | |
| | | | | TOTAL CONCEPTO..... | | 3.605.100 | | |
| 7 | 70 | 701 | | PLAN DE COOPERACION LOCAL Y PROG.OPERATIVO LOCAL | | | | |
| 7 | 70 | 701 | 70100 | PLAN DE COOPERACION LOCAL | 190.000 | | | |
| 7 | 70 | 701 | 70101 | PROGRAMA OPERATIVO LOCAL | 142.400 | | | |
| | | | | TOTAL CONCEPTO..... | | | 332.400 | |
| 7 | 70 | 702 | | TRANSFERENCIAS FINALISTAS | | | | |
| 7 | 70 | 702 | 70220 | COMPENSACION GASTOS EXTINCION INCENDIOS FORESTALES | 1 | | | |
| 7 | 70 | 702 | 70221 | PLAN SECTORIAL PREVENCIÓN Y EXTINCION DE INCENDIOS | 1 | | | |
| 7 | 70 | 702 | 70222 | DEL ICONA | 1 | | | |
| 7 | 70 | 702 | 70223 | CANON DE VERTIDOS | 1 | | | |
| 7 | 70 | 702 | 70230 | M.CULTURA:AUDITORIO Y PALACIO CONGRESOS | 250.000 | | | |
| 7 | 70 | 702 | 70231 | ENCUESTA S/INFRAESTRUCTURA Y EQUIPAMIENTO LOCAL | 1 | | | |
| 7 | 70 | 702 | 70240 | TRANSFERENCIAS V.P.O. | 2 | | | |
| 7 | 70 | 702 | 70241 | PLAN DE CONSERVACION Y MEJORA DE RED VIARIA LOCAL | 90.000 | | | |
| 7 | 70 | 702 | 70242 | PLAN ALUMINOSIS | 50.616 | | | |
| 7 | 70 | 702 | 70250 | C.S.D. PALACIO DE DEPORTES | 1 | | | |
| 7 | 70 | 702 | 70251 | PLAN EXTENSION EDUCACION FISICA Y DEPORTE ESCOLAR | 1 | | | |
| 7 | 70 | 702 | 702700 | PROYECTOS DE INVESTIGACION AGRARIA | 56.998 | | | |
| 7 | 70 | 702 | 702701 | FOMENTO PRODUCCION GANADERA | 1 | | | |
| 7 | 70 | 702 | 702702 | MAQUINARIA Y MEDIOS DE PRODUCCION | 1 | | | |
| 7 | 70 | 702 | 702703 | FINCAS COLABORADORAS | 1 | | | |
| 7 | 70 | 702 | 702704 | REESTRUCTURACION VINEDO | 1 | | | |
| 7 | 70 | 702 | 702705 | FOMENTO PRODUCCION FORESTAL | 1 | | | |
| 7 | 70 | 702 | 702706 | FOMENTO ATRIAS | 1 | | | |
| 7 | 70 | 702 | 702707 | INDUSTRIAS AGROALIMENTARIAS | 1 | | | |
| 7 | 70 | 702 | 702708 | COFINANC. P. O. IND. AGROALIM. | 1 | | | |




REGION DE MURCIA

PRESUPUESTO DE INGRESOS 1.994

COMUNIDAD AUTONOMA

| CA PI TU LO | AR TI CU LO | CON CEPTO | SJB CON CEPTO | DESCRIPCION | TOTAL POR SUBCONCEPTOS | TOTAL POR CONCEPTOS | TOTAL POR ARTICULOS | TOTAL POR CAPITULOS |
|----------------------|----------------------|--------------|---------------------|--|---------------------------|------------------------|------------------------|------------------------|
| 7 | 70 | 702 | 702709 | REPOSICION INFRAESTRUCTURA C.R.I.A. | 2 | | | |
| 7 | 70 | 702 | 702710 | PROGRAMA SANIDAD ANIMAL Y VEGETAL | 16.000 | | | |
| 7 | 70 | 702 | 702711 | PROGRAMA MODERNIZACION PRODUCCIONES | 74.000 | | | |
| 7 | 70 | 702 | 702712 | PROGRAMA CALIDAD Y SANIDAD PRODUCCION AGRARIA | 20.000 | | | |
| 7 | 70 | 702 | 702713 | INDEMNIZACION SACRIFICIO ANIMALES | 85.000 | | | |
| 7 | 70 | 702 | 702714 | ARRECIFES ARTIFICIALES | 10.500 | | | |
| 7 | 70 | 702 | 702715 | REFORMA P.A.C. MAPA | 105.000 | | | |
| 7 | 70 | 702 | 702716 | CONVENIO SENPA | 10.000 | | | |
| 7 | 70 | 702 | 702717 | PLANES NACIONALES ACUICULTURA | 3 | | | |
| 7 | 70 | 702 | 702718 | GRUPOS GANADEROS | 1 | | | |
| 7 | 70 | 702 | 70280 | PLAN GERONTOLOGICO | 1 | | | |
| | | | | TOTAL CONCEPTO..... | | 768.138 | | |
| | | | | TOTAL ARTICULO..... | | | 4.705.638 | |
| 7 | 76 | | | DE CORPORACIONES LOCALES | | | | |
| 7 | 76 | 762 | | CONSEJERIA DE MEDIO AMBIENTE | | | | |
| 7 | 76 | 762 | 76200 | FONDO DE MEJORAS | 1 | | | |
| | | | | TOTAL CONCEPTO..... | | 1 | | |
| 7 | 76 | 765 | | CONSEJERIA DE CULTURA Y EDUCACION | | | | |
| 7 | 76 | 765 | 76500 | CONVENIO CONSERVACION PATRIMONIO HISTORICO | 1 | | | |
| | | | | TOTAL CONCEPTO..... | | 1 | | |
| | | | | TOTAL ARTICULO..... | | | 2 | |
| 7 | 78 | | | DE FAMILIAS E INSTITUCIONES SIN FINES DE LUCRO | | | | |
| 7 | 78 | 785 | | CONSEJERIA DE CULTURA Y EDUCACION | | | | |
| 7 | 78 | 785 | 78500 | CONVENIO CONSERVACION PATRIMONIO HISTORICO | 1 | | | |
| | | | | TOTAL CONCEPTO..... | | 1 | | |
| | | | | TOTAL ARTICULO..... | | | 1 | |
| 7 | 79 | | | DEL EXTERIOR | | | | |
| 7 | 79 | 790 | | FEDER | | | | |
| 7 | 79 | 790 | 79000 | PROGRAMA OPERATIVO REGIONAL | 3.642.253 | | | |
| 7 | 79 | 790 | 79001 | PROGRAMA OPERATIVO LOCAL | 231.747 | | | |
| 7 | 79 | 790 | 79002 | ENVIREG | 1.105.200 | | | |
| 7 | 79 | 790 | 79003 | PLAN MURCIA-EUROPA | 1 | | | |
| 7 | 79 | 790 | 79004 | FEDER EJERCICIOS ANTERIORES | 1 | | | |
| 7 | 79 | 790 | 79005 | ENCUESTA INFRAESTRUCTURA Y EQUIP. LOCAL | 1 | | | |
| | | | | TOTAL CONCEPTO..... | | 4.979.203 | | |
| 7 | 79 | 791 | | FONDO SOCIAL EUROPEO | | | | |
| 7 | 79 | 791 | 79100 | PROGRAMA OPERATIVO | 682.550 | | | |
| 7 | 79 | 791 | 79101 | F.S.E. EJERCICIOS ANTERIORES | 1 | | | |
| | | | | TOTAL CONCEPTO..... | | 682.551 | | |
| 7 | 79 | 792 | | FEOGA-ORIENTACION | | | | |
| 7 | 79 | 792 | 79200 | PROGRAMA OPERATIVO INDUSTRIAS AGROALIMENTARIAS | 1 | | | |
| 7 | 79 | 792 | 79201 | PROGRAMA OPERATIVO LUCHA CONTRA LA EROSION | 27.893 | | | |
| 7 | 79 | 792 | 79202 | PROGRAMA DE REFORESTACION | 40.500 | | | |
| 7 | 79 | 792 | 79203 | LIFE | 39.450 | | | |




REGION DE MURCIA

PRESUPUESTO DE INGRESOS 1.994

COMUNIDAD AUTONOMA

| CA PI TU LO | AR TI CU LO | CON CEPTO | SUB CON CEPTO | DESCRIPCION | TOTAL POR SUBCONCEPTOS | TOTAL POR CONCEPTOS | TOTAL POR ARTICULOS | TOTAL POR CAPITULOS |
|----------------------|----------------------|--------------|---------------------|--|---------------------------|------------------------|------------------------|------------------------|
| 7 | 79 | 792 | 79204 | PROGRAMA AGROAMBIENTAL | 7.500 | | | |
| 7 | 79 | 792 | 79205 | FEOGA EJERCICIOS ANTERIORES | 1 | | | |
| | | | | TOTAL CONCEPTO..... | | 115.345 | | |
| 7 | 79 | 793 | | RETORNOS COMUNITARIOS | | | | |
| 7 | 79 | 793 | 79300 | INDEMNIZACION COMPENSATORIA | 25.000 | | | |
| 7 | 79 | 793 | 79301 | REGLAMENTO 2328/91 | 120.000 | | | |
| 7 | 79 | 793 | 79302 | SANEAMIENTO GANADERO | 80.000 | | | |
| 7 | 79 | 793 | 79303 | PROGRAMA SANIDAD ANIMAL Y VEGETAL | 48.000 | | | |
| 7 | 79 | 793 | 79304 | PROGRAMA MODERNIZACION PRODUCCIONES | 222.000 | | | |
| 7 | 79 | 793 | 79305 | PROGRAMA CALIDAD Y SANIDAD PRODUCCION AGRARIA | 60.000 | | | |
| 7 | 79 | 793 | 79306 | DECLAR. Y VIGIL. RESERV. MARINAS | 10.000 | | | |
| 7 | 79 | 793 | 79307 | FOMENTO PRODUCCION AGRARIA | 15.000 | | | |
| 7 | 79 | 793 | 79308 | INDEMNIZACION SACRIFICIO ANIMALES | 42.500 | | | |
| 7 | 79 | 793 | 79309 | INFRAESTRUCTURA VIARIA RURAL | 135.000 | | | |
| 7 | 79 | 793 | 79310 | ARRECIFES ARTIFICIALES | 15.000 | | | |
| 7 | 79 | 793 | 79311 | MODERNIZACION REGADIOS | 240.000 | | | |
| 7 | 79 | 793 | 79312 | RECURSOS HIDRICOS | 220.800 | | | |
| | | | | TOTAL CONCEPTO..... | | 1.233.300 | | |
| 7 | 79 | 794 | | FEOGA GARANTIA | | | | |
| 7 | 79 | 794 | 79400 | REFORMA P.A.C. | 630.000 | | | |
| | | | | TOTAL CONCEPTO..... | | 630.000 | | |
| | | | | TOTAL ARTICULO..... | | | 7.640.399 | |
| | | | | TOTAL CAPITULO..... | | | | 12.346.040 |
| 8 | | | | ACTIVOS FINANCIEROS | | | | |
| 8 | 82 | | | REINTEGROS DE PRESTAMOS CONCEDIDOS AL SECTOR PUBL. | | | | |
| 8 | 82 | 821 | | A MEDIO Y LARGO PLAZO | | | | |
| 8 | 82 | 821 | 82130 | CAJA DE COOPERACION MUNICIPAL | 1 | | | |
| 8 | 82 | 821 | 82140 | PLAN DE VIVIENDAS | 34.328 | | | |
| | | | | TOTAL CONCEPTO..... | | 34.329 | | |
| | | | | TOTAL ARTICULO..... | | | 34.329 | |
| 8 | 83 | | | REINTEGROS PRESTAMOS CONCEDIDOS FUERA SECTOR PUBL. | | | | |
| 8 | 83 | 831 | | A MEDIO Y LARGO PLAZO | | | | |
| 8 | 83 | 831 | 83140 | VIVIENDA RURAL | 35.000 | | | |
| 8 | 83 | 831 | 83141 | PRESTAMOS V.P.O. | 60.000 | | | |
| 8 | 83 | 831 | 83142 | COBRO MOROSOS VIVIENDA RURAL | 400 | | | |
| 8 | 83 | 831 | 83170 | RECURSOS AGRARIOS | 7.000 | | | |
| 8 | 83 | 831 | 83171 | JOVENES AGRICULTORES | 229 | | | |
| | | | | TOTAL CONCEPTO..... | | 102.629 | | |
| | | | | TOTAL ARTICULO..... | | | 102.629 | |
| 8 | 86 | | | REINTEGROS ANTICIPOS CONCEDIDOS | | | | |
| 8 | 86 | 864 | | AMORTIZACION ANTICIPADA VIVIENDA RURAL | 100 | | | |
| | | | | TOTAL CONCEPTO..... | | 100 | | |
| 8 | 86 | 869 | | AL PERSONAL | 20.000 | | | |



REGION DE MURCIA

PRESUPUESTO DE INGRESOS 1.994

COMUNIDAD AUTONOMA

| CAPI- TU- LO | AR- TI- CU- LO | CON- CEP- TO | SUB- CON- CEP- TO | DESCRIPCION | TOTAL POR SUBCONCEPTOS | TOTAL POR CONCEPTOS | TOTAL POR ARTICULOS | TOTAL POR CAPITULOS |
|--------------------|-------------------------|--------------------|----------------------------|---|---------------------------|------------------------|------------------------|------------------------|
| | | | | TOTAL CONCEPTO..... | | 20.000 | | |
| | | | | TOTAL ARTICULO..... | | | 20.100 | |
| | | | | TOTAL CAPITULO..... | | | | 157.058 |
| | | | | ----- | | | | |
| 9 | | | | PASIVOS FINANCIEROS | | | | |
| 9 | 90 | | | EMISION DEUDA PUBLICA INTERIOR | | | | |
| 9 | 90 | 901 | | A MEDIO Y LARGO PLAZO | 1 | | | |
| | | | | TOTAL CONCEPTO..... | | 1 | | |
| | | | | TOTAL ARTICULO..... | | | 1 | |
| 9 | 91 | | | PRESTAMOS RECIBIDOS DEL INTERIOR | | | | |
| 9 | 91 | 913 | | A MEDIO Y LARGO PLAZO DE ENTES FUERA SECTOR PUBL. | 8.666.232 | | | |
| | | | | TOTAL CONCEPTO..... | | 8.666.232 | | |
| | | | | TOTAL ARTICULO..... | | | 8.666.232 | |
| 9 | 93 | | | PRESTAMOS RECIBIDOS DEL EXTERIOR | | | | |
| 9 | 93 | 931 | | A MEDIO Y LARGO PLAZO | 1 | | | |
| | | | | TOTAL CONCEPTO..... | | 1 | | |
| | | | | TOTAL ARTICULO..... | | | 1 | |
| | | | | TOTAL CAPITULO..... | | | | 8.666.234 |
| | | | | ----- | | | | |
| | | | | TOTAL PRESUPUESTO... 74.639.071 | | | | |



B) ESTADO DE GASTOS



ANALISIS DEL PRESUPUESTO DE GASTOS

COMUNIDAD AUTONOMA

ANALISIS ECONOMICO DEL GASTO POR SECCIONES

REGION DE MURCIA

| SECCIONES | I | II | III | IV | T.O.CO. | VI | VII | T.O.CA. | VIII | IX | T.O.F. | TOTAL |
|--------------------------------|------------|-----------|-----------|------------|------------|------------|------------|------------|--------|-----------|-----------|------------|
| ASAMBLEA REGIONAL | 260.210 | 328.610 | | 163.300 | 752.120 | 56.100 | | 56.100 | 8.000 | | 8.000 | 816.220 |
| DEUDA PUBLICA | | | 9.587.888 | | 9.587.888 | | | | | 4.216.990 | 4.216.990 | 13.804.878 |
| CLASES PASIVAS | 32.000 | | | | 32.000 | | | | | | | 32.000 |
| PRESIDENCIA COMUNIDAD AUTONOMA | 508.877 | 150.000 | | 459.000 | 1.117.877 | 97.500 | 2.500 | 100.000 | | | | 1.217.877 |
| C.MEDIO AMBIENTE | 1.017.780 | 158.156 | 15.000 | 285.000 | 1.475.936 | 3.260.029 | 137.000 | 3.397.029 | | | | 4.872.965 |
| C.HACIENDA Y ADMON.PUBLICA | 2.041.352 | 634.902 | | 616.586 | 3.292.840 | 1.674.788 | 4.993.190 | 6.667.376 | 70.000 | | 70.000 | 10.030.918 |
| C.POLITICA T. Y OBRAS PUBLICAS | 1.738.473 | 493.379 | 244.000 | 190.000 | 2.665.852 | 7.134.831 | 672.978 | 7.807.809 | 2 | | 2 | 10.473.663 |
| C.CULTURA Y EDUCACION | 1.784.044 | 281.803 | | 950.000 | 3.015.847 | 1.240.360 | 401.000 | 1.641.360 | | | | 4.657.207 |
| C.FOMENTO Y TRABAJO | 1.076.332 | 209.942 | | 590.000 | 1.876.274 | 257.600 | 6.016.521 | 6.274.121 | | | | 8.150.395 |
| C.DE AGRICULTURA G. Y PESCA | 2.312.175 | 230.100 | | 155.002 | 2.697.277 | 1.218.107 | 2.400.407 | 3.818.514 | 7.000 | | 7.000 | 6.322.791 |
| C.SANIDAD Y ASUNTOS SOCIALES | 1.854.133 | 470.864 | 3.000 | 10.103.261 | 12.431.258 | 1.326.100 | 502.899 | 1.829.999 | | | | 14.260.257 |
| | 12.625.376 | 2.957.756 | 9.849.888 | 13.512.149 | 38.945.169 | 16.265.415 | 15.126.495 | 31.391.910 | 85.002 | 4.216.990 | 4.301.992 | 74.639.071 |

I, es total operaciones corrientes; I.U.CA. es total operaciones de capital; I.U.F. es total operaciones financieras. Cantidades en miles.



SECCIÓN 01

ASAMBLEA REGIONAL



PRESUPUESTO DE GASTOS 1994

RESUMEN POR SERVICIOS

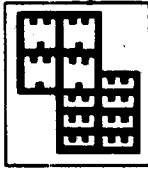
REGION DE MURCIA

SECCION.: 1 ASAMBLEA REGIONAL

C A P I T U L O S

| SERVICIOS | I | II | III | IV | T.O.CO. | VI | VII | T.O.CA. | VIII | IX | T.O.F. | TOTAL |
|-------------------|---------|---------|-----|---------|---------|--------|-----|---------|-------|----|--------|---------|
| ASAMBLEA REGIONAL | 260.210 | 328.610 | | 163.300 | 551.120 | 56.100 | | 56.100 | 8.000 | | 8.000 | 816.220 |
| | | | | | | | | | | | | |
| | | | | | | | | | | | | |
| | | | | | | | | | | | | |
| | | | | | | | | | | | | |
| | | | | | | | | | | | | |
| | | | | | | | | | | | | |
| | | | | | | | | | | | | |
| | | | | | | | | | | | | |
| | | | | | | | | | | | | |
| | | | | | | | | | | | | |
| | 260.210 | 328.610 | | 163.300 | 551.120 | 56.100 | | 56.100 | 8.000 | | 8.000 | 816.220 |

U. es Total Operaciones Corrientes; T.O.CA. es Total Operaciones de Capital; T.O.F. es Total Operaciones Financieras. (CANTIDADES EN MILES).



P94/EP-001

PRESUPUESTO DE GASTOS 1994

REGION DE MURCIA

DISTRIBUCION ECONOMICA POR PROGRAMAS


CONSEJERIA DE HACIENDA
Y ADMINISTRACION PUBLICA

SECCION.. 1 ASAMBLEA REGIONAL
SERVICIO. 1 ASAMBLEA REGIONAL
PROGRAMA.111A ASAMBLEA REGIONAL

T O T A L E S

| | CONCEPTOS | CAPITULOS | ARTICULOS | CONCEPTOS |
|-------|--|----------------|-----------|-----------|
| 1 | GASTOS DE PERSONAL | 260.210 | | |
| 10 | ALTOS CARGOS | | 6.900 | |
| 100 | RETRIBUCIONES BASICAS Y OTRAS REMUNERACIONES | | | 6.900 |
| 100 0 | RETRIBUCIONES BASICAS | | | 2.650 |
| 100 1 | OTRAS REMUNERACIONES | | | 4.250 |
| 11 | PERSONAL EVENTUAL DE GABINETES | 40.500 | | |
| 110 | RETRIBUCIONES BASICAS Y OTRAS REMUNERACIONES | | 40.500 | |
| 110 0 | RETRIBUCIONES BASICAS | | | 19.066 |
| 110 1 | OTRAS REMUNERACIONES | | | 21.434 |
| 12 | FUNCIONARIOS | 140.310 | | |
| 120 | RETRIBUCIONES BASICAS Y COMPLEMENTARIAS | | 136.400 | |
| 120 0 | SUELDO | | | 61.174 |
| 120 1 | TRIENIOS | | | 4.212 |
| 120 2 | COMPLEMENTO DESTINO | | | 30.320 |
| 120 3 | COMPLEMENTO ESPECIFICO DE PUESTO DE TRABAJO | | | 40.694 |
| 121 | FUNCIONARIOS INTERINOS POR SUSTITUCION | | 2.110 | |
| 121 0 | SUELDO | | | 1.076 |
| 121 2 | COMPLEMENTO DESTINO | | | 434 |
| 121 3 | COMPLEMENTO ESPECIFICO DE PUESTO DE TRABAJO | | | 600 |
| 122 | RETRIBUCIONES EN ESPECIE | | 1.800 | |
| 13 | LABORALES | 500 | | |
| 130 | LABORAL FIJO | | 500 | |
| 130 0 | SALARIOS | | | 500 |
| 15 | INCENTIVOS AL RENDIMIENTO | 18.000 | | |
| 150 | PRODUCTIVIDAD | | 15.000 | |
| 151 | GRATIFICACIONES | | 3.000 | |
| 16 | CUOTAS,PRESTACIONES Y GTOS.SOC.A CARGO EMPLEADOR | 54.000 | | |
| 160 | CUOTAS SOCIALES | | 51.000 | |
| 160 0 | SEGURIDAD SOCIAL | | | 51.000 |
| 161 | PRESTACIONES SOCIALES | | 1.900 | |
| 161 5 | ASISTENCIA MEDICO-FARMACEUTICA PERSONAL ACTIVO | | | 1.900 |
| 162 | GASTOS SOCIALES FUNCIONARIOS Y PERSONAL NO LABORAL | | 1.100 | |
| 162 0 | FORMACION Y PERFECCIONAMIENTO DEL PERSONAL | | | 1.100 |
| 2 | GASTOS DE BIENES CORRIENTES Y SERVICIOS | 328.610 | | |
| 20 | ARRENDAMIENTOS | | 1.080 | |
| 202 | EDIFICIOS Y OTRAS CONSTRUCCIONES | | 1.080 | |
| 21 | REPARACIONES,MANTENIMIENTO Y CONSERVACION | 16.530 | | |
| 212 | EDIFICIOS Y OTRAS CONSTRUCCIONES | | 3.080 | |
| 213 | MAQUINARIA, INSTALACIONES Y UTILLAJE | | 1.560 | |
| 214 | MATERIAL DE TRANSPORTE | | 2.000 | |
| 215 | MOBILIARIO Y ENSERES | | 6.250 | |
| 216 | EQUIPOS PARA PROCESOS DE INFORMACION | | 3.120 | |
| 219 | OTRO INMOVILIZADO MATERIAL | | 520 | |
| 22 | MATERIAL,SUMINISTROS Y OTROS | 199.000 | | |
| 220 | MATERIAL DE OFICINA | | 25.700 | |
| 220 0 | ORDINARIO NO INVENTARIABLE | | | 9.800 |
| 220 1 | PRENSA,REVISTAS,LIBROS Y OTRAS PUBLICACIONES | | | 13.000 |
| 220 2 | MATERIAL INFORMATICO NO INVENTARIABLE | | | 2.900 |
| 221 | SUMINISTROS | | 22.600 | |
| 221 0 | ENERGIA ELECTRICA | | | 12.000 |
| 221 1 | AGUA | | | 400 |
| 221 3 | COMBUSTIBLE | | | 5.500 |
| 221 4 | VESTUARIO | | | 650 |
| 221 9 | OTROS SUMINISTROS | | | 4.050 |
| 222 | COMUNICACIONES | | 20.200 | |
| 222 0 | TELEFONICAS | | | 11.100 |
| 222 1 | POSTALES Y TELEGRAFICAS | | | 3.500 |
| 222 2 | TELEX Y TELEFAX | | | 4.400 |
| 222 9 | OTRAS | | | 1.200 |
| 223 | TRANSPORTES | | 1.040 | |
| 224 | PRIMAS DE SEGURO | | 8.600 | |

CANTIDADES EN MILES.



P94/EP-002

PRESUPUESTO DE GASTOS 1994

REGION DE MURCIA


DISTRIBUCION ECONOMICA POR PROGRAMAS

CONSEJERIA DE HACIENDA
Y ADMINISTRACION PUBLICASECCION.. 1 ASAMBLEA REGIONAL
SERVICIO. 1 ASAMBLEA REGIONAL
PROGRAMA. 111A ASAMBLEA REGIONAL

T O T A L E S

| CONCEPTOS | CAPITULOS ARTICULOS CONCEPTOS | | | |
|---|-------------------------------|----------------|---------|--------|
| 224 0 EDIFICIOS Y LOCALES | | | | 1.500 |
| 224 1 VEHICULOS | | | | 2.500 |
| 224 9 OTROS RIESGOS | | | | 4.600 |
| 225 TRIBUTOS | | | 1.000 | |
| 225 0 LOCALES | | | | 1.000 |
| 226 GASTOS DIVERSOS | | | 91.660 | |
| 226 1 ATENCIONES PROTOCOLARIAS Y REPRESENTATIVAS | | | | 20.000 |
| 226 2 PUBLICIDAD Y PROPAGANDA | | | | 35.660 |
| 226 6 REUNIONES Y CONFERENCIAS | | | | 14.000 |
| 226 9 OTROS | | | | 22.000 |
| 227 TRABAJOS REALIZADOS POR OTRAS EMPRESAS | | | 28.200 | |
| 227 0 LIMPIEZA Y ASEO | | | | 17.000 |
| 227 6 ESTUDIOS Y TRABAJOS TECNICOS | | | | 6.000 |
| 227 7 PROCESO DE DATOS | | | | 4.000 |
| 227 9 OTROS | | | | 1.200 |
| 23 INDEMNIZACIONES POR RAZON DEL SERVICIO | | 112.000 | | |
| 230 DIETAS | | | 91.500 | |
| 230 0 A MIEMBROS DE LA ASAMBLEA -DIETAS, ASISTENCIAS, ETC | | | | 89.700 |
| 230 1 REEMBOLSO DE GASTOS | | | | 300 |
| 230 2 AL PERSONAL | | | | 1.500 |
| 231 LOCOMOCION | | | 20.000 | |
| 231 OTRAS INDEMNIZACIONES | | | 500 | |
| 231 1 OTROS | | | | 500 |
| 4 TRANSFERENCIAS CORRIENTES | 163.300 | | | |
| 40 AL SECTOR PUBLICO ESTATAL | | 7.000 | | |
| 400 A LA UNIVERSIDAD DE MURCIA | | | 7.000 | |
| 46 A CORPORACIONES LOCALES | | 5.500 | | |
| 460 A CORPORACIONES LOCALES | | | 5.500 | |
| 48 A FAMILIAS E INSTITUCIONES SIN FINES DE LUCRO | | 150.800 | | |
| 480 A GRUPOS PARLAMENTARIOS | | | 137.100 | |
| 481 BECAS AL PERSONAL | | | 1.700 | |
| 482 SUBV.A PARTICULARES E INST.SIN FINES LUCRO | | | 12.000 | |
| 6 INVERSIONES REALES | 56.100 | | | |
| 62 INVERSIONES NUEVAS ASOC.FUNC.OPERATIVO SERVICIOS | | 48.500 | | |
| 622 EDIFICIOS Y OTRAS CONSTRUCCIONES | | | 9.000 | |
| 625 MOBILIARIO Y ENSERES | | | 9.500 | |
| 626 EQUIPOS PARA PROCESO DE INFORMACION | | | 24.000 | |
| 628 OTRO INMOVILIZADO MATERIAL | | | 6.000 | |
| 63 INVERSIONES DE REPOSICION ASOC.FUNC.OPER.SERVICIOS | | 7.600 | | |
| 632 EDIFICIOS Y OTRAS CONSTRUCCIONES | | | 1.000 | |
| 633 MAQUINARIA, INSTALACIONES Y UTILLAJE | | | 600 | |
| 634 MATERIAL DE TRANSPORTE | | | 5.000 | |
| 635 MOBILIARIO Y ENSERES | | | 1.000 | |
| 8 ACTIVOS FINANCIEROS | 8.000 | | | |
| 83 CONCESION DE PRESTAMOS FUERA DEL SECTOR PUBLICO | | 8.000 | | |
| 830 A CORTO PLAZO | | | 8.000 | |
| 830 0 ANTICIPOS AL PERSONAL ASAMBLEA REGIONAL | | | | 8.000 |
| TOTAL PROGRAMA..... | 111A | 816.220 | | |


CANTIDADES EN MILES.



SECCIÓN 02

DEUDA PÚBLICA





PRESUPUESTO DE GASTOS 1994

RESUMEN POR SERVICIOS


REGION DE MURCIA

SECCION.: 2 DEUDA PUBLICA

C A P I T U L O S

| SERVICIOS | I | II | III | IV | T.O.CO. | VI | VII | T.O.CA. | VIII | IX | T.O.F. | TOTAL |
|---------------|---|----|-----------|----|-----------|----|-----|---------|------|-----------|-----------|------------|
| DEUDA PUBLICA | | | 9.587.888 | | 4.691.990 | | | | | 4.216.990 | 4.216.990 | 13.604.878 |
| | | | | | | | | | | | | |
| | | | | | | | | | | | | |
| | | | | | | | | | | | | |
| | | | | | | | | | | | | |
| | | | | | | | | | | | | |
| | | | | | | | | | | | | |
| | | | | | | | | | | | | |
| | | | | | | | | | | | | |
| | | | | | | | | | | | | |
| | | | | | | | | | | | | |
| | | | | | | | | | | | | |
| | | | | | | | | | | | | |
| | | | | | | | | | | | | |
| | | | | | 4.691.990 | | | | | 4.216.990 | 4.216.990 | 13.604.878 |

es Total Operaciones Corrientes; T.O.CA. es Total Operaciones de Capital; T.O.F. es Total Operaciones Financieras. (CANTIDADES EN MILES).



P94/EP-003

PRESUPUESTO DE GASTOS 1994

REGION DE MURCIA

DISTRIBUCION ECONOMICA POR PROGRAMAS

CONSEJERIA DE HACIENDA
Y ADMINISTRACION PUBLICA


SECCION.. 2 DEUDA PUBLICA
SERVICIO. 5 DEUDA PUBLICA
PROGRAMA. 011A AMOR.FINANC.D.PUBLI.Y O.OPERAC


T O T A L E S

| CONCEPTOS | CAPITULOS | ARTICULOS | CONCEPTOS | CONCEPTOS |
|--|------------------|-------------------|-----------|-----------|
| 3 GASTOS FINANCIEROS | 9.587.888 | | | |
| 30 DEUDA PUBLICA INTERIOR | | 2.058.960 | | |
| 300 INTERESES | | | 1.788.960 | |
| 301 GASTOS EMISION,MODIF.Y CANCELACION | | | 270.000 | |
| 31 PRESTAMOS DEL INTERIOR | | 4.761.000 | | |
| 310 INTERESES | | | 4.736.000 | |
| 310 0 ENTES DEL SECTOR PUBLICO | | | | 2.847.375 |
| 310 1 OTRAS INSTITUCIONES DE CREDITO | | | | 1.898.625 |
| 311 GASTOS DE FORMALIZ.,MODIF. Y CANCELACION | | | 25.000 | |
| 33 PRESTAMOS DEL EXTERIOR | | 2.762.927 | | |
| 330 INTERESES | | | 2.762.925 | |
| 331 GASTOS DE FORMALIZ.,MODIFIC. Y CANCELACION | | | 1 | |
| 332 DIFERENCIAS DE CAMBIO | | | 1 | |
| 34 DEPOSITOS, FIANZAS Y OTROS | | 5.001 | | |
| 342 INTERESES DE DEMORA | | | 1 | |
| 349 OTROS GASTOS FINANCIEROS | | | 5.000 | |
| 9 PASIVOS FINANCIEROS | 4.216.990 | | | |
| 90 AMORTIZACION DE DEUDA PUBLICA INTERIOR | | 290.125 | | |
| 901 A MEDIO Y LARGO PLAZO | | | 290.125 | |
| 91 AMORTIZACION DE PRESTAMOS DEL INTERIOR | | 3.663.225 | | |
| 911 A MEDIO Y LARGO PLAZO ENTES SECTOR PUBLICO | | | 2.497.395 | |
| 913 A MEDIO Y LARGO PLAZO FUERA SECT. PUBLICO | | | 1.165.830 | |
| 92 AMORTIZACION PRESTAMOS DEL EXTERIOR | | 263.640 | | |
| 921 A MEDIO Y LARGO PLAZO | | | 263.640 | |
| TOTAL PROGRAMA..... | 011A | 13.804.878 | | |

SECCIÓN 03

CLASES PASIVAS





PRESUPUESTO DE GASTOS 1994

RESUMEN POR SERVICIOS


REGION DE MURCIA

SECCION.: 3 CLASES PASIVAS

C A P I T U L O S

| SERVICIOS | I | II | III | IV | T.O.CO. | VI | VII | T.O.CA. | VIII | IX | T.O.F. | TOTAL |
|----------------|--------|----|-----|----|---------|----|-----|---------|------|----|--------|--------|
| CLASES PASIVAS | 32.000 | | | | | | | | | | | 32.000 |
| | | | | | | | | | | | | |
| | | | | | | | | | | | | |
| | | | | | | | | | | | | |
| | | | | | | | | | | | | |
| | | | | | | | | | | | | |
| | | | | | | | | | | | | |
| | | | | | | | | | | | | |
| | | | | | | | | | | | | |
| | | | | | | | | | | | | |
| | | | | | | | | | | | | |
| | | | | | | | | | | | | |
| | | | | | | | | | | | | |
| | | | | | | | | | | | | |
| | | | | | | | | | | | | |
| | | | | | | | | | | | | |
| | | | | | | | | | | | | |
| | | | | | | | | | | | | |
| | 32.000 | | | | 32.000 | | | | | | | 32.000 |

es total Operaciones Corrientes; T.O.CA. es total Operaciones de Capital; T.O.F. es total Operaciones Financieras. (CANTIDADES EN MILES).



P94/EP-004

PRESUPUESTO DE GASTOS 1994

REGION DE MURCIA

DISTRIBUCION ECONOMICA POR PROGRAMAS

CONSEJERIA DE HACIENDA
Y ADMINISTRACION PUBLICA

SECCION.. 3 CLASES PASIVAS
SERVICIO. 3 CLASES PASIVAS
PROGRAMA. 314A CLASES PASIVAS

T O T A L E S

| CONCEPTOS | | CAPITULOS ARTICULOS CONCEPTOS | | | |
|---------------------|--|-------------------------------|--------|--------|--------|
| 1 | GASTOS DE PERSONAL | 32.000 | | | |
| 16 | CUOTAS,PRESTACIONES Y GTOS.SOC.A CARGO EMPLEADOR | | 32.000 | | |
| 161 | PRESTACIONES SOCIALES | | | 32.000 | |
| 161 0 | PENSIONES A FUNCIONARIOS | | | | 21.000 |
| 161 1 | PENSIONES A FAMILIARES | | | | 11.000 |
| TOTAL PROGRAMA..... | | 314A | 32.000 | | |

CANTIDADES EN MILES.


SECCIÓN 11

PRESIDENCIA

DE LA

COMUNIDAD AUTÓNOMA





P94/EP-005

PRESUPUESTO DE GASTOS 1994

REGION DE MURCIA

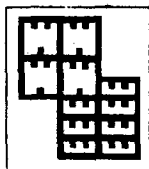
DISTRIBUCION ECONOMICA POR PROGRAMAS

CONSEJERIA DE HACIENDA
Y ADMINISTRACION PUBLICA

SECCION..11 PRESIDENCIA COMUNIDAD AUTONOMA
SERVICIO. 1 SECRETARIA TECNICA PRESIDENCIA
PROGRAMA.112A PRESIDENCIA Y VICEPR.COMUNIDAD

T O T A L E S

| CONCEPTOS | CAPITULOS ARTICULOS CONCEPTOS | | | |
|--|-------------------------------|---------|---------|---------|
| 1 GASTOS DE PERSONAL | 384.700 | | | |
| 10 ALTOS CARGOS | | 25.705 | | |
| 100 RETRIBUCIONES BASICAS Y OTRAS REMUNERACIONES | | | 25.705 | |
| 100 0 RETRIBUCIONES BASICAS | | | | 25.705 |
| 11 PERSONAL EVENTUAL DE GABINETES | | 33.950 | | |
| 110 RETRIBUCIONES BASICAS Y OTRAS REMUNERACIONES | | | 33.950 | |
| 110 0 RETRIBUCIONES BASICAS | | | | 33.950 |
| 12 FUNCIONARIOS | | 218.155 | | |
| 120 RETRIBUCIONES BASICAS Y COMPLEMENTARIAS | | | 218.155 | |
| 120 0 SUELDO | | | | 106.251 |
| 120 1 TRIENIOS | | | | 14.880 |
| 120 2 COMPLEMENTO DESTINO | | | | 51.579 |
| 120 3 COMPLEMENTO ESPECIFICO DE PUESTO DE TRABAJO | | | | 27.907 |
| 120 5 OTRAS REMUNERACIONES | | | | 17.538 |
| 13 LABORALES | | 17.763 | | |
| 130 LABORAL FIJO | | | 15.173 | |
| 130 0 SALARIOS | | | | 11.311 |
| 130 1 ANTIGUEDAD | | | | 1.092 |
| 130 2 COMPLEMENTO DE PUESTO DE TRABAJO | | | | 690 |
| 130 3 OTRAS REMUNERACIONES | | | | 2.080 |
| 131 LABORAL EVENTUAL | | | 2.590 | |
| 131 0 SALARIOS | | | | 2.590 |
| 15 INCENTIVOS AL RENDIMIENTO | | 15.419 | | |
| 151 GRATIFICACIONES | | | 15.419 | |
| 16 CUOTAS,PRESTACIONES Y GOS.SOC.A CARGO EMPLEADOR | | 73.708 | | |
| 160 CUOTAS SOCIALES | | | 73.708 | |
| 160 0 SEGURIDAD SOCIAL | | | | 73.708 |
| 2 GASTOS DE BIENES CORRIENTES Y SERVICIOS | 133.575 | | | |
| 20 ARRENDAMIENTOS | | 500 | | |
| 203 MAQUINARIA,INSTALACIONES Y UTILLAJE | | | 250 | |
| 205 MOBILIARIO Y ENSERES | | | 125 | |
| 206 EQUIPOS PARA PROCESOS DE INFORMACION | | | 125 | |
| 21 REPARACIONES,MANTENIMIENTO Y CONSERVACION | | 10.550 | | |
| 212 EDIFICIOS Y OTRAS CONSTRUCCIONES | | | 2.500 | |
| 213 MAQUINARIA,INSTALACIONES Y UTILLAJE | | | 3.500 | |
| 214 MATERIAL DE TRANSPORTE | | | 100 | |
| 215 MOBILIARIO Y ENSERES | | | 3.400 | |
| 216 EQUIPOS PARA PROCESOS DE INFORMACION | | | 1.000 | |
| 219 OTRO INMOVILIZADO MATERIAL | | | 50 | |
| 22 MATERIAL,SUMINISTROS Y OTROS | | 110.785 | | |
| 220 MATERIAL DE OFICINA | | | 14.170 | |
| 220 0 ORDINARIO NO INVENTARIABLE | | | | 6.775 |
| 220 1 PRENSA,REVISTAS,LIBROS Y OTRAS PUBLICACIONES | | | | 5.845 |
| 220 2 MATERIAL INFORMATICO NO INVENTARIABLE | | | | 1.550 |
| 221 SUMINISTROS | | | 18.360 | |
| 221 0 ENERGIA ELECTRICA | | | | 9.150 |
| 221 1 AGUA | | | | 900 |
| 221 3 COMBUSTIBLE | | | | 1.425 |
| 221 4 VESTUARIO | | | | 3.000 |
| 221 6 PRODUCTOS FARMACEUTICOS | | | | 75 |
| 221 9 OTROS SUMINISTROS | | | | 3.810 |
| 222 COMUNICACIONES | | | 22.075 | |
| 222 0 TELEFONICAS | | | | 17.500 |
| 222 1 POSTALES Y TELEGRAFICAS | | | | 3.875 |
| 222 2 TELEX Y TELEFAX | | | | 250 |
| 222 9 OTRAS | | | | 450 |
| 223 TRANSPORTES | | | 700 | |
| 224 PRIMAS DE SEGURO | | | 405 | |
| 224 0 EDIFICIOS Y LOCALES | | | | 300 |
| 224 1 VEHICULOS | | | | 55 |
| 224 9 OTROS RIESGOS | | | | 50 |



P94/EP-006

PRESUPUESTO DE GASTOS 1994

REGION DE MURCIA


DISTRIBUCION ECONOMICA POR PROGRAMAS

CONSEJERIA DE HACIENDA
Y ADMINISTRACION PUBLICA

SECCION..11 PRESIDENCIA COMUNIDAD AUTONOMA
SERVICIO. 1 SECRETARIA TECNICA PRESIDENCIA
PROGRAMA.112A PRESIDENCIA Y VICEPR.COMUNIDAD

T O T A L E S

| CONCEPTOS | CAPITULOS | ARTICULOS | CONCEPTOS | CONCEPTOS |
|--|----------------|------------------|-----------|-----------|
| 226 GASTOS DIVERSOS | | | 23.700 | |
| 226 1 ATENCIONES PROTOCOLARIAS Y REPRESENTATIVAS | | | | 13.750 |
| 226 2 PUBLICIDAD Y PROPAGANDA | | | | 6.550 |
| 226 6 REUNIONES Y CONFERENCIAS | | | | 2.975 |
| 226 9 OTROS | | | | 425 |
| 227 TRABAJOS REALIZADOS POR OTRAS EMPRESAS | | | 31.375 | |
| 227 0 LIMPIEZA Y ASEO | | | | 24.700 |
| 227 2 VALORACIONES Y PERITAJES | | | | 100 |
| 227 6 ESTUDIOS Y TRABAJOS TECNICOS | | | | 5.825 |
| 227 9 OTROS | | | | 750 |
| 23 INDEMNIZACIONES POR RAZON DEL SERVICIO | | 11.740 | | |
| 230 DIETAS | | | 7.405 | |
| 230 1 REEMBOLSO DE GASTOS | | | | 3.895 |
| 230 2 AL PERSONAL | | | | 3.510 |
| 231 LOCOMOCION | | | 3.335 | |
| 233 OTRAS INDEMNIZACIONES | | | 1.000 | |
| 233 0 GASTOS OPOSICIONES,CONCURSOS Y CONCUR-OPOSIC. | | | | 1.000 |
| 4 TRANSFERENCIAS CORRIENTES | 449.500 | | | |
| 40 AL SECTOR PUBLICO ESTATAL | | 14.000 | | |
| 400 A EMPRESAS Y OTROS ENTES PUBLICOS | | | 9.000 | |
| 403 AL CONSEJO RTVE LEY 4/84 | | | 5.000 | |
| 44 A EMPRESAS PUBLICAS Y OTROS ENTES PUBLICOS DE C.A | | 378.000 | | |
| 440 A RTVMUR | | | 74.000 | |
| 441 A ONDA REGIONAL DE MURCIA, S.A. | | | 304.000 | |
| 46 A CORPORACIONES LOCALES | | 10.000 | | |
| 460 PARA ACTIVIDADES DE CORPORACIONES LOCALES | | | 10.000 | |
| 48 A FAMILIAS E INSTITUCIONES SIN FINES DE LUCRO | | 37.500 | | |
| 483 A CASAS REGIONALES | | | 17.000 | |
| 484 A LA FUNDACION RUIZ FUNES | | | 14.000 | |
| 485 AL INSTITUTO DE LA COMUNICACION | | | 5.000 | |
| 488 A LA REAL ACADEMIA DE LEGISLACION Y JURISPRUDENCIA | | | 1.000 | |
| 489 A OTRAS FUNDACIONES | | | 500 | |
| 49 AL EXTERIOR | | 10.000 | | |
| 490 COOPERACION PARA LA SOLIDARIDAD Y EL PROGRESO | | | 8.000 | |
| 491 AL MOVIMIENTO CIUDADANO | | | 2.000 | |
| 6 INVERSIONES REALES | 89.000 | | | |
| 60 INVERSIONES NUEVAS DESTINADAS AL USO GENERAL | | 30.000 | | |
| 607 BIENES DESTINADOS AL USO GENERAL | | | 30.000 | |
| 62 INVERSIONES NUEVAS ASOC.FUNC.OPERATIVO SERVICIOS | | 29.000 | | |
| 622 EDIFICIOS Y OTRAS CONSTRUCCIONES | | | 3.000 | |
| 625 MOBILIARIO Y ENSERES | | | 2.000 | |
| 626 EQUIPOS PARA PROCESO DE INFORMACION | | | 24.000 | |
| 64 GASTOS DE INVERSIONES DE CARACTER INMATERIAL | | 30.000 | | |
| 649 INMOVILIZADO INMATERIAL | | | 30.000 | |
| 7 TRANSFERENCIAS DE CAPITAL | 2.500 | | | |
| 70 AL SECTOR PUBLICO ESTATAL | | 2.500 | | |
| 700 A LA ADMINISTRACION DE JUSTICIA EN LA REGION | | | 2.500 | |
| TOTAL PROGRAMA..... | | | | |
| | 112A | 1.059.275 | | |



P94/EP-007

PRESUPUESTO DE GASTOS 1994

REGION DE MURCIA

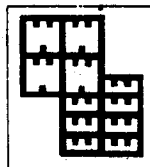
DISTRIBUCION ECONOMICA POR PROGRAMAS

CONSEJERIA DE HACIENDA
Y ADMINISTRACION PUBLICA

SECCION..11 PRESIDENCIA COMUNIDAD AUTONOMA
SERVICIO. 2 D.DE LOS SERV. JURIDICOS C.A.
PROGRAMA.126A ASIST.JURIDICA DE LA COMUNIDAD

T O T A L E S

| CONCEPTOS | CAPITULOS | ARTICULOS | CONCEPTOS |
|---|---------------|---------------|-----------|
| 1 GASTOS DE PERSONAL | 68.281 | | |
| 10 ALTOS CARGOS | | 5.727 | |
| 100 RETRIBUCIONES BASICAS Y OTRAS REMUNERACIONES | | | 5.727 |
| 100 0 RETRIBUCIONES BASICAS | | | 1.987 |
| 100 1 OTRAS REMUNERACIONES | | | 3.740 |
| 12 FUNCIONARIOS | | 50.215 | |
| 120 RETRIBUCIONES BASICAS Y COMPLEMENTARIAS | | | 50.215 |
| 120 0 SUELDO | | | 21.194 |
| 120 1 TRIENIOS | | | 1.919 |
| 120 2 COMPLEMENTO DESTINO | | | 12.142 |
| 120 3 COMPLEMENTO ESPECIFICO DE PUESTO DE TRABAJO | | | 12.694 |
| 120 5 OTRAS REMUNERACIONES | | | 2.266 |
| 15 INCENTIVOS AL RENDIMIENTO | | 1.407 | |
| 150 GRATIFICACIONES | | | 1.407 |
| 16 CUOTAS,PRESTACIONES Y GTOS.SOC.A CARGO EMPLEADOR | | 10.932 | |
| 160 CUOTAS SOCIALES | | | 10.932 |
| 160 0 SEGURIDAD SOCIAL | | | 10.932 |
| 2 GASTOS DE BIENES CORRIENTES Y SERVICIOS | 6.625 | | |
| 21 REPARACIONES,MANTENIMIENTO Y CONSERVACION | | 120 | |
| 210 MAQUINARIA,INSTALACIONES Y UTILLAJE | | | 20 |
| 215 MOBILIARIO Y ENSERES | | | 40 |
| 216 EQUIPOS PARA PROCESOS DE INFORMACION | | | 60 |
| 22 MATERIAL,SUMINISTROS Y -OTROS | | 5.630 | |
| 220 MATERIAL DE OFICINA | | | 1.875 |
| 220 0 ORDINARIO NO INVENTARIABLE | | | 575 |
| 220 1 PRENSA,REVISTAS,LIBROS Y OTRAS PUBLICACIONES | | | 1.000 |
| 220 2 MATERIAL INFORMATICO NO INVENTARIABLE | | | 300 |
| 221 SUMINISTROS | | | 100 |
| 221 9 OTROS SUMINISTROS | | | 100 |
| 222 COMUNICACIONES | | | 50 |
| 222 1 POSTALES Y TELEGRAFICAS | | | 50 |
| 223 TRANSPORTES | | | 50 |
| 226 GASTOS DIVERSOS | | | 3.255 |
| 226 1 ATENCIONES PROTOCOLARIAS Y REPRESENTATIVAS | | | 100 |
| 226 3 JURIDICOS Y CONTENCIOSOS | | | 2.900 |
| 226 6 REUNIONES Y CONFERENCIAS | | | 170 |
| 226 9 OTROS | | | 85 |
| 227 TRABAJOS REALIZADOS POR OTRAS EMPRESAS | | | 300 |
| 227 2 VALORACIONES Y PERITAJES | | | 300 |
| 23 INDEMNIZACIONES POR RAZON DEL SERVICIO | | 875 | |
| 230 DIETAS | | | 625 |
| 230 1 REEMBOLSO DE GASTOS | | | 200 |
| 230 2 AL PERSONAL | | | 425 |
| 231 LOCOMOCION | | | 250 |
| TOTAL PROGRAMA..... | 126A | 74.906 | |



P94/EP-008

PRESUPUESTO DE GASTOS 1994

REGION DE MURCIA

DISTRIBUCION ECONOMICA POR PROGRAMAS


CONSEJERIA DE HACIENDA
Y ADMINISTRACION PUBLICA

SECCION..11 PRESIDENCIA COMUNIDAD AUTONOMA
SERVICIO. 3 D.GRAL.RELACIONES INSTITUCION.
PROGRAMA.126E GESTION RELACIONES INSTITUCION

T O T A L E S

| CONCEPTOS | CAPITULOS | ARTICULOS | CONCEPTOS | CONCEPTOS |
|---|---------------|-----------|-----------|-----------|
| 1 GASTOS DE PERSONAL | 55.896 | | | |
| 10 ALTOS CARGOS | | 5.727 | | |
| 100 RETRIBUCIONES BASICAS Y OTRAS REMUNERACIONES | | | 5.727 | |
| 100 0 RETRIBUCIONES BASICAS | | | | 1.987 |
| 100 1 OTRAS REMUNERACIONES | | | | 3.740 |
| 12 FUNCIONARIOS | | 36.444 | | |
| 120 RETRIBUCIONES BASICAS Y COMPLEMENTARIAS | | | 36.444 | |
| 120 0 SUELDO | | | | 16.719 |
| 120 1 TRIENIOS | | | | 2.418 |
| 120 2 COMPLEMENTO DESTINO | | | | 8.096 |
| 120 3 COMPLEMENTO ESPECIFICO DE PUESTO DE TRABAJO | | | | 7.133 |
| 120 5 OTRAS REMUNERACIONES | | | | 2.078 |
| 13 LABORALES | | 2.553 | | |
| 131 LABORAL EVENTUAL | | | 2.553 | |
| 131 0 SALARIOS | | | | 2.553 |
| 15 INCENTIVOS AL RENDIMIENTO | | 750 | | |
| 151 GRATIFICACIONES | | | 750 | |
| 16 CUOTAS,PRESTACIONES Y GTOS.SOC.A CARGO EMPLEADOR | | 10.422 | | |
| 160 CUOTAS SOCIALES | | | 10.422 | |
| 160 0 SEGURIDAD SOCIAL | | | | 10.422 |
| 2 GASTOS DE BIENES CORRIENTES Y SERVICIOS | 9.800 | | | |
| 20 ARRENDAMIENTOS | | 50 | | |
| 206 EQUIPOS PARA PROCESOS DE INFORMACION | | | 50 | |
| 21 REPARACIONES,MANTENIMIENTO Y CONSERVACION | | 250 | | |
| 213 MAQUINARIA,INSTALACIONES Y UTILLAJE | | | 50 | |
| 215 MOBILIARIO Y ENSERES | | | 50 | |
| 216 EQUIPOS PARA PROCESOS DE INFORMACION | | | 150 | |
| 22 MATERIAL,SUMINISTROS Y OTROS | | 7.300 | | |
| 220 MATERIAL DE OFICINA | | | 2.150 | |
| 220 0 ORDINARIO NO INVENTARIABLE | | | | 400 |
| 220 1 PRENSA,REVISTAS,LIBROS Y OTRAS PUBLICACIONES | | | | 1.550 |
| 220 2 MATERIAL INFORMATICO NO INVENTARIABLE | | | | 200 |
| 221 SUMINISTROS | | | 100 | |
| 221 9 OTROS SUMINISTROS | | | | 100 |
| 222 COMUNICACIONES | | | 75 | |
| 222 1 POSTALES Y TELEGRAFICAS | | | | 50 |
| 222 2 TELEX Y TELEFAX | | | | 25 |
| 223 TRANSPORTES | | | 75 | |
| 226 GASTOS DIVERSOS | | | 4.250 | |
| 226 1 ATENCIONES PROTOCOLARIAS Y REPRESENTATIVAS | | | | 300 |
| 226 2 PUBLICIDAD Y PROPAGANDA | | | | 300 |
| 226 6 REUNIONES Y CONFERENCIAS | | | | 3.500 |
| 226 9 OTROS | | | | 150 |
| 227 TRABAJOS REALIZADOS POR OTRAS EMPRESAS | | | 650 | |
| 227 3 POSTALES | | | | 75 |
| 227 6 ESTUDIOS Y TRABAJOS TECNICOS | | | | 475 |
| 227 7 PROCESO DE DATOS | | | | 100 |
| 23 INDEMNIZACIONES POR RAZON DEL SERVICIO | | 2.200 | | |
| 230 DIETAS | | | 950 | |
| 230 1 REEMBOLSO DE GASTOS | | | | 500 |
| 230 2 AL PERSONAL | | | | 450 |
| 231 LOCOMOCION | | | 1.200 | |
| 233 OTRAS INDEMNIZACIONES | | | 50 | |
| 233 0 GASTOS OPOSICIONES,CONCURSOS Y CONCUR-OPOSIC. | | | | 50 |
| 4 TRANSFERENCIAS CORRIENTES | 9.500 | | | |
| 48 A FAMILIAS E INSTITUCIONES SIN FINES DE LUCRO | | 6.500 | | |
| 480 BECAS DE FORMACION EN TEMAS DE LA UNION EUROPEA | | | 3.500 | |
| 481 AL CONSEJO MURCIANO DEL MOVIMIENTO EUROPEO | | | 3.000 | |
| 49 AL EXTERIOR | | 3.000 | | |
| 490 CUOTAS DE ORGANISMOS INTERNACIONALES | | | 3.000 | |

CANTIDADES EN MILES.



P94/EP-009

PRESUPUESTO DE GASTOS 1994

DISTRIBUCION ECONOMICA POR PROGRAMAS

REGION DE MURCIA

CONSEJERIA DE HACIENDA
Y ADMINISTRACION PUBLICA

SECCION..11 PRESIDENCIA COMUNIDAD AUTONOMA
SERVICIO. 3 D.GRAL.RELACIONES INSTITUCION.
PROGRAMA.126E GESTION RELACIONES INSTITUCION


T O T A L E S

| CONCEPTOS | | CAPITULOS ARTICULOS CONCEPTOS | | |
|---------------------|--|-------------------------------|--------|-------|
| 6 | INVERSIONES REALES | 8.500 | | |
| 64 | GASTOS DE INVERSIONES DE CARACTER INMATERIAL | | 8.500 | |
| 649 | INMOVILIZADO INMATERIAL | | | 8.500 |
| TOTAL PROGRAMA..... | | 126E | 83.696 | |

SECCIÓN 12

CONSEJERÍA DE MEDIO AMBIENTE





P94/EP-010

PRESUPUESTO DE GASTOS 1994

REGION DE MURCIA

DISTRIBUCION ECONOMICA POR PROGRAMAS


CONSEJERIA DE HACIENDA
Y ADMINISTRACION PUBLICA

SECCION..12 C.MEDIO AMBIENTE
SERVICIO. 1 SECRETARIA GENERAL
PROGRAMA. 442E DIRECCION Y SERVICIOS GRALES.

T O T A L E S

| CONCEPTOS | CAPITULOS | ARTICULOS | CONCEPTOS | CONCEPTOS |
|--|-----------|-----------|-----------|-----------|
| 1 GASTOS DE PERSONAL | 199.631 | | | |
| 10 ALTOS CARGOS | | 17.695 | | |
| 100 RETRIBUCIONES BASICAS Y OTRAS REMUNERACIONES | | | 17.695 | |
| 100 0 RETRIBUCIONES BASICAS | | | | 13.955 |
| 100 1 OTRAS REMUNERACIONES | | | | 3.740 |
| 11 PERSONAL EVENTUAL DE GABINETES | | 2.339 | | |
| 110 RETRIBUCIONES BASICAS Y OTRAS REMUNERACIONES | | | 2.339 | |
| 110 0 RETRIBUCIONES BASICAS | | | | 2.339 |
| 12 FUNCIONARIOS | | 123.700 | | |
| 120 RETRIBUCIONES BASICAS Y COMPLEMENTARIAS | | | 123.700 | |
| 120 0 SUELDO | | | | 60.239 |
| 120 1 TRIENIOS | | | | 5.856 |
| 120 2 COMPLEMENTO DESTINO | | | | 30.499 |
| 120 3 COMPLEMENTO ESPECIFICO DE PUESTO DE TRABAJO | | | | 17.276 |
| 120 5 OTRAS REMUNERACIONES | | | | 9.830 |
| 13 LABORALES | | 12.143 | | |
| 130 LABORAL FIJO | | | 12.143 | |
| 130 0 SALARIOS | | | | 8.592 |
| 130 1 ANTIGUEDAD | | | | 691 |
| 130 2 COMPLEMENTO DE PUESTO DE TRABAJO | | | | 1.207 |
| 130 3 OTRAS REMUNERACIONES | | | | 1.653 |
| 15 INCENTIVOS AL RENDIMIENTO | | 5.000 | | |
| 151 GRATIFICACIONES | | | 5.000 | |
| 16 CUOTAS, PRESTACIONES Y GTOS. SOC. A CARGO EMPLEADOR | | 38.754 | | |
| 160 CUOTAS SOCIALES | | | 38.754 | |
| 160 0 SEGURIDAD SOCIAL | | | | 38.754 |
| 2 GASTOS DE BIENES CORRIENTES Y SERVICIOS | 54.241 | | | |
| 21 REPARACIONES, MANTENIMIENTO Y CONSERVACION | | 5.860 | | |
| 212 EDIFICIOS Y OTRAS CONSTRUCCIONES | | | 640 | |
| 213 MAQUINARIA, INSTALACIONES Y UTILLAJE | | | 460 | |
| 214 MATERIAL DE TRANSPORTE | | | 40 | |
| 215 MOBILIARIO Y ENSERES | | | 220 | |
| 216 EQUIPOS PARA PROCESOS DE INFORMACION | | | 4.450 | |
| 219 OTRO INMOVILIZADO MATERIAL | | | 50 | |
| 22 MATERIAL, SUMINISTROS Y OTROS | | 42.885 | | |
| 220 MATERIAL DE OFICINA | | | 8.000 | |
| 220 0 ORDINARIO NO INVENTARIABLE | | | | 5.000 |
| 220 1 PRENSA, REVISTAS, LIBROS Y OTRAS PUBLICACIONES | | | | 2.000 |
| 220 2 MATERIAL INFORMATICO NO INVENTARIABLE | | | | 1.000 |
| 221 SUMINISTROS | | | 3.535 | |
| 221 0 ENERGIA ELECTRICA | | | | 2.035 |
| 221 1 AGUA | | | | 140 |
| 221 3 COMBUSTIBLE | | | | 500 |
| 221 4 VESTUARIO | | | | 101 |
| 221 6 PRODUCTOS FARMACEUTICOS | | | | 9 |
| 221 9 OTROS SUMINISTROS | | | | 750 |
| 222 COMUNICACIONES | | | 7.500 | |
| 222 0 TELEFONICAS | | | | 4.500 |
| 222 1 POSTALES Y TELEGRAFICAS | | | | 1.800 |
| 222 2 TELEX Y TELEFAX | | | | 1.000 |
| 222 9 OTRAS | | | | 200 |
| 223 TRANSPORTES | | | 800 | |
| 224 PRIMAS DE SEGURO | | | 6.400 | |
| 224 0 EDIFICIOS Y LOCALES | | | | 1.050 |
| 224 1 VEHICULOS | | | | 5.001 |
| 224 8 OTRO INMOVILIZADO | | | | 349 |
| 225 TRIBUTOS | | | 850 | |
| 225 0 LOCALES | | | | 850 |
| 226 GASTOS DIVERSOS | | | 8.300 | |
| 226 1 ATENCIONES PROTOCOLARIAS Y REPRESENTATIVAS | | | | 1.000 |
| 226 2 PUBLICIDAD Y PROPAGANDA | | | | 2.000 |

CANTIDADES EN MILES.



P94/EP-011

PRESUPUESTO DE GASTOS 1994


REGION DE MURCIA

DISTRIBUCION ECONOMICA POR PROGRAMAS

CONSEJERIA DE HACIENDA
Y ADMINISTRACION PUBLICASECCION..12 C.MEDIO AMBIENTE
SERVICIO. 1 SECRETARIA GENERAL
PROGRAMA. 442E DIRECCION Y SERVICIOS GRALES.

T O T A L E S

| CONCEPTOS | CAPITULOS ARTICULOS CONCEPTOS | | | |
|--|-------------------------------|----------------|--------|-------|
| 226 5 REMUNERACIONES A AGENTES MEDIADORES INDEPENDIENTES | | | | 2.500 |
| 226 6 REUNIONES Y CONFERENCIAS | | | | 400 |
| 226 9 OTROS | | | | 2.400 |
| 227 TRABAJOS REALIZADOS POR OTRAS EMPRESAS | | | 7.500 | |
| 227 0 LIMPIEZA Y ASEO | | | | 3.900 |
| 227 3 POSTALES | | | | 80 |
| 227 6 ESTUDIOS Y TRABAJOS TECNICOS | | | | 3.300 |
| 227 9 OTROS | | | | 220 |
| 23 INDEMNIZACIONES POR RAZON DEL SERVICIO | | 5.496 | | |
| 230 DIETAS | | | 3.596 | |
| 230 1 REEMBOLSO DE GASTOS | | | | 996 |
| 230 2 AL PERSONAL | | | | 2.600 |
| 230 LOCOMOCION | | | 1.900 | |
| 3 GASTOS FINANCIEROS | 15.000 | | | |
| 34 DEPOSITOS, FIANZAS Y OTROS | | 15.000 | | |
| 342 INTERESES DE DEMORA | | | 15.000 | |
| 4 TRANSFERENCIAS CORRIENTES | 7.000 | | | |
| 48 A FAMILIAS E INSTITUCIONES SIN FINES DE LUCRO | | 7.000 | | |
| 481 BECAS FORMACION MEDIO AMBIENTE | | | 7.000 | |
| 6 INVERSIONES REALES | 18.500 | | | |
| 62 INVERSIONES NUEVAS ASOC.FUNC.OPERATIVO SERVICIOS | | 11.000 | | |
| 626 EQUIPOS PARA PROCESO DE INFORMACION | | | 11.000 | |
| 64 GASTOS DE INVERSIONES DE CARACTER INMATERIAL | | 7.500 | | |
| 649 INMOVILIZADO INMATERIAL | | | 7.500 | |
| 7 TRANSFERENCIAS DE CAPITAL | 4.000 | | | |
| 74 A EMPRESAS PUBLICAS Y OTROS ENTES PUBLIC.DE LA CA | | 4.000 | | |
| 740 CONV.CIEMAT CARTOG.DE RAD.SOLAR Y RECURS.EOLICOS | | | 4.000 | |
| TOTAL PROGRAMA..... | 442E | 298.372 | | |



P94/EP-012

PRESUPUESTO DE GASTOS 1994

REGION DE MURCIA


DISTRIBUCION ECONOMICA POR PROGRAMAS

CONSEJERIA DE HACIENDA
Y ADMINISTRACION PUBLICA

SECCION..12 C.MEDIO AMBIENTE
SERVICIO. 2 DIRECCION GENERAL DEL AGUA
PROGRAMA. 441A SANEAM.Y DEPURA.DE POBLACIONES

T O T A L E S

| CONCEPTOS | CAPITULOS | ARTICULOS | CONCEPTOS | CONCEPTOS |
|---|------------------|------------------|-----------|-----------|
| GASTOS DE PERSONAL | 52.594 | | | |
| 2 FUNCIONARIOS | | 36.721 | | |
| 20 RETRIBUCIONES BASICAS Y COMPLEMENTARIAS | | | 36.721 | |
| 20 0 SUELDO | | | | 19.562 |
| 20 1 TRIENIOS | | | | 2.241 |
| 20 2 COMPLEMENTO DESTINO | | | | 8.730 |
| 20 3 COMPLEMENTO ESPECIFICO DE PUESTO DE TRABAJO | | | | 3.750 |
| 20 5 OTRAS REMUNERACIONES | | | | 2.438 |
| 30 LABORALES | | 3.913 | | |
| 30 LABORAL FIJO | | | 3.913 | |
| 30 0 SALARIOS | | | | 2.753 |
| 30 1 ANTIGUEDAD | | | | 86 |
| 30 2 COMPLEMENTO DE PUESTO DE TRABAJO | | | | 612 |
| 30 3 OTRAS REMUNERACIONES | | | | 462 |
| 15 INCENTIVOS AL RENDIMIENTO | | 765 | | |
| 151 GRATIFICACIONES | | | 765 | |
| 16 CUOTAS,PRESTACIONES Y GTOS.SOC.A CARGO EMPLEADOR | | 11.195 | | |
| 160 CUOTAS SOCIALES | | | 11.195 | |
| 160 0 SEGURIDAD SOCIAL | | | | 11.195 |
| 2 GASTOS DE BIENES CORRIENTES Y SERVICIOS | 1.300 | | | |
| 23 INDEMNIZACIONES POR RAZON DEL SERVICIO | | 1.300 | | |
| 230 DIETAS | | | 1.054 | |
| 230 2 AL PERSONAL | | | | 1.054 |
| 231 LOCOMOCION | | | 246 | |
| 6 INVERSIONES REALES | 2.355.029 | | | |
| 60 INVERSIONES NUEVAS DESTINADAS AL USO GENERAL | | 2.355.029 | | |
| 607 BIENES DESTINADOS AL USO GENERAL | | | 2.355.029 | |
| TOTAL PROGRAMA..... | 441A | 2.408.923 | | |



P94/EP-013

PRESUPUESTO DE GASTOS 1994

REGION DE MURCIA


DISTRIBUCION ECONOMICA POR PROGRAMAS

CONSEJERIA DE HACIENDA
Y ADMINISTRACION PUBLICA

SECCION..12 C.MEDIO AMBIENTE
SERVICIO. 2 DIRECCION GENERAL DEL AGUA
PROGRAMA.441B ABASTECIMIENTO AGUAS POTABLES

T O T A L E S

| CONCEPTOS | CAPITULOS | ARTICULOS | CONCEPTOS | |
|--|-------------|-----------|-----------|---------------|
| 1 GASTOS DE PERSONAL | | | | 13.986 |
| 12 FUNCIONARIOS | | | 8.798 | |
| 120 RETRIBUCIONES BASICAS Y COMPLEMENTARIAS | | | 8.798 | |
| 120 0 SUELDO | | | | 4.702 |
| 120 1 TRIENIOS | | | | 360 |
| 120 2 COMPLEMENTO DESTINO | | | | 2.102 |
| 120 3 COMPLEMENTO ESPECIFICO DE PUESTO DE TRABAJO | | | | 1.108 |
| 120 5 OTRAS REMUNERACIONES | | | | 526 |
| 13 LABORALES | | | 1.858 | |
| 130 LABORAL FIJO | | | 1.858 | |
| 130 0 SALARIOS | | | | 1.377 |
| 130 1 ANTIGUEDAD | | | | 43 |
| 130 2 COMPLEMENTO DE PUESTO DE TRABAJO | | | | 208 |
| 130 3 OTRAS REMUNERACIONES | | | | 230 |
| 15 INCENTIVOS AL RENDIMIENTO | | | 306 | |
| 15 GRATIFICACIONES | | | 306 | |
| 16 CUOTAS, PRESTACIONES Y GTOS.SOC.A CARGO EMPLEADOR | | | 3.024 | |
| 160 CUOTAS SOCIALES | | | 3.024 | |
| 160 0 SEGURIDAD SOCIAL | | | | 3.024 |
| 2 GASTOS DE BIENES CORRIENTES Y SERVICIOS | | | | 400 |
| 23 INDEMNIZACIONES POR RAZON DEL SERVICIO | | | 400 | |
| 230 DIETAS | | | 260 | |
| 230 2 AL PERSONAL | | | | 260 |
| 230 3 LOCOMOCION | | | 140 | |
| 6 INVERSIONES REALES | | | | 84.000 |
| 60 INVERSIONES NUEVAS DESTINADAS AL USO GENERAL | | | 84.000 | |
| 607 BIENES DESTINADOS AL USO GENERAL | | | 84.000 | |
| TOTAL PROGRAMA..... | 441B | | | 98.386 |



P94/EP-014

PRESUPUESTO DE GASTOS 1994

REGION DE MURCIA

DISTRIBUCION ECONOMICA POR PROGRAMAS


CONSEJERIA DE HACIENDA
Y ADMINISTRACION PUBLICA

SECCION..12 C.MEDIO AMBIENTE
SERVICIO. 2 DIRECCION GENERAL DEL AGUA
PROGRAMA.512A PLANIFICACION DE RECURSOS

T O T A L E S

| CONCEPTOS | CAPITULOS | ARTICULOS | CONCEPTOS |
|--|---------------|-----------|-----------|
| 1 GASTOS DE PERSONAL | 53.303 | | |
| 11 ALTOS CARGOS | | 5.727 | |
| 110 RETRIBUCIONES BASICAS Y OTRAS REMUNERACIONES | | | 5.727 |
| 110 0 RETRIBUCIONES BASICAS | | | 1.987 |
| 110 1 OTRAS REMUNERACIONES | | | 3.740 |
| 111 FUNCIONARIOS | | 39.397 | |
| 110 RETRIBUCIONES BASICAS Y COMPLEMENTARIAS | | | 39.397 |
| 110 0 SUELDO | | | 18.906 |
| 110 1 TRIENIOS | | | 2.282 |
| 110 2 COMPLEMENTO DESTINO | | | 8.840 |
| 110 3 COMPLEMENTO ESPECIFICO DE PUESTO DE TRABAJO | | | 7.282 |
| 110 5 OTRAS REMUNERACIONES | | | 2.087 |
| 115 INCENTIVOS AL RENDIMIENTO | | 153 | |
| 1151 GRATIFICACIONES | | | 153 |
| 111 CUOTAS,PRESTACIONES Y GTOS.SOC.A CARGO EMPLEADOR | | 8.026 | |
| 110 CUOTAS SOCIALES | | | 8.026 |
| 110 0 SEGURIDAD SOCIAL | | | 8.026 |
| 2 GASTOS DE BIENES CORRIENTES Y SERVICIOS | 15.590 | | |
| 21 REPARACIONES,MANTENIMIENTO Y CONSERVACION | | 670 | |
| 212 EDIFICIOS Y OTRAS CONSTRUCCIONES | | | 100 |
| 213 MAQUINARIA, INSTALACIONES Y UTILLAJE | | | 100 |
| 214 MATERIAL DE TRANSPORTE | | | 300 |
| 215 MOBILIARIO Y ENSERES | | | 50 |
| 216 EQUIPOS PARA PROCESOS DE INFORMACION | | | 100 |
| 217 OTRO INMOVILIZADO MATERIAL | | | 20 |
| 22 MATERIAL,SUMINISTROS Y OTROS | | 12.820 | |
| 220 MATERIAL DE OFICINA | | | 3.500 |
| 220 0 ORDINARIO NO INVENTARIABLE | | | 3.000 |
| 220 1 PRENSA,REVISTAS,LIBROS Y OTRAS PUBLICACIONES | | | 250 |
| 220 2 MATERIAL INFORMATICO NO INVENTARIABLE | | | 250 |
| 221 SUMINISTROS | | | 2.860 |
| 221 0 ENERGIA ELECTRICA | | | 990 |
| 221 1 AGUA | | | 190 |
| 221 3 COMBUSTIBLE | | | 880 |
| 221 9 OTROS SUMINISTROS | | | 800 |
| 222 COMUNICACIONES | | | 620 |
| 222 0 TELEFONICAS | | | 400 |
| 222 1 POSTALES Y TELEGRAFICAS | | | 100 |
| 222 2 TELEX Y TELEFAX | | | 120 |
| 223 TRANSPORTES | | | 130 |
| 224 PRIMAS DE SEGURO | | | 1.380 |
| 224 1 VEHICULOS | | | 180 |
| 224 9 OTROS RIESGOS | | | 1.200 |
| 226 GASTOS DIVERSOS | | | 2.380 |
| 226 1 ATENCIONES PROTOCOLARIAS Y REPRESENTATIVAS | | | 200 |
| 226 2 PUBLICIDAD Y PROPAGANDA | | | 2.000 |
| 226 6 REUNIONES Y CONFERENCIAS | | | 180 |
| 227 TRABAJOS REALIZADOS POR OTRAS EMPRESAS | | | 1.950 |
| 227 0 LIMPIEZA Y ASEO | | | 1.000 |
| 227 3 POSTALES | | | 50 |
| 227 6 ESTUDIOS Y TRABAJOS TECNICOS | | | 900 |
| 23 INDEMNIZACIONES POR RAZON DEL SERVICIO | | 2.100 | |
| 230 DIETAS | | | 1.800 |
| 230 1 REEMBOLSO DE GASTOS | | | 400 |
| 230 2 AL PERSONAL | | | 1.400 |
| 231 LOCOMOCION | | | 300 |
| 6 INVERSIONES REALES | 10.000 | | |
| 60 INVERSIONES NUEVAS DESTINADAS AL USO GENERAL | | 10.000 | |
| 605 MOBILIARIO Y ENSERES | | | 170 |
| 606 EQUIPOS PARA PROCESO DE INFORMACION | | | 200 |

CANTIDADES EN MILES.



P94/EP-015

PRESUPUESTO DE GASTOS 1994

REGION DE MURCIA

DISTRIBUCION ECONOMICA POR PROGRAMAS


CONSEJERIA DE HACIENDA
Y ADMINISTRACION PUBLICA

SECCION..12 C.MEDIO AMBIENTE
SERVICIO. 2 DIRECCION GENERAL DEL AGUA
PROGRAMA. 512A PLANIFICACION DE RECURSOS

T O T A L E S

| CONCEPTOS | | CAPITULOS ARTICULOS CONCEPTOS | | |
|---------------------|-------------------------|-------------------------------|--------|-------|
| 609 | INMOVILIZADO INMATERIAL | | | 9.630 |
| TOTAL PROGRAMA..... | | 512A | 78.893 | |

CANTIDADES EN MILES.



P94/EP-016

PRESUPUESTO DE GASTOS 1994

REGION DE MURCIA


DISTRIBUCION ECONOMICA POR PROGRAMAS

CONSEJERIA DE HACIENDA
Y ADMINISTRACION PUBLICA

SECCION..12 C.MEDIO AMBIENTE
SERVICIO. 2 DIRECCION GENERAL DEL AGUA
PROGRAMA. 512D ACONDICIONAMIENTO DE CAUCES

T O T A L E S

| CONCEPTOS | CAPITULOS | ARTICULOS | CONCEPTOS | CONCEPTOS |
|--|-------------|---------------|-----------|-----------|
| 1 GASTOS DE PERSONAL | 13.066 | | | |
| 2 FUNCIONARIOS | | 4.684 | | |
| 20 RETRIBUCIONES BASICAS Y COMPLEMENTARIAS | | | 4.684 | |
| 20 0 SUELDO | | | | 2.715 |
| 20 1 TRIENIOS | | | | 367 |
| 20 2 COMPLEMENTO DESTINO | | | | 1.202 |
| 20 5 OTRAS REMUNERACIONES | | | | 400 |
| 3 LABORALES | | 4.729 | | |
| 30 LABORAL FIJO | | | 4.729 | |
| 30 0 SALARIOS | | | | 3.580 |
| 30 1 ANTIGUEDAD | | | | 300 |
| 30 2 COMPLEMENTO DE PUESTO DE TRABAJO | | | | 458 |
| 30 3 OTRAS REMUNERACIONES | | | | 391 |
| 15 INCENTIVOS AL RENDIMIENTO | | 470 | | |
| 151 GRATIFICACIONES | | | 470 | |
| 16 CUOTAS, PRESTACIONES Y GTOS.SOC.A CARGO EMPLEADOR | | 3.183 | | |
| 160 CUOTAS SOCIALES | | | 3.183 | |
| 160 0 SEGURIDAD SOCIAL | | | | 3.183 |
| 2 GASTOS DE BIENES CORRIENTES Y SERVICIOS | 710 | | | |
| 23 INDEMNIZACIONES POR RAZON DEL SERVICIO | | 710 | | |
| 230 DIETAS | | | 629 | |
| 230 2 AL PERSONAL | | | | 629 |
| 231 LOCOMOCION | | | 81 | |
| 5 INVERSIONES REALES | 63.000 | | | |
| 50 INVERSIONES NUEVAS DESTINADAS AL USO GENERAL | | 63.000 | | |
| 507 BIENES DESTINADOS AL USO GENERAL | | | 63.000 | |
| TOTAL PROGRAMA..... | | | | |
| | 512D | | | |
| | | 76.776 | | |



P94/EP-017

PRESUPUESTO DE GASTOS 1994

REGION DE MURCIA


DISTRIBUCION ECONOMICA POR PROGRAMAS

CONSEJERIA DE HACIENDA
Y ADMINISTRACION PUBLICA

SECCION..12 C.MEDIO AMBIENTE
SERVICIO. 3 D.GRAL.PROTECCION AMBIENTAL
PROGRAMA. 223A S.R.EXT.INC.P.CIVIL Y C.POL.LO

T O T A L E S

| CONCEPTOS | CAPITULOS | ARTICULOS | CONCEPTOS |
|--|---------------|-----------|-----------|
| 1 GASTOS DE PERSONAL | 50.181 | | |
| 10 ALTOS CARGOS | | 5.727 | |
| 100 RETRIBUCIONES BASICAS Y OTRAS REMUNERACIONES | | | 5.727 |
| 100 0 RETRIBUCIONES BASICAS | | | 1.987 |
| 100 1 OTRAS REMUNERACIONES | | | 3.740 |
| 12 FUNCIONARIOS | | 29.733 | |
| 120 RETRIBUCIONES BASICAS Y COMPLEMENTARIAS | | | 29.733 |
| 120 0 SUELDO | | | 13.672 |
| 120 1 TRIENIOS | | | 2.207 |
| 120 2 COMPLEMENTO DESTINO | | | 6.823 |
| 120 3 COMPLEMENTO ESPECIFICO DE PUESTO DE TRABAJO | | | 5.247 |
| 120 5 OTRAS REMUNERACIONES | | | 1.784 |
| 13 LABORALES | | 4.399 | |
| 130 LABORAL FIJO | | | 4.399 |
| 130 0 SALARIOS | | | 2.753 |
| 130 2 COMPLEMENTO DE PUESTO DE TRABAJO | | | 1.183 |
| 130 3 OTRAS REMUNERACIONES | | | 463 |
| 15 INCENTIVOS AL RENDIMIENTO | | 1.068 | |
| 151 GRATIFICACIONES | | | 1.068 |
| 16 CUOTAS,PRESTACIONES Y GTOS.SOC.A CARGO EMPLEADOR | | 9.254 | |
| 160 CUOTAS SOCIALES | | | 9.254 |
| 160 0 SEGURIDAD SOCIAL | | | 9.254 |
| 2 GASTOS DE BIENES CORRIENTES Y SERVICIOS | 23.000 | | |
| 20 ARRENDAMIENTOS | | 4.700 | |
| 202 EDIFICIOS Y OTRAS CONSTRUCCIONES | | | 4.370 |
| 203 MAQUINARIA, INSTALACIONES Y UTILLAJE | | | 130 |
| 204 MATERIAL DE TRANSPORTE | | | 200 |
| 21 REPARACIONES, MANTENIMIENTO Y CONSERVACION | | 1.300 | |
| 212 EDIFICIOS Y OTRAS CONSTRUCCIONES | | | 100 |
| 213 MAQUINARIA, INSTALACIONES Y UTILLAJE | | | 1.000 |
| 214 MATERIAL DE TRANSPORTE | | | 100 |
| 215 MOBILIARIO Y ENSERES | | | 100 |
| 22 MATERIAL, SUMINISTROS Y OTROS | | 14.800 | |
| 220 MATERIAL DE OFICINA | | | 1.900 |
| 220 0 ORDINARIO NO INVENTARIABLE | | | 1.000 |
| 220 1 PRENSA, REVISTAS, LIBROS Y OTRAS PUBLICACIONES | | | 500 |
| 220 2 MATERIAL INFORMATICO NO INVENTARIABLE | | | 400 |
| 221 SUMINISTROS | | | 2.490 |
| 221 0 ENERGIA ELECTRICA | | | 800 |
| 221 1 AGUA | | | 175 |
| 221 3 COMBUSTIBLE | | | 400 |
| 221 4 VESTUARIO | | | 50 |
| 221 6 PRODUCTOS FARMACEUTICOS | | | 65 |
| 221 9 OTROS SUMINISTROS | | | 1.000 |
| 222 COMUNICACIONES | | | 4.675 |
| 222 0 TELEFONICAS | | | 4.000 |
| 222 1 POSTALES Y TELEGRAFICAS | | | 125 |
| 222 2 TELEX Y TELEFAX | | | 500 |
| 222 9 OTRAS | | | 50 |
| 223 TRANSPORTES | | | 25 |
| 224 PRIMAS DE SEGURO | | | 2.000 |
| 224 9 OTROS RIESGOS | | | 2.000 |
| 226 GASTOS DIVERSOS | | | 950 |
| 226 1 ATENCIONES PROTOCOLARIAS Y REPRESENTATIVAS | | | 200 |
| 226 2 PUBLICIDAD Y PROPAGANDA | | | 470 |
| 226 6 REUNIONES Y CONFERENCIAS | | | 180 |
| 226 9 OTROS | | | 100 |
| 227 TRABAJOS REALIZADOS POR OTRAS EMPRESAS | | | 2.760 |
| 227 0 LIMPIEZA Y ASEO | | | 1.860 |
| 227 1 SEGURIDAD | | | 100 |
| 227 3 POSTALES | | | 200 |



P94/EP-018

PRESUPUESTO DE GASTOS 1994

REGION DE MURCIA

DISTRIBUCION ECONOMICA POR PROGRAMAS


CONSEJERIA DE HACIENDA
Y ADMINISTRACION PUBLICA

SECCION..12 C.MEDIO AMBIENTE
SERVICIO. 3 D.GRAL.PROTECCION AMBIENTAL
PROGRAMA. 223A S.R.EXT.INC.P.CIVIL Y C.POL.IO

T O T A L E S

| CONCEPTOS | CAPITULOS | ARTICULOS | CONCEPTOS | CONCEPTOS |
|---|----------------|----------------|-----------|-----------|
| 227 6 ESTUDIOS Y TRABAJOS TECNICOS | | | | 500 |
| 227 9 OTROS | | | | 100 |
| 23 INDEMNIZACIONES POR RAZON DEL SERVICIO | | 2.200 | | |
| 230 DIETAS | | | 1.400 | |
| 230 1 REEMBOLSO DE GASTOS | | | | 400 |
| 230 2 AL PERSONAL | | | | 1.000 |
| 231 LOCOMOCION | | | 650 | |
| 233 OTRAS INDEMNIZACIONES | | | 150 | |
| 233 0 GASTOS OPOSICIONES,CONCURSOS Y CONCUR-OPOSIC. | | | | 150 |
| 4 TRANSFERENCIAS CORRIENTES | 233.400 | | | |
| 46 A CORPORACIONES LOCALES | | 201.400 | | |
| 461 A CONSORCIO REGIONAL DE EXTINCION DE INCENDIOS | | | 176.400 | |
| 462 PARA FUNC. PARQUE BOMBEROS MURCIA/CARTAGENA | | | 25.000 | |
| 48 A FAMILIAS E INSTITUCIONES SIN FINES DE LUCRO | | 32.000 | | |
| 481 A CRUZ ROJA | | | 30.000 | |
| 489 A ENTIDADES QUE COLABOREN EN PROTEC. CIVIL | | | 2.000 | |
| 6 INVERSIONES REALES | 134.000 | | | |
| 60 INVERSIONES NUEVAS DESTINADAS AL USO GENERAL | | 6.000 | | |
| 603 MAQUINARIA, INSTALACIONES Y UTILLAJE | | | 3.000 | |
| 608 OTRO INMOVILIZADO MATERIAL | | | 3.000 | |
| 61 INVERSIONES DE REPOSICION DESTINADAS USO GENRAL | | 6.500 | | |
| 613 MAQUINARIA, INSTALACIONES Y UTILLAJE | | | 6.500 | |
| 62 INVERSIONES NUEVAS ASOC.FUNC.OPERATIVO SERVICIOS | | 500 | | |
| 623 MAQUINARIA, INSTALACIONES Y UTILLAJE | | | 500 | |
| 64 GASTOS DE INVERSIONES DE CARACTER INMATERIAL | | 121.000 | | |
| 649 INMOVILIZADO INMATERIAL | | | 121.000 | |
| 7 TRANSFERENCIAS DE CAPITAL | 35.000 | | | |
| 76 A CORPORACIONES LOCALES | | 35.000 | | |
| 760 CONSORCIO DE EXTINCION DE INCENDIOS | | | 35.000 | |
| TOTAL PROGRAMA..... | | | | |
| | 223A | 475.581 | | |

CANTIDADES EN MILES.



P94/EP-019

PRESUPUESTO DE GASTOS 1994

REGION DE MURCIA


DISTRIBUCION ECONOMICA POR PROGRAMAS

CONSEJERIA DE HACIENDA
Y ADMINISTRACION PUBLICASECCION..12 C.MEDIO AMBIENTE
SERVICIO. 3 D.GRAL.PROTECCION AMBIENTAL
PROGRAMA. 442A CALIDAD AMBIENTAL

T O T A L E S

| CONCEPTOS | CAPITULOS ARTICULOS CONCEPTOS | | | |
|---|-------------------------------|--------|--------|--------|
| 1 GASTOS DE PERSONAL | 96.676 | | | |
| 12 FUNCIONARIOS | | 71.826 | | |
| 120 RETRIBUCIONES BASICAS Y COMPLEMENTARIAS | | | 71.826 | |
| 120 0 SUELDO | | | | 36.587 |
| 120 1 TRIENIOS | | | | 3.657 |
| 120 2 COMPLEMENTO DESTINO | | | | 15.609 |
| 120 3 COMPLEMENTO ESPECIFICO DE PUESTO DE TRABAJO | | | | 12.077 |
| 120 5 OTRAS REMUNERACIONES | | | | 3.896 |
| 13 LABORALES | | 1.919 | | |
| 130 LABORAL FIJO | | | 1.919 | |
| 130 0 SALARIOS | | | | 1.790 |
| 130 1 ANTIGUEDAD | | | | 129 |
| 15 INCENTIVOS AL RENDIMIENTO | | 3.215 | | |
| 151 GRATIFICACIONES | | | 3.215 | |
| 16 CUOTAS,PRESTACIONES Y GTOS.SOC.A CARGO EMPLEADOR | | 19.716 | | |
| 160 CUOTAS SOCIALES | | | 19.716 | |
| 160 0 SEGURIDAD SOCIAL | | | | 19.716 |
| 2 GASTOS DE BIENES CORRIENTES Y SERVICIOS | 10.550 | | | |
| 21 REPARACIONES,MANTENIMIENTO Y CONSERVACION | | 5.275 | | |
| 212 EDIFICIOS Y OTRAS CONSTRUCCIONES | | | 150 | |
| 213 MAQUINARIA,INSTALACIONES Y UTILLAJE | | | 2.424 | |
| 214 MATERIAL DE TRANSPORTE | | | 2.050 | |
| 215 MOBILIARIO Y ENSERES | | | 350 | |
| 216 EQUIPOS PARA PROCESOS DE INFORMACION | | | 300 | |
| 219 OTRO INMOVILIZADO MATERIAL | | | 1 | |
| 22 MATERIAL,SUMINISTROS Y OTROS | | 4.475 | | |
| 220 MATERIAL DE OFICINA | | | 300 | |
| 220 0 ORDINARIO NO INVENTARIABLE | | | | 150 |
| 220 1 PRENSA,REVISTAS,LIBROS Y OTRAS PUBLICACIONES | | | | 99 |
| 220 2 MATERIAL INFORMATICO NO INVENTARIABLE | | | | 51 |
| 221 SUMINISTROS | | | 2.450 | |
| 221 0 ENERGIA ELECTRICA | | | | 150 |
| 221 3 COMBUSTIBLE | | | | 200 |
| 221 4 VESTUARIO | | | | 100 |
| 221 9 OTROS SUMINISTROS | | | | 2.000 |
| 222 COMUNICACIONES | | | 800 | |
| 222 0 TELEFONICAS | | | | 600 |
| 222 1 POSTALES Y TELEGRAFICAS | | | | 200 |
| 223 TRANSPORTES | | | 100 | |
| 226 GASTOS DIVERSOS | | | 200 | |
| 226 6 REUNIONES Y CONFERENCIAS | | | | 100 |
| 226 9 OTROS | | | | 100 |
| 227 TRABAJOS REALIZADOS POR OTRAS EMPRESAS | | | 625 | |
| 227 0 LIMPIEZA Y ASEO | | | | 375 |
| 227 1 SEGURIDAD | | | | 250 |
| 23 INDEMNIZACIONES POR RAZON DEL SERVICIO | | 800 | | |
| 230 DIETAS | | | 400 | |
| 230 2 AL PERSONAL | | | | 400 |
| 231 LOCOMOCION | | | 400 | |
| 4 TRANSFERENCIAS CORRIENTES | 22.000 | | | |
| 46 A CORPORACIONES LOCALES | | 22.000 | | |
| 460 GEST.RESID.SOLIDOS URB. AYTOS.MENOS 5000 HAB. | | | 5.000 | |
| 461 AL CONSORCIO DE RESID. SOLID. URBANOS | | | 6.000 | |
| 462 AYTO. DE CARTAGENA(MANTENIMIENTO RED AUTOM.) | | | 6.000 | |
| 463 AYTO. DE CARTAGENA (PLAN OPER.INTERVENCION) | | | 5.000 | |
| 6 INVERSIONES REALES | 40.000 | | | |
| 61 INVERSIONES DE REPOSICION DESTINADAS USO GENRAL | | 10.000 | | |
| 610 TERRENOS Y BIENES NATURALES | | | 10.000 | |
| 62 INVERSIONES NUEVAS ASOC.FUNC.OPERATIVO SERVICIOS | | 1.200 | | |

CANTIDADES EN MILES.



P94/EP-020

PRESUPUESTO DE GASTOS 1994

REGION DE MURCIA

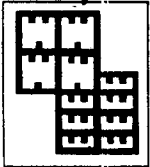
DISTRIBUCION ECONOMICA POR PROGRAMAS

CONSEJERIA DE HACIENDA
Y ADMINISTRACION PUBLICA

SECCION..12 C.MEDIO AMBIENTE
SERVICIO. 3 D.GRAL.PROTECCION AMBIENTAL
PROGRAMA. 442A CALIDAD AMBIENTAL

T O T A L E S

| CONCEPTOS | CAPITULOS | ARTICULOS | CONCEPTOS |
|---|---------------|----------------|-----------|
| 614 MATERIAL DE TRANSPORTE | | | 1.200 |
| 61 INVERSIONES DE REPOSICION ASOC.FUNC.OPER.SERVICIOS | | 8.000 | |
| 613 MAQUINARIA, INSTALACIONES Y UTILLAJE | | | 8.000 |
| 61 GASTOS DE INVERSIONES DE CARACTER INMATERIAL | | 20.800 | |
| 619 INMOVILIZADO INMATERIAL | | | 20.800 |
| 7 TRANSFERENCIAS DE CAPITAL | 22.000 | | |
| 75 A CORPORACIONES LOCALES | | 22.000 | |
| 750 FOMENTO ACT.MNPALES.REHABILITACION AMBIENTAL | | | 4.000 |
| 751 PARA INSTALC.DE GEST.Y TTO. DE RESIDUOS | | | 16.000 |
| 752 AYTO.CAMPOS DEL RIO/TERRENOS ESCOMBRERA | | | 2.000 |
| TOTAL PROGRAMA..... | 442A | 191.226 | |



P94/EP-021

PRESUPUESTO DE GASTOS 1994

REGION DE MURCIA

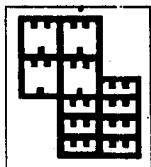
DISTRIBUCION ECONOMICA POR PROGRAMAS

CONSEJERIA DE HACIENDA
Y ADMINISTRACION PUBLICASECCION..12 C.MEDIO AMBIENTE
SERVICIO. 4 D.GRAL. MEDIO NATURAL
PROGRAMA.442B P. Y CONSERV. DE LA NATURALEZA

T O T A L E S

| CONCEPTOS | CAPITULOS | ARTICULOS | CONCEPTOS |
|--|-----------|-----------|-----------|
| 1 GASTOS DE PERSONAL | 175.706 | | |
| 10 ALTOS CARGOS | | 5.727 | |
| 100 RETRIBUCIONES BASICAS Y OTRAS REMUNERACIONES | | | 5.727 |
| 100 0 RETRIBUCIONES BASICAS | | | 1.987 |
| 100 1 OTRAS REMUNERACIONES | | | 3.740 |
| 12 FUNCIONARIOS | | 104.103 | |
| 120 RETRIBUCIONES BASICAS Y COMPLEMENTARIAS | | | 104.103 |
| 120 0 SUELDO | | | 50.041 |
| 120 1 TRIENIOS | | | 4.239 |
| 120 2 COMPLEMENTO DESTINO | | | 24.169 |
| 120 3 COMPLEMENTO ESPECIFICO DE PUESTO DE TRABAJO | | | 16.065 |
| 120 5 OTRAS REMUNERACIONES | | | 9.589 |
| 13 LABORALES | | 30.344 | |
| 130 LABORAL FIJO | | | 14.415 |
| 130 0 SALARIOS | | | 8.671 |
| 130 1 ANTIGUEDAD | | | 1.526 |
| 130 2 COMPLEMENTO DE PUESTO DE TRABAJO | | | 2.877 |
| 130 3 OTRAS REMUNERACIONES | | | 1.341 |
| 131 LABORAL EVENTUAL | | | 15.929 |
| 131 0 SALARIOS | | | 15.929 |
| 15 INCENTIVOS AL RENDIMIENTO | | 4.000 | |
| 151 GRATIFICACIONES | | | 4.000 |
| 16 CUOTAS, PRESTACIONES Y GTOS.SOC.A CARGO EMPLEADOR | | 31.532 | |
| 160 CUOTAS SOCIALES | | | 31.532 |
| 160 0 SEGURIDAD SOCIAL | | | 31.532 |
| 2 GASTOS DE BIENES CORRIENTES Y SERVICIOS | 28.915 | | |
| 20 ARRENDAMIENTOS | | 415 | |
| 202 EDIFICIOS Y OTRAS CONSTRUCCIONES | | | 415 |
| 21 REPARACIONES, MANTENIMIENTO Y CONSERVACION | | 2.000 | |
| 212 EDIFICIOS Y OTRAS CONSTRUCCIONES | | | 480 |
| 213 MAQUINARIA, INSTALACIONES Y UTILLAJE | | | 20 |
| 214 MATERIAL DE TRANSPORTE | | | 1.300 |
| 215 MOBILIARIO Y ENSERES | | | 200 |
| 22 MATERIAL, SUMINISTROS Y OTROS | | 24.200 | |
| 220 MATERIAL DE OFICINA | | | 1.000 |
| 220 0 ORDINARIO NO INVENTARIABLE | | | 600 |
| 220 1 PRENSA, REVISTAS, LIBROS Y OTRAS PUBLICACIONES | | | 200 |
| 220 2 MATERIAL INFORMATICO NO INVENTARIABLE | | | 200 |
| 221 SUMINISTROS | | | 5.250 |
| 221 0 ENERGIA ELECTRICA | | | 600 |
| 221 3 COMBUSTIBLE | | | 4.000 |
| 221 4 VESTUARIO | | | 500 |
| 221 9 OTROS SUMINISTROS | | | 150 |
| 222 COMUNICACIONES | | | 450 |
| 222 0 TELEFONICAS | | | 250 |
| 222 1 POSTALES Y TELEGRAFICAS | | | 200 |
| 226 GASTOS DIVERSOS | | | 1.050 |
| 226 1 ATENCIONES PROTOCOLARIAS Y REPRESENTATIVAS | | | 200 |
| 226 2 PUBLICIDAD Y PROPAGANDA | | | 670 |
| 226 6 REUNIONES Y CONFERENCIAS | | | 180 |
| 227 TRABAJOS REALIZADOS POR OTRAS EMPRESAS | | | 16.450 |
| 227 0 LIMPIEZA Y ASEO | | | 12.300 |
| 227 6 ESTUDIOS Y TRABAJOS TECNICOS | | | 4.100 |
| 227 9 OTROS | | | 50 |
| 23 INDEMNIZACIONES POR RAZON DEL SERVICIO | | 2.300 | |
| 230 DIETAS | | | 1.800 |
| 230 1 REEMBOLSO DE GASTOS | | | 400 |
| 230 2 AL PERSONAL | | | 1.400 |
| 231 LOCOMOCION | | | 500 |
| 4 TRANSFERENCIAS CORRIENTES | 22.600 | | |

CANTIDADES EN MILES.



P94/EP-022

PRESUPUESTO DE GASTOS 1994

REGION DE MURCIA


DISTRIBUCION ECONOMICA POR PROGRAMAS

CONSEJERIA DE HACIENDA
Y ADMINISTRACION PUBLICA

SECCION..12 C.MEDIO AMBIENTE
SERVICIO. 4 D.GRAL. MEDIO NATURAL
PROGRAMA.442B P. Y CONSERV. DE LA NATURALEZA

T O T A L E S

| CONCEPTOS | CAPITULOS | ARTICULOS | CONCEPTOS | |
|---|----------------|-----------|----------------|--------|
| 44 A EMPRESAS PUBLICAS Y OTROS ENTES PUBLICOS DE C.A | | | 6.000 | |
| 440 CONV. COLAB. UNIV. MURCIA(AREA ECOLOGIA) | | | | 6.000 |
| 46 A CORPORACIONES LOCALES | | | 5.100 | |
| 460 APOYO PGMAS EDUCACION AMBIENTAL | | | | 5.000 |
| 461 RETORNO CUOTAS COMPL.RESV.CAZA | | | | 100 |
| 461 1 AYUNTAMIENTO DE MULA Y TOTANA | | | | 100 |
| 48 A FAMILIAS E INSTITUCIONES SIN FINES DE LUCRO | | | 11.500 | |
| 480 RETORNO CUOTAS COMPL.RESV.CAZA | | | | 500 |
| 480 1 ASOCIACION PROPIETARIOS SIERRA ESPUÑA | | | | 500 |
| 481 A GRUPOS ECOLOGISTAS | | | | 6.000 |
| 482 CONVE. M.E.C. AULAS NATURALEZA | | | | 5.000 |
| 482 0 A LA ASOCIACION VALLE | | | | 2.500 |
| 482 1 A LA ASOCIACION CICLO | | | | 2.500 |
| 6 INVERSIONES REALES | 249.500 | | | |
| 60 INVERSIONES NUEVAS DESTINADAS AL USO GENERAL | | | 58.000 | |
| 600 TERRENOS Y BIENES NATURALES | | | | 25.000 |
| 607 BIENES DESTINADOS AL USO GENERAL | | | | 33.000 |
| 61 INVERSIONES DE REPOSICION DESTINADAS USO GENRAL | | | 78.000 | |
| 614 MATERIAL DE TRANSPORTE | | | | 4.000 |
| 617 BIENES DESTINADOS AL USO GENERAL | | | | 69.000 |
| 618 OTRO INMOVILIZADO MATERIAL | | | | 5.000 |
| 63 INVERSIONES DE REPOSICION ASOC.FUNC.OPER.SERVICIOS | | | 46.500 | |
| 637 BIENES DESTINADOS AL USO GENERAL | | | | 46.500 |
| 64 GASTOS DE INVERSIONES DE CARACTER INMATERIAL | | | 67.000 | |
| 649 INMOVILIZADO INMATERIAL | | | | 67.000 |
| 7 TRANSFERENCIAS DE CAPITAL | 20.000 | | | |
| 78 A FAMILIAS E INSTITUCIONES SIN FINES DE LUCRO | | | 20.000 | |
| 780 PARA MEJORA TERRENOS CINEGETICOS PRIVADOS | | | | 10.000 |
| 782 MEDIDAS AGROAMBIENTALES EN ESPACIOS NATURALES | | | | 10.000 |
| TOTAL PROGRAMA..... | 442B | | 496.721 | |



P94/EP-023

PRESUPUESTO DE GASTOS 1994

REGION DE MURCIA


DISTRIBUCION ECONOMICA POR PROGRAMAS

CONSEJERIA DE HACIENDA
Y ADMINISTRACION PUBLICASECCION..12 C.MEDIO AMBIENTE
SERVICIO. 4 D.GRAL. MEDIO NATURAL
PROGRAMA. 442D.GESTION FORESTAL

T O T A L E S

| CONCEPTOS | CAPITULOS | ARTICULOS | CONCEPTOS |
|---|-----------|-----------|-----------|
| 1 GASTOS DE PERSONAL | 362.637 | | |
| 12 FUNCIONARIOS | | 256.247 | |
| 120 RETRIBUCIONES BASICAS Y COMPLEMENTARIAS | | | 256.247 |
| 120 0 SUELDO | | | 116.716 |
| 120 1 TRIENIOS | | | 18.311 |
| 120 2 COMPLEMENTO DESTINO | | | 57.280 |
| 120 3 COMPLEMENTO ESPECIFICO DE PUESTO DE TRABAJO | | | 42.135 |
| 120 5 OTRAS REMUNERACIONES | | | 21.805 |
| 13 LABORALES | | 38.569 | |
| 130 LABORAL FIJO | | | 38.569 |
| 130 0 SALARIOS | | | 24.956 |
| 130 1 ANTIGUEDAD | | | 5.413 |
| 130 2 COMPLEMENTO DE PUESTO DE TRABAJO | | | 4.651 |
| 130 3 OTRAS REMUNERACIONES | | | 3.549 |
| 15 INCENTIVOS AL RENDIMIENTO | | 4.000 | |
| 151 GRATIFICACIONES | | | 4.000 |
| 16 CUOTAS,PRESTACIONES Y GTOS.SOC.A CARGO EMPLEADOR | | 63.821 | |
| 160 CUOTAS SOCIALES | | | 63.821 |
| 160 0 SEGURIDAD SOCIAL | | | 63.821 |
| 2 GASTOS DE BIENES CORRIENTES Y SERVICIOS | 23.450 | | |
| 21 REPARACIONES,MANTENIMIENTO Y CONSERVACION | | 5.500 | |
| 212 EDIFICIOS Y OTRAS CONSTRUCCIONES | | | 450 |
| 213 MAQUINARIA,INSTALACIONES Y UTILLAJE | | | 300 |
| 214 MATERIAL DE TRANSPORTE | | | 4.500 |
| 215 MOBILIARIO Y ENSERES | | | 200 |
| 216 EQUIPOS PARA PROCESOS DE INFORMACION | | | 50 |
| 22 MATERIAL,SUMINISTROS Y OTROS | | 14.450 | |
| 220 MATERIAL DE OFICINA | | | 1.000 |
| 220 0 ORDINARIO NO INVENTARIABLE | | | 700 |
| 220 1 PRENSA,REVISTAS,LIBROS Y OTRAS PUBLICACIONES | | | 200 |
| 220 2 MATERIAL INFORMATICO NO INVENTARIABLE | | | 100 |
| 221 SUMINISTROS | | | 11.550 |
| 221 0 ENERGIA ELECTRICA | | | 350 |
| 221 1 AGUA | | | 2.500 |
| 221 3 COMBUSTIBLE | | | 7.000 |
| 221 4 VESTUARIO | | | 1.300 |
| 221 9 OTROS SUMINISTROS | | | 400 |
| 222 COMUNICACIONES | | | 500 |
| 222 0 TELEFONICAS | | | 450 |
| 222 1 POSTALES Y TELEGRAFICAS | | | 50 |
| 223 TRANSPORTES | | | 400 |
| 225 TRIBUTOS | | | 250 |
| 225 0 LOCALES | | | 250 |
| 226 GASTOS DIVERSOS | | | 500 |
| 226 2 PUBLICIDAD Y PROPAGANDA | | | 300 |
| 226 9 OTROS | | | 200 |
| 227 TRABAJOS REALIZADOS POR OTRAS EMPRESAS | | | 250 |
| 227 3 POSTALES | | | 30 |
| 227 9 OTROS | | | 220 |
| 23 INDEMNIZACIONES POR RAZON DEL SERVICIO | | 3.500 | |
| 230 DIETAS | | | 2.500 |
| 230 2 AL PERSONAL | | | 2.500 |
| 231 LOCOMOCION | | | 1.000 |
| 6 INVERSIONES REALES | 306.000 | | |
| 60 INVERSIONES NUEVAS DESTINADAS AL USO GENERAL | | 280.000 | |
| 607 BIENES DESTINADOS AL USO GENERAL | | | 280.000 |
| 61 INVERSIONES DE REPOSICION DESTINADAS USO GENRAL | | 10.000 | |
| 612 EDIFICIOS Y OTRAS CONSTRUCCIONES | | | 10.000 |
| 62 INVERSIONES NUEVAS ASOC.FUNC.OPERATIVO SERVICIOS | | 6.000 | |
| 624 MATERIAL DE TRANSPORTE | | | 6.000 |

CANTIDADES EN MILES.



P94/EP-024

PRESUPUESTO DE GASTOS 1994

REGION DE MURCIA

DISTRIBUCION ECONOMICA POR PROGRAMAS

CONSEJERIA DE HACIENDA
Y ADMINISTRACION PUBLICA

SECCION..12 C.MEDIO AMBIENTE
SERVICIO. 4 D.GRAL. MEDIO NATURAL
PROGRAMA. 442D GESTION FORESTAL

T O T A L E S

| | CONCEPTOS | | CAPITULOS | ARTICULOS | CONCEPTOS |
|----------------------------|---|-------------|----------------|-----------|-----------|
| 54 | GASTOS DE INVERSIONES DE CARACTER INMATERIAL | | | 10.000 | |
| 549 | INMÓVILIZADO INMATERIAL | | | | 10.000 |
| 7 | TRANSFERENCIAS DE CAPITAL | 56.000 | | | |
| 78 | A FAMILIAS E INSTITUCIONES SIN FINES DE LUCRO | | | 56.000 | |
| 780 | PROGRAMAS DE REFORESTACION | | | | 56.000 |
| TOTAL PROGRAMA..... | | 442D | 748.087 | | |


CANTIDADES EN MILES.

SECCIÓN 13

CONSEJERÍA DE HACIENDA

Y ADMINISTRACIÓN PÚBLICA





PRESUPUESTO DE GASTOS 1994

COMUNIDAD AUTONOMA
RESUMEN POR SERVICIOS


REGION DE MURCIA

SECCION.: 13 C.HACIENDA Y ADMON.PUBLICA

C A P I T U L O S

| SERVICIOS | I | II | III | IV | T.O.CO. | VI | VII | T.O.CA. | VIII | IX | T.O.F. | TOTAL |
|--------------------------------|-----------|---------|-----|---------|-----------|-----------|-----------|-----------|--------|----|--------|------------|
| SECRETARIA GENERAL | 567.827 | 213.680 | | 82.386 | 863.893 | 59.500 | 12.502 | 79.997 | | | | 956.392 |
| DIRECC. GRAL. DE PRESUPUESTOS | 82.799 | 19.328 | | | 102.127 | | | | | | | 102.127 |
| DIRECCION GENERAL DE FINANZAS | 140.103 | 104.786 | | | 244.889 | | | | 50.000 | | 50.000 | 294.889 |
| D.GRAL. DE TRIBUTOS | 270.731 | 89.176 | | | 359.907 | | | | | | | 359.907 |
| D.GRAL. DE PATRIMONIO | 245.433 | 47.614 | | | 293.047 | 1.353.978 | | 1.353.978 | | | | 1.947.025 |
| INTERVENCION GENERAL | 193.610 | 30.352 | | | 223.962 | | | | | | | 223.962 |
| CENTRO REGIONAL DE INFORMATICA | 145.970 | 68.013 | | | 213.983 | 166.000 | | 166.000 | | | | 379.983 |
| D.-GRAL. DE LA FUNCION PUBLICA | 242.514 | 40.200 | | 30.200 | 312.914 | 15.000 | | 15.000 | 20.000 | | 20.000 | 347.914 |
| D. GRAL. ADMINISTRACION LOCAL | 108.457 | 14.300 | | 504.000 | 626.757 | 65.310 | 4.980.688 | 5.045.998 | | | | 7.672.755 |
| D.GRAL.INSPECCION DE SERVICIOS | 43.908 | 7.453 | | | 51.361 | 15.000 | | 15.000 | | | | 66.361 |
| | | | | | | | | | | | | |
| | 2.041.352 | 634.902 | | 616.586 | 2.092.940 | 1.674.269 | 4.993.190 | 6.667.978 | 70.000 | | 70.000 | 10.439.618 |

... es Total Operaciones Corrientes; T.O.CA. es Total Operaciones de Capital; T.O.F. es Total Operaciones Financieras. (CANTIDADES EN MILES).



P94/EP-025

PRESUPUESTO DE GASTOS 1994

REGION DE MURCIA

DISTRIBUCION ECONOMICA POR PROGRAMAS

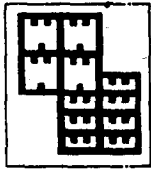
CONSEJERIA DE HACIENDA
Y ADMINISTRACION PUBLICA

SECCION..13 C.HACIENDA Y ADMON.PUBLICA
SERVICIO. 1 SECRETARIA GENERAL
PROGRAMA.126D PARQUE MOVIL REGIONAL

T O T A L E S

| CONCEPTOS | CAPITULOS | ARTICULOS | CONCEPTOS |
|---|----------------|-----------|-----------|
| 1 GASTOS DE PERSONAL | 167.845 | | |
| 12 FUNCIONARIOS | | 18.038 | |
| 120 RETRIBUCIONES BASICAS Y COMPLEMENTARIAS | | | 18.038 |
| 120 0 SUELDO | | | 8.384 |
| 120 1 TRIENIOS | | | 1.020 |
| 120 2 COMPLEMENTO DESTINO | | | 4.496 |
| 120 3 COMPLEMENTO ESPECIFICO DE PUESTO DE TRABAJO | | | 2.380 |
| 120 5 OTRAS REMUNERACIONES | | | 1.758 |
| 13 LABORALES | | 85.641 | |
| 130 LABORAL FIJO | | | 85.641 |
| 130 0 SALARIOS | | | 55.639 |
| 130 1 ANTIGUEDAD | | | 5.748 |
| 130 2 COMPLEMENTO DE PUESTO DE TRABAJO | | | 15.711 |
| 130 3 OTRAS REMUNERACIONES | | | 8.543 |
| 15 INCENTIVOS AL RENDIMIENTO | | 25.095 | |
| 151 GRATIFICACIONES | | | 25.095 |
| 16 CUOTAS,PRESTACIONES Y GTOS.SOC.A CARGO EMPLEADOR | | 39.071 | |
| 160 CUOTAS SOCIALES | | | 39.071 |
| 160 0 SEGURIDAD SOCIAL | | | 39.071 |
| 2 GASTOS DE BIENES CORRIENTES Y SERVICIOS | 52.587 | | |
| 20 ARRENDAMIENTOS | | 1.455 | |
| 202 EDIFICIOS Y OTRAS CONSTRUCCIONES | | | 350 |
| 203 MAQUINARIA,INSTALACIONES Y UTILLAJE | | | 105 |
| 204 MATERIAL DE TRANSPORTE | | | 1.000 |
| 21 REPARACIONES,MANTENIMIENTO Y CONSERVACION | | 14.695 | |
| 212 EDIFICIOS Y OTRAS CONSTRUCCIONES | | | 575 |
| 213 MAQUINARIA,INSTALACIONES Y UTILLAJE | | | 840 |
| 214 MATERIAL DE TRANSPORTE | | | 13.175 |
| 215 MOBILIARIO Y ENSERES | | | 105 |
| 22 MATERIAL,SUMINISTROS Y OTROS | | 29.562 | |
| 220 MATERIAL DE OFICINA | | | 447 |
| 220 0 ORDINARIO NO INVENTARIABLE | | | 315 |
| 220 1 PRENSA,REVISTAS,LIBROS Y OTRAS PUBLICACIONES | | | 132 |
| 221 SUMINISTROS | | | 17.016 |
| 221 0 ENERGIA ELECTRICA | | | 2.050 |
| 221 1 AGUA | | | 900 |
| 221 2 GAS | | | 105 |
| 221 3 COMBUSTIBLE | | | 12.125 |
| 221 4 VESTUARIO | | | 1.575 |
| 221 6 PRODUCTOS FARMACEUTICOS | | | 11 |
| 221 9 OTROS SUMINISTROS | | | 250 |
| 222 COMUNICACIONES | | | 3.125 |
| 222 0 TELEFONICAS | | | 2.585 |
| 222 1 POSTALES Y TELEGRAFICAS | | | 21 |
| 222 2 TELEX Y TELEFAX | | | 319 |
| 222 9 OTRAS | | | 200 |
| 223 TRANSPORTES | | | 105 |
| 224 PRIMAS DE SEGURO | | | 6.300 |
| 224 1 VEHICULOS | | | 4.775 |
| 224 8 OTRO INMOVILIZADO | | | 525 |
| 224 9 OTROS RIESGOS | | | 1.000 |
| 225 TRIBUTOS | | | 1.100 |
| 225 0 LOCALES | | | 1.100 |
| 226 GASTOS DIVERSOS | | | 1.304 |
| 226 0 CANONES | | | 420 |
| 226 1 ATENCIONES PROTOCOLARIAS Y REPRESENTATIVAS | | | 156 |
| 226 6 REUNIONES Y CONFERENCIAS | | | 158 |
| 226 9 OTROS | | | 570 |
| 227 TRABAJOS REALIZADOS POR OTRAS EMPRESAS | | | 165 |
| 227 0 LIMPIEZA Y ASEO | | | 105 |
| 227 3 POSTALES | | | 60 |

CANTIDADES EN MILES.



P94/EP-026

PRESUPUESTO DE GASTOS 1994

REGION DE MURCIA


DISTRIBUCION ECONOMICA POR PROGRAMAS

CONSEJERIA DE HACIENDA
Y ADMINISTRACION PUBLICA

SECCION..13 C.HACIENDA Y ADMON.PUBLICA
SERVICIO. 1 SECRETARIA GENERAL
PROGRAMA.126D PARQUE MOVIL REGIONAL

T O T A L E S

| CONCEPTOS | CAPITULOS | ARTICULOS | CONCEPTOS | CONCEPTOS |
|---|---------------|----------------|-----------|-----------|
| 23 INDEMNIZACIONES POR RAZON DEL SERVICIO | | | 6.875 | |
| 230 DIETAS | | | | 5.300 |
| 230 2 AL PERSONAL | | | | 5.300 |
| 231 LOCOMOCION | | | | 1.575 |
| 6 INVERSIONES REALES | 10.000 | | | |
| 62 INVERSIONES NUEVAS ASOC.FUNC.OPERATIVO SERVICIOS | | | 10.000 | |
| 623 MAQUINARIA, INSTALACIONES Y UTILLAJE | | | | 8.000 |
| 624 MATERIAL DE TRANSPORTE | | | | 2.000 |
| TOTAL PROGRAMA..... | 1260 | 230.432 | | |



P94/EP-027

PRESUPUESTO DE GASTOS 1994

REGION DE MURCIA

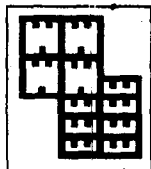
DISTRIBUCION ECONOMICA POR PROGRAMAS

CONSEJERIA DE HACIENDA
Y ADMINISTRACION PUBLICA

SECCION..13 C.HACIENDA Y ADMON.PUBLICA
SERVICIO. 1 SECRETARIA GENERAL
PROGRAMA.611A DIRECCION Y SERVIC.GENERALES

T O T A L E S

| CONCEPTOS | CAPITULOS | ARTICULOS | CONCEPTOS |
|---|----------------|-----------|-----------|
| 1 GASTOS DE PERSONAL | 399.982 | | |
| 10 ALTOS CARGOS | | 23.424 | |
| 100 RETRIBUCIONES BASICAS Y OTRAS REMUNERACIONES | | | 23.424 |
| 100 0 RETRIBUCIONES BASICAS | | | 19.684 |
| 100 1 OTRAS REMUNERACIONES | | | 3.740 |
| 11 PERSONAL EVENTUAL DE GABINETES | | 5.000 | |
| 110 RETRIBUCIONES BASICAS Y OTRAS REMUNERACIONES | | | 5.000 |
| 110 0 RETRIBUCIONES BASICAS | | | 5.000 |
| 12 FUNCIONARIOS | | 276.767 | |
| 120 RETRIBUCIONES BASICAS Y COMPLEMENTARIAS | | | 276.431 |
| 120 0 SUELDO | | | 138.471 |
| 120 1 TRIENIOS | | | 13.958 |
| 120 2 COMPLEMENTO DESTINO | | | 63.527 |
| 120 3 COMPLEMENTO ESPECIFICO DE PUESTO DE TRABAJO | | | 39.019 |
| 120 5 OTRAS REMUNERACIONES | | | 21.456 |
| 121 FUNCIONARIOS INTERINOS POR SUSTITUCION | | | 336 |
| 121 0 SUELDO | | | 336 |
| 13 LABORALES | | 19.724 | |
| 130 LABORAL FIJO | | | 18.000 |
| 130 0 SALARIOS | | | 13.383 |
| 130 1 ANTIGUEDAD | | | 1.424 |
| 130 2 COMPLEMENTO DE PUESTO DE TRABAJO | | | 662 |
| 130 3 OTRAS REMUNERACIONES | | | 2.531 |
| 131 LABORAL EVENTUAL | | | 1.724 |
| 131 0 SALARIOS | | | 1.724 |
| 15 INCENTIVOS AL RENDIMIENTO | | 8.632 | |
| 151 GRATIFICACIONES | | | 8.632 |
| 16 CUOTAS,PRESTACIONES Y GTOS.SOC.A CARGO EMPLEADOR | | 66.435 | |
| 160 CUOTAS SOCIALES | | | 66.435 |
| 160 0 SEGURIDAD SOCIAL | | | 66.435 |
| 2 GASTOS DE BIENES CORRIENTES Y SERVICIOS. | 161.093 | | |
| 20 ARRENDAMIENTOS | | 2.700 | |
| 202 EDIFICIOS Y OTRAS CONSTRUCCIONES | | | 2.400 |
| 203 MAQUINARIA,INSTALACIONES Y UTILLAJE | | | 100 |
| 206 EQUIPOS PARA PROCESOS DE INFORMACION | | | 200 |
| 21 REPARACIONES,MANTENIMIENTO Y CONSERVACION | | 9.950 | |
| 210 INFRAESTRUCTURA Y BIENES NATURALES | | | 500 |
| 212 EDIFICIOS Y OTRAS CONSTRUCCIONES | | | 4.700 |
| 213 MAQUINARIA,INSTALACIONES Y UTILLAJE | | | 3.700 |
| 215 MOBILIARIO Y ENSERES | | | 950 |
| 219 OTRO INMOVILIZADO MATERIAL | | | 100 |
| 22 MATERIAL,SUMINISTROS Y OTROS | | 142.643 | |
| 220 MATERIAL DE OFICINA | | | 19.200 |
| 220 0 ORDINARIO NO INVENTARIABLE | | | 15.000 |
| 220 1 PRENSA,REVISTAS,LIBROS Y OTRAS PUBLICACIONES | | | 4.200 |
| 221 SUMINISTROS | | | 25.010 |
| 221 0 ENERGIA ELECTRICA | | | 14.700 |
| 221 1 AGUA | | | 1.900 |
| 221 4 VESTUARIO | | | 1.700 |
| 221 6 PRODUCTOS FARMACEUTICOS | | | 110 |
| 221 9 OTROS SUMINISTROS | | | 6.600 |
| 222 COMUNICACIONES | | | 26.500 |
| 222 0 TELEFONICAS | | | 21.500 |
| 222 1 POSTALES Y TELEGRAFICAS | | | 3.000 |
| 222 2 TELEX Y TELEFAX | | | 2.000 |
| 223 TRANSPORTES | | | 1.200 |
| 224 PRIMAS DE SEGURO | | | 500 |
| 224 9 OTROS RIESGOS | | | 500 |
| 225 TRIBUTOS | | | 200 |
| 225 0 LOCALES | | | 200 |
| 226 GASTOS DIVERSOS | | | 14.810 |



P94/EP-028

PRESUPUESTO DE GASTOS 1994

REGION DE MURCIA


DISTRIBUCION ECONOMICA POR PROGRAMAS

CONSEJERIA DE HACIENDA
Y ADMINISTRACION PUBLICASECCION..13 C.HACIENDA Y ADMON.PUBLICA
SERVICIO. 1 SECRETARIA GENERAL
PROGRAMA.611A DIRECCION Y SERVIC.GENERALES

T O T A L E S

| CONCEPTOS | CAPITULOS | ARTICULOS | CONCEPTOS | |
|---|-------------|----------------|-----------|--------|
| 226 1 ATENCIONES PROTOCOLARIAS Y REPRESENTATIVAS | | | | 3.100 |
| 226 2 PUBLICIDAD Y PROPAGANDA | | | | 4.500 |
| 226 3 JURIDICOS Y CONTENCIOSOS | | | | 101 |
| 226 6 REUNIONES Y CONFERENCIAS | | | | 3.509 |
| 226 9 OTROS | | | | 3.600 |
| 227 TRABAJOS REALIZADOS POR OTRAS EMPRESAS | | | 55.223 | |
| 227 0 LIMPIEZA Y ASEO | | | | 41.323 |
| 227 1 SEGURIDAD | | | | 3.000 |
| 227 3 POSTALES | | | | 500 |
| 227 6 ESTUDIOS Y TRABAJOS TECNICOS | | | | 7.200 |
| 227 9 OTROS | | | | 3.200 |
| 23 INDEMNIZACIONES POR RAZON DEL SERVICIO | | | 5.800 | |
| 230 DIETAS | | | | 4.000 |
| 230 1 REEMBOLSO DE GASTOS | | | | 2.000 |
| 230 2 AL PERSONAL | | | | 2.000 |
| 231 LOCOMOCION | | | | 1.800 |
| 4 TRANSFERENCIAS CORRIENTES | | 82.384 | | |
| 43 A OO.AA. COMERC.,INDUST.O FINANC. DE LA C.AUTONOMA | | | 42.384 | |
| 430 A LA IMPRENTA REGIONAL | | | | 42.384 |
| 44 A EMPRESAS PUBLICAS Y OTROS ENTES PUBLICOS DE C.A | | | 40.000 | |
| 440 A LA EMPRESA PUBLICA REGIONAL DE RECAUDACION,S.A. | | | | 40.000 |
| 6 INVERSIONES REALES | | 49.500 | | |
| 62 INVERSIONES NUEVAS ASOC.FUNC.OPERATIVO SERVICIOS | | | 27.000 | |
| 622 EDIFICIOS Y OTRAS CONSTRUCCIONES | | | | 10.000 |
| 623 MAQUINARIA, INSTALACIONES Y UTILLAJE | | | | 2.000 |
| 625 MOBILIARIO Y ENSERES | | | | 15.000 |
| 64 GASTOS DE INVERSIONES DE CARACTER INMATERIAL | | | 22.500 | |
| 649 INMOVILIZADO INMATERIAL | | | | 22.500 |
| 7 TRANSFERENCIAS DE CAPITAL | | 12.500 | | |
| 73 A OO.AA.COMERCIALES,INDUSTRIALES O FINANC.DE LA CA | | | 12.500 | |
| 730 A LA IMPRENTA REGIONAL | | | | 12.500 |
| TOTAL PROGRAMA..... | 611A | 705.459 | | |

CANTIDADES EN MILES.



P94/EP-029

PRESUPUESTO DE GASTOS 1994

REGION DE MURCIA


DISTRIBUCION ECONOMICA POR PROGRAMAS

CONSEJERIA DE HACIENDA
Y ADMINISTRACION PUBLICA

SECCION..13 C.HACIENDA Y ADMON.PUBLICA
SERVICIO. 1 SECRETARIA GENERAL
PROGRAMA. 633A IMPREVI.Y FUNC.NO CLASIFICADAS

T O T A L E S

| CONCEPTOS | CAPITULOS | ARTICULOS | CONCEPTOS |
|--|-----------|-----------|-----------|
| 4 TRANSFERENCIAS CORRIENTES | 2 | | |
| 46 A CORPORACIONES LOCALES | | 1 | |
| 460 PARA DADNOS INCLEMENCIAS CLIMATOLOGICAS | | | 1 |
| 48 A FAMILIAS E INSTITUCIONES SIN FINES DE LUCRO | | 1 | |
| 480 PARA DADNOS INCLEMENCIAS CLIMATOLOGICAS | | | 1 |
| 7 TRANSFERENCIAS DE CAPITAL | 2 | | |
| 76 A CORPORACIONES LOCALES | | 1 | |
| 760 PARA DADNOS INCLEMENCIAS CLIMATOLOGICAS | | | 1 |
| 78 A FAMILIAS E INSTITUCIONES SIN FINES DE LUCRO | | 1 | |
| 780 PARA DADNOS INCLEMENCIAS CLIMATOLOGICAS | | | 1 |
| TOTAL PROGRAMA..... | | | |
| 633A | | 4 | |



P94/KP-030

PRESUPUESTO DE GASTOS 1994

REGION DE MURCIA


DISTRIBUCION ECONOMICA POR PROGRAMAS

CONSEJERIA DE HACIENDA
Y ADMINISTRACION PUBLICA

SECCION..13 C.HACIENDA Y ADMON.PUBLICA
SERVICIO. 2 DIRECC. GRAL. DE PRESUPUESTOS
PROGRAMA. 612B PROGRAMACION Y PRESUPUESTACION

T O T A L E S

| CONCEPTOS | CAPITULOS | ARTICULOS | CONCEPTOS |
|---|---------------|----------------|-----------|
| 1 GASTOS DE PERSONAL | 82.799 | | |
| 10 ALTOS CARGOS | | 5.727 | |
| 100 RETRIBUCIONES BASICAS Y OTRAS REMUNERACIONES | | | 5.727 |
| 100 0 RETRIBUCIONES BASICAS | | | 1.987 |
| 100 1 OTRAS REMUNERACIONES | | | 3.740 |
| 12 FUNCIONARIOS | 61.985 | | |
| 120 RETRIBUCIONES BASICAS Y COMPLEMENTARIAS | | | 61.985 |
| 120 0 SUELDO | | | 27.655 |
| 120 1 TRIENIOS | | | 2.453 |
| 120 2 COMPLEMENTO DESTINO | | | 14.220 |
| 120 3 COMPLEMENTO ESPECIFICO DE PUESTO DE TRABAJO | | | 15.069 |
| 120 5 OTRAS REMUNERACIONES | | | 2.588 |
| 15 INCENTIVOS AL RENDIMIENTO | | 686 | |
| 151 GRATIFICACIONES | | | 686 |
| 16 CUOTAS,PRESTACIONES Y GTOS.SOC.A CARGO EMPLEADOR | 14.401 | | |
| 160 CUOTAS SOCIALES | | | 14.401 |
| 160 0 SEGURIDAD SOCIAL | | | 14.401 |
| 2 GASTOS DE BIENES CORRIENTES Y SERVICIOS | 19.328 | | |
| 21 REPARACIONES,MANTENIMIENTO Y CONSERVACION | | 845 | |
| 212 EDIFICIOS Y OTRAS CONSTRUCCIONES | | | 45 |
| 213 MAQUINARIA,INSTALACIONES Y UTILLAJE | | | 200 |
| 215 MOBILIARIO Y ENSERES | | | 600 |
| 22 MATERIAL,SUMINISTROS Y OTROS | 15.583 | | |
| 220 MATERIAL DE OFICINA | | | 3.100 |
| 220 0 ORDINARIO NO INVENTARIABLE | | | 2.700 |
| 220 1 PRENSA,REVISTAS,LIBROS Y OTRAS PUBLICACIONES | | | 400 |
| 221 SUMINISTROS | | | 150 |
| 221 9 OTROS SUMINISTROS | | | 150 |
| 222 COMUNICACIONES | | 1.900 | |
| 222 0 TELEFONICAS | | | 1.800 |
| 222 1 POSTALES Y TELEGRAFICAS | | | 100 |
| 224 PRIMAS DE SEGURO | | 500 | |
| 224 9 OTROS RIESGOS | | | 500 |
| 226 GASTOS DIVERSOS | | 1.300 | |
| 226 1 ATENCIONES PROTOCOLARIAS Y REPRESENTATIVAS | | | 500 |
| 226 2 PUBLICIDAD Y PROPAGANDA | | | 100 |
| 226 6 REUNIONES Y CONFERENCIAS | | | 700 |
| 227 TRABAJOS REALIZADOS POR OTRAS EMPRESAS | | | 8.633 |
| 227 6 ESTUDIOS Y TRABAJOS TECNICOS | | | 6.500 |
| 227 7 PROCESO DE DATOS | | | 2.133 |
| 23 INDEMNIZACIONES POR RAZON DEL SERVICIO | 2.900 | | |
| 230 DIETAS | | | 2.500 |
| 230 1 REEMBOLSO DE GASTOS | | | 1.600 |
| 230 2 AL PERSONAL | | | 900 |
| 231 LOCOMOCION | | | 400 |
| TOTAL PROGRAMA..... | 612B | 102.127 | |



P94/EP-031

PRESUPUESTO DE GASTOS 1994

REGION DE MURCIA

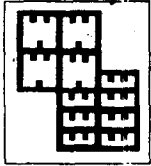
DISTRIBUCION ECONOMICA POR PROGRAMAS

**CONSEJERIA DE HACIENDA
Y ADMINISTRACION PUBLICA**

**SECCION. 13 C.HACIENDA Y ADMON.PUBLICA
SERVICIO. 3 DIRECCION GENERAL DE FINANZAS
PROGRAMA. 612D GESTION TESORO PUBLIC.REGIONAL**

T O T A L E S

| CONCEPTOS | | CAPITULOS ARTICULOS CONCEPTOS | | | |
|----------------------------|--|-------------------------------|----------------|--------|--------|
| 1 | GASTOS DE PERSONAL | 112.162 | | | |
| 10 | ALTOS CARGOS | | 5.727 | | |
| 100 | RETRIBUCIONES BASICAS Y OTRAS REMUNERACIONES | | | 5.727 | |
| 100 0 | RETRIBUCIONES BASICAS | | | | 1.987 |
| 100 1 | OTRAS REMUNERACIONES | | | | 3.740 |
| 12 | FUNCIONARIOS | | 86.325 | | |
| 120 | RETRIBUCIONES BASICAS Y COMPLEMENTARIAS | | | 86.325 | |
| 120 0 | SUELDO | | | | 40.150 |
| 120 1 | TRIENIOS | | | | 4.037 |
| 120 2 | COMPLEMENTO DESTINO | | | | 20.624 |
| 120 3 | COMPLEMENTO ESPECIFICO DE PUESTO DE TRABAJO | | | | 16.056 |
| 120 5 | OTRAS REMUNERACIONES | | | | 5.458 |
| 15 | INCENTIVOS AL RENDIMIENTO | | 686 | | |
| 15 1 | GRATIFICACIONES | | | 686 | |
| 16 | CUOTAS, PRESTACIONES Y GTOS.SOC.A CARGO EMPLEADOR | | 19.424 | | |
| 16 3 | CUOTAS SOCIALES | | | 19.424 | |
| 16 3 0 | SEGURIDAD SOCIAL | | | | 19.424 |
| 2 | GASTOS DE BIENES CORRIENTES Y SERVICIOS | 101.226 | | | |
| 20 | ARRENDAMIENTOS | | 9.500 | | |
| 20 2 | EDIFICIOS Y OTRAS CONSTRUCCIONES | | | 9.500 | |
| 21 | REPARACIONES, MANTENIMIENTO Y CONSERVACION | | 300 | | |
| 21 2 | EDIFICIOS Y OTRAS CONSTRUCCIONES | | | 100 | |
| 21 3 | MAQUINARIA, INSTALACIONES Y UTILLAJE | | | 100 | |
| 21 5 | MOBILIARIO Y ENSERES | | | 100 | |
| 22 | MATERIAL, SUMINISTROS Y OTROS | | 89.876 | | |
| 220 | MATERIAL DE OFICINA | | | 3.650 | |
| 220 0 | ORDINARIO NO INVENTARIABLE | | | | 3.500 |
| 220 1 | PRENSA, REVISTAS, LIBROS Y OTRAS PUBLICACIONES | | | | 150 |
| 221 | SUMINISTROS | | | 750 | |
| 221 0 | ENERGIA ELECTRICA | | | | 750 |
| 222 | COMUNICACIONES | | | 4.100 | |
| 222 0 | TELEFONICAS | | | | 3.600 |
| 222 1 | POSTALES Y TELEGRAFICAS | | | | 500 |
| 226 | GASTOS DIVERSOS | | | 81.376 | |
| 226 2 | PUBLICIDAD Y PROPAGANDA | | | | 4.376 |
| 226 5 | REMUNERACIONES A AGENTES MEDIADORES INDEPENDIENTES | | | | 76.500 |
| 226 6 | REUNIONES Y CONFERENCIAS | | | | 500 |
| 23 | INDEMNIZACIONES POR RAZON DEL SERVICIO | | 1.550 | | |
| 23 0 | DIETAS | | | 1.300 | |
| 23 0 1 | REEMBOLSO DE GASTOS | | | | 800 |
| 23 0 2 | AL PERSONAL | | | | 500 |
| 23 1 | LOCOMOCION | | | 250 | |
| 8 | ACTIVOS FINANCIEROS | 50.000 | | | |
| 84 | ADQUISICION DE ACCIONES DENTRO DEL SECTOR PUBLICO | | 50.000 | | |
| 84 5 | DE SOCIEDADES DE COMUNIDADES AUTONOMAS | | | 50.000 | |
| 84 5 0 | DE LA SOCIEDAD REG. DE RECAUDACION | | | | 50.000 |
| TOTAL PROGRAMA..... | | 612D | 263.388 | | |



P94/EP-032

PRESUPUESTO DE GASTOS 1994

REGION DE MURCIA

DISTRIBUCION ECONOMICA POR PROGRAMAS

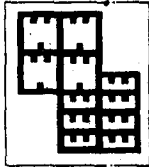
CONSEJERIA DE HACIENDA
Y ADMINISTRACION PUBLICA

SECCION..13 C.HACIENDA Y ADMON.PUBLICA
SERVICIO. 3 DIRECCION GENERAL DE FINANZAS
PROGRAMA.631A POLITICA FINANCIERA

T O T A L E S

| CONCEPTOS | CAPITULOS ARTICULOS CONCEPTOS | | | |
|---|-------------------------------|---------------|--------|--------|
| 1 GASTOS DE PERSONAL | 27.941 | | | |
| 12 FUNCIONARIOS | | 22.017 | | |
| 120 RETRIBUCIONES BASICAS Y COMPLEMENTARIAS | | | 22.017 | |
| 120 0 SUELDO | | | | 10.963 |
| 120 1 TRIENIOS | | | | 514 |
| 120 2 COMPLEMENTO DESTINO | | | | 5.187 |
| 120 3 COMPLEMENTO ESPECIFICO DE PUESTO DE TRABAJO | | | | 4.438 |
| 120 5 OTRAS REMUNERACIONES | | | | 915 |
| 15 INCENTIVOS AL RENDIMIENTO | | 660 | | |
| 151 GRATIFICACIONES | | | 660 | |
| 16 CUOTAS,PRESTACIONES Y GTOS.SOC.A CARGO EMPLEADOR | | 5.264 | | |
| 160 CUOTAS SOCIALES | | | 5.264 | |
| 160 0 SEGURIDAD SOCIAL | | | | 5.264 |
| 2 GASTOS DE BIENES CORRIENTES Y SERVICIOS | 3.560 | | | |
| 22 MATERIAL,SUMINISTROS Y OTROS | | 2.910 | | |
| 220 MATERIAL DE OFICINA | | | 410 | |
| 220 0 ORDINARIO NO INVENTARIABLE | | | | 310 |
| 220 1 PRENSA,REVISTAS,LIBROS Y OTRAS PUBLICACIONES | | | | 100 |
| 226 GASTOS DIVERSOS | | | 2.500 | |
| 226 1 ATENCIONES PROTOCOLARIAS Y REPRESENTATIVAS | | | | 100 |
| 226 6 REUNIONES Y CONFERENCIAS | | | | 2.000 |
| 226 9 OTROS | | | | 400 |
| 23 INDEMNIZACIONES POR RAZON DEL SERVICIO | | 650 | | |
| 230 DIETAS | | | 500 | |
| 230 2 AL PERSONAL | | | | 500 |
| 231 LOCOMOCION | | | 150 | |
| TOTAL PROGRAMA..... | 631A | 31.501 | | |

CANTIDADES EN MILES.



P94/EP-033

PRESUPUESTO DE GASTOS 1994

REGION DE MURCIA

DISTRIBUCION ECONOMICA POR PROGRAMAS


CONSEJERIA DE HACIENDA
Y ADMINISTRACION PUBLICA

SECCION..13 C.HACIENDA Y ADMON.PUBLICA
SERVICIO. 4 D.GRAL. DE TRIBUTOS
PROGRAMA.613A GESTION INSPECCION DE TRIBUTOS

T O T A L E S

| CONCEPTOS | CAPITULOS | ARTICULOS | CONCEPTOS | CONCEPTOS |
|--|----------------|----------------|-----------|-----------|
| 1 GASTOS DE PERSONAL | 270.731 | | | |
| 10 ALTOS CARGOS | | 5.727 | | |
| 100 RETRIBUCIONES BASICAS Y OTRAS REMUNERACIONES | | | 5.727 | |
| 100 0 RETRIBUCIONES BASICAS | | | | 1.987 |
| 100 1 OTRAS REMUNERACIONES | | | | 3.740 |
| 12 FUNCIONARIOS | 215.684 | | | |
| 120 RETRIBUCIONES BASICAS Y COMPLEMENTARIAS | | | 215.684 | |
| 120 0 SUELDO | | | | 101.724 |
| 120 1 TRIENIOS | | | | 15.526 |
| 120 2 COMPLEMENTO DESTINO | | | | 49.625 |
| 120 3 COMPLEMENTO ESPECIFICO DE PUESTO DE TRABAJO | | | | 32.363 |
| 120 5 OTRAS REMUNERACIONES | | | | 16.446 |
| 13 LABORALES | 10.399 | | | |
| 130 LABORAL FIJO | | | 5.399 | |
| 130 0 SALARIOS | | | | 4.017 |
| 130 1 ANTIGUEDAD | | | | 643 |
| 130 2 COMPLEMENTO DE PUESTO DE TRABAJO | | | | 3 |
| 130 3 OTRAS REMUNERACIONES | | | | 736 |
| 131 LABORAL EVENTUAL | | | 5.000 | |
| 131 0 SALARIOS | | | | 5.000 |
| 15 INCENTIVOS AL RENDIMIENTO | 1.811 | | | |
| 151 GRATIFICACIONES | | | 1.811 | |
| 16 CUOTAS,PRESTACIONES Y GTOS.SOC.A CARGO EMPLEADOR | 37.110 | | | |
| 160 CUOTAS SOCIALES | | | 37.110 | |
| 160 0 SEGURIDAD SOCIAL | | | | 37.110 |
| 2 GASTOS DE BIENES CORRIENTES Y SERVICIOS | 89.176 | | | |
| 21 REPARACIONES,MANTENIMIENTO Y CONSERVACION | | 700 | | |
| 212 EDIFICIOS Y OTRAS CONSTRUCCIONES | | | 400 | |
| 213 MAQUINARIA,INSTALACIONES Y UTILLAJE | | | 150 | |
| 215 MOBILIARIO Y ENSERES | | | 150 | |
| 22 MATERIAL,SUMINISTROS Y OTROS | 78.176 | | | |
| 220 MATERIAL DE OFICINA | | | 9.500 | |
| 220 0 ORDINARIO NO INVENTARIABLE | | | | 8.500 |
| 220 1 PRENSA,REVISTAS,LIBROS Y OTRAS PUBLICACIONES | | | | 1.000 |
| 221 SUMINISTROS | | | 1.000 | |
| 221 0 ENERGIA ELECTRICA | | | | 950 |
| 221 9 OTROS SUMINISTROS | | | | 50 |
| 222 COMUNICACIONES | | | 6.000 | |
| 222 0 TELEFONICAS | | | | 4.000 |
| 222 1 POSTALES Y TELEGRAFICAS | | | | 2.000 |
| 223 TRANSPORTES | | | 250 | |
| 226 GASTOS DIVERSOS | | | 52.926 | |
| 226 1 ATENCIONES PROTOCOLARIAS Y REPRESENTATIVAS | | | | 1.000 |
| 226 2 PUBLICIDAD Y PROPAGANDA | | | | 505 |
| 226 5 REMUNERACIONES A AGENTES MEDIADORES INDEPENDIENTES | | | | 50.421 |
| 226 6 REUNIONES Y CONFERENCIAS | | | | 900 |
| 226 9 OTROS | | | | 100 |
| 227 TRABAJOS REALIZADOS POR OTRAS EMPRESAS | | | 8.500 | |
| 227 1 SEGURIDAD | | | | 2.500 |
| 227 6 ESTUDIOS Y TRABAJOS TECNICOS | | | | 6.000 |
| 23 INDEMNIZACIONES POR RAZON DEL SERVICIO | 10.300 | | | |
| 230 DIETAS | | | 5.300 | |
| 230 1 REEMBOLSO DE GASTOS | | | | 800 |
| 230 2 AL PERSONAL | | | | 4.500 |
| 231 LOCOMOCION | | | 5.000 | |
| TOTAL PROGRAMA..... | 613A | 359.907 | | |

CANTIDADES EN MILES.



P94/EP-034

PRESUPUESTO DE GASTOS 1994

REGION DE MURCIA

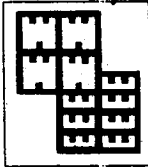
DISTRIBUCION ECONOMICA POR PROGRAMAS

CONSEJERIA DE HACIENDA
Y ADMINISTRACION PUBLICA

SECCION.. 13 C.HACIENDA Y ADMON.PUBLICA
SERVICIO. 5 D.GRAL. DE PATRIMONIO
PROGRAMA. 126F VIGILA.SEDAD.Y CONTROL ACCESOS

T O T A L E S

| CONCEPTOS | CAPITULOS | ARTICULOS | CONCEPTOS | CONCEPTOS |
|---|----------------|-----------|-----------|----------------|
| 1 GASTOS DE PERSONAL | 143.210 | | | |
| 13 LABORALES | | 86.132 | | |
| 130 LABORAL FIJO | | | 86.132 | |
| 130 0 SALARIOS | | | | 52.704 |
| 130 1 ANTIGUEDAD | | | | 3.846 |
| 130 2 COMPLEMENTO DE PUESTO DE TRABAJO | | | | 20.832 |
| 130 3 OTRAS REMUNERACIONES | | | | 8.750 |
| 15 INCENTIVOS AL RENDIMIENTO | | 20.684 | | |
| 151 GRATIFICACIONES | | | 20.684 | |
| 16 CUOTAS,PRESTACIONES Y GTOS.SOC.A CARGO EMPLEADOR | | 36.394 | | |
| 160 CUOTAS SOCIALES | | | 36.394 | |
| 160 0 SEGURIDAD SOCIAL | | | | 36.394 |
| 2 GASTOS DE BIENES CORRIENTES Y SERVICIOS | 8.000 | | | |
| 22 MATERIAL,SUMINISTROS Y OTROS | | 8.000 | | |
| 220 MATERIAL DE OFICINA | | | 600 | |
| 220 0 ORDINARIO NO INVENTARIABLE | | | | 600 |
| 221 SUMINISTROS | | | 7.150 | |
| 221 4 VESTUARIO | | | | 7.150 |
| 223 GASTOS DIVERSOS | | | 250 | |
| 223 6 REUNIONES Y CONFERENCIAS | | | | 250 |
| 6 INVERSIONES REALES | 10.000 | | | |
| 62 INVERSIONES NUEVAS ASOC.FUNC.OPERATIVO SERVICIOS | | 10.000 | | |
| 623 MAQUINARIA, INSTALACIONES Y UTILLAJE | | | 10.000 | |
| TOTAL PROGRAMA..... | | | | 161.210 |



P94/EP-035

PRESUPUESTO DE GASTOS 1994

REGION DE MURCIA


DISTRIBUCION ECONOMICA POR PROGRAMAS

**CONSEJERIA DE HACIENDA
Y ADMINISTRACION PUBLICA**

**SECCION..13 C.HACIENDA Y ADMON.PUBLICA
SERVICIO. 5 D.GRAL. DE PATRIMONIO
PROGRAMA.612E GESTION DEL PATRIMONIO**

T O T A L E S

| CONCEPTOS | CAPITULOS | ARTICULOS | CONCEPTOS |
|---|------------------|------------------|-----------|
| 1 GASTOS DE PERSONAL | 102.223 | | |
| 10 ALTOS CARGOS | | 5.727 | |
| 100 RETRIBUCIONES BASICAS Y OTRAS REMUNERACIONES | | | 5.727 |
| 100 0 RETRIBUCIONES BASICAS | | | 1.987 |
| 100 1 OTRAS REMUNERACIONES | | | 3.740 |
| 12 FUNCIONARIOS | | 73.885 | |
| 120 RETRIBUCIONES BASICAS Y COMPLEMENTARIAS | | | 73.885 |
| 120 0 SUELDO | | | 37.213 |
| 120 1 TRIENIOS | | | 2.888 |
| 120 2 COMPLEMENTO DESTINO | | | 17.728 |
| 120 3 COMPLEMENTO ESPECIFICO DE PUESTO DE TRABAJO | | | 12.086 |
| 120 5 OTRAS REMUNERACIONES | | | 3.970 |
| 13 LABORALES | | 1.787 | |
| 130 LABORAL FIJO | | | 1.787 |
| 130 0 SALARIOS | | | 1.377 |
| 130 2 COMPLEMENTO DE PUESTO DE TRABAJO | | | 123 |
| 130 3 OTRAS REMUNERACIONES | | | 287 |
| 15 INCENTIVOS AL RENDIMIENTO | | 660 | |
| 151 GRATIFICACIONES | | | 660 |
| 16 CUOTAS,PRESTACIONES Y GTOS.SOC.A CARGO EMPLEADOR | | 20.164 | |
| 160 CUOTAS SOCIALES | | | 20.164 |
| 160 0 SEGURIDAD SOCIAL | | | 20.164 |
| 2 GASTOS DE BIENES CORRIENTES Y SERVICIOS | 39.614 | | |
| 21 REPARACIONES,MANTENIMIENTO Y CONSERVACION | | 22.500 | |
| 212 EDIFICIOS Y OTRAS CONSTRUCCIONES | | | 18.500 |
| 213 MAQUINARIA,INSTALACIONES Y UTILLAJE | | | 2.000 |
| 215 MOBILIARIO Y ENSERES | | | 2.000 |
| 22 MATERIAL,SUMINISTROS Y OTROS | | 14.314 | |
| 220 MATERIAL DE OFICINA | | | 3.200 |
| 220 0 ORDINARIO NO INVENTARIABLE | | | 2.500 |
| 220 1 PRENSA,REVISTAS,LIBROS Y OTRAS PUBLICACIONES | | | 700 |
| 221 SUMINISTROS | | | 800 |
| 221 4 VESTUARIO | | | 60 |
| 221 9 OTROS SUMINISTROS | | | 740 |
| 222 COMUNICACIONES | | | 700 |
| 222 0 TELEFONICAS | | | 660 |
| 222 1 POSTALES Y TELEGRAFICAS | | | 40 |
| 223 TRANSPORTES | | | 1.500 |
| 224 PRIMAS DE SEGURO | | | 1.500 |
| 224 0 EDIFICIOS Y LOCALES | | | 1.500 |
| 226 GASTOS DIVERSOS | | | 1.614 |
| 226 1 ATENCIONES PROTOCOLARIAS Y REPRESENTATIVAS | | | 400 |
| 226 2 PUBLICIDAD Y PROPAGANDA | | | 400 |
| 226 6 REUNIONES Y CONFERENCIAS | | | 400 |
| 226 9 OTROS | | | 414 |
| 227 TRABAJOS REALIZADOS POR OTRAS EMPRESAS | | | 5.000 |
| 227 6 ESTUDIOS Y TRABAJOS TECNICOS | | | 4.000 |
| 227 9 OTROS | | | 1.000 |
| 23 INDEMNIZACIONES POR RAZON DEL SERVICIO | | 2.800 | |
| 230 DIETAS | | | 1.800 |
| 230 1 REEMBOLSO DE GASTOS | | | 800 |
| 230 2 AL PERSONAL | | | 1.000 |
| 231 LOCOMOCION | | | 1.000 |
| 6 INVERSIONES REALES | 1.343.978 | | |
| 60 INVERSIONES NUEVAS DESTINADAS AL USO GENERAL | | 787.739 | |
| 602 EDIFICIOS Y OTRAS CONSTRUCCIONES | | | 787.739 |
| 62 INVERSIONES NUEVAS ASOC.FUNC.OPERATIVO SERVICIOS | | 556.239 | |
| 622 EDIFICIOS Y OTRAS CONSTRUCCIONES | | | 553.239 |
| 625 MOBILIARIO Y ENSERES | | | 3.000 |
| TOTAL PROGRAMA..... | 612E | 1.485.815 | |



P94/EP-036

PRESUPUESTO DE GASTOS 1994

REGION DE MURCIA

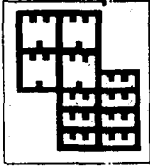
DISTRIBUCION ECONOMICA POR PROGRAMAS

CONSEJERIA DE HACIENDA
Y ADMINISTRACION PUBLICASECCION..13 C.HACIENDA Y ADMON.PUBLICA
SERVICIO. 6 INTERVENCION GENERAL
PROGRAMA. 612C CONTROL INTER.Y CONTAB.PUBLICA

T O T A L E S

| CONCEPTOS | CAPITULOS | ARTICULOS | CONCEPTOS | |
|--|----------------|----------------|-----------|--------|
| 1 GASTOS DE PERSONAL | 193.610 | | | |
| 10 ALTOS CARGOS | | 5.727 | | |
| 100 RETRIBUCIONES BASICAS Y OTRAS REMUNERACIONES | | | 5.727 | |
| 100 0 RETRIBUCIONES BASICAS | | | | 1.987 |
| 100 1 OTRAS REMUNERACIONES | | | | 3.740 |
| 12 FUNCIONARIOS | | 157.161 | | |
| 120 RETRIBUCIONES BASICAS Y COMPLEMENTARIAS | | | 157.161 | |
| 120 0 SUELDO | | | | 68.846 |
| 120 1 TRIENIOS | | | | 10.935 |
| 120 2 COMPLEMENTO DESTINO | | | | 36.792 |
| 120 3 COMPLEMENTO ESPECIFICO DE PUESTO DE TRABAJO | | | | 31.603 |
| 120 5 OTRAS REMUNERACIONES | | | | 8.985 |
| 15 INCENTIVOS AL RENDIMIENTO | | 3.337 | | |
| 151 GRATIFICACIONES | | | 3.337 | |
| 16 CUOTAS,PRESTACIONES Y GTOS.SOC: A CARGO EMPLEADOR | | 27.385 | | |
| 160 CUOTAS SOCIALES | | | 27.385 | |
| 160 0 SEGURIDAD SOCIAL | | | | 27.385 |
| 2 GASTOS DE BIENES CORRIENTES Y SERVICIOS | 30.352 | | | |
| 21 REPARACIONES, MANTENIMIENTO Y CONSERVACION | | 200 | | |
| 212 EDIFICIOS Y OTRAS CONSTRUCCIONES | | | 100 | |
| 213 MAQUINARIA, INSTALACIONES Y UTILLAJE | | | 50 | |
| 215 MOBILIARIO Y ENSERES | | | 50 | |
| 22 MATERIAL, SUMINISTROS Y OTROS | | 27.852 | | |
| 220 MATERIAL DE OFICINA | | | 2.152 | |
| 220 0 ORDINARIO NO INVENTARIABLE | | | | 1.152 |
| 220 1 PRENSA, REVISTAS, LIBROS Y OTRAS PUBLICACIONES | | | | 1.000 |
| 222 COMUNICACIONES | | | 700 | |
| 222 0 TELEFONICAS | | | | 500 |
| 222 1 POSTALES Y TELEGRAFICAS | | | | 200 |
| 223 TRANSPORTES | | | 500 | |
| 226 GASTOS DIVERSOS | | | 1.500 | |
| 226 1 ATENCIONES PROTOCOLARIAS Y REPRESENTATIVAS | | | | 500 |
| 226 6 REUNIONES Y CONFERENCIAS | | | | 500 |
| 226 9 OTROS | | | | 500 |
| 227 TRABAJOS REALIZADOS POR OTRAS EMPRESAS | | | 23.000 | |
| 227 6 ESTUDIOS Y TRABAJOS TECNICOS | | | | 23.000 |
| 23 INDEMNIZACIONES POR RAZON DEL SERVICIO | | 2.300 | | |
| 230 DIETAS | | | 1.300 | |
| 230 1 REEMBOLSO DE GASTOS | | | | 800 |
| 230 2 AL PERSONAL | | | | 500 |
| 231 LOCOMOCION | | | 1.000 | |
| TOTAL PROGRAMA..... | 612C | 223.962 | | |

CANTIDADES EN MILES.



P94/EP-037

PRESUPUESTO DE GASTOS 1994

REGION DE MURCIA

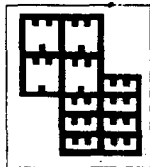
DISTRIBUCION ECONOMICA POR PROGRAMAS

CONSEJERIA DE HACIENDA
Y ADMINISTRACION PUBLICA

SECCION..13 C.HACIENDA Y ADMON.PUBLICA
SERVICIO. 7 CENTRO REGIONAL DE INFORMATICA
PROGRAMA.611B PROGRAMACION E INFORMATICA

T O T A L E S

| CONCEPTOS | CAPITULOS | ARTICULOS | CONCEPTOS | CONCEPTOS |
|---|----------------|----------------|-----------|-----------|
| 1 GASTOS DE PERSONAL | 145.970 | | | |
| 10 ALTOS CARGOS | | 5.727 | | |
| 100 RETRIBUCIONES BASICAS Y OTRAS REMUNERACIONES | | | 5.727 | |
| 100 0 RETRIBUCIONES BASICAS | | | | 1.987 |
| 100 1 OTRAS REMUNERACIONES | | | | 3.740 |
| 12 FUNCIONARIOS | | 113.485 | | |
| 120 RETRIBUCIONES BASICAS Y COMPLEMENTARIAS | | | 113.485 | |
| 120 0 SUELDO | | | | 56.431 |
| 120 1 TRIENIOS | | | | 4.220 |
| 120 2 COMPLEMENTO DESTINO | | | | 25.313 |
| 120 3 COMPLEMENTO ESPECIFICO DE PUESTO DE TRABAJO | | | | 22.762 |
| 120 5 OTRAS REMUNERACIONES | | | | 4.759 |
| 16 CUOTAS,PRESTACIONES Y GTOS.SOC.A CARGO EMPLEADOR | | 26.758 | | |
| 160 CUOTAS SOCIALES | | | 26.758 | |
| 160 0 SEGURIDAD SOCIAL | | | | 26.758 |
| 2 GASTOS DE BIENES CORRIENTES Y SERVICIOS | 68.013 | | | |
| 21 REPARACIONES,MANTENIMIENTO Y CONSERVACION | | 37.258 | | |
| 212 EDIFICIOS Y OTRAS CONSTRUCCIONES | | | 300 | |
| 213 MAQUINARIA,INSTALACIONES, Y UTILLAJE | | | 500 | |
| 215 MOBILIARIO Y ENSERES | | | 250 | |
| 216 EQUIPOS PARA PROCESOS DE INFORMACION | | | 36.208 | |
| 22 MATERIAL,SUMINISTROS Y OTROS | | 28.955 | | |
| 220 MATERIAL DE OFICINA | | | 16.883 | |
| 220 0 ORDINARIO NO INVENTARIABLE | | | | 4.500 |
| 220 1 PRENSA,REVISTAS,LIBROS Y OTRAS PUBLICACIONES | | | | 200 |
| 220 2 MATERIAL INFORMATICO NO INVENTARIABLE | | | | 12.183 |
| 221 SUMINISTROS | | | 3.995 | |
| 221 0 ENERGIA ELECTRICA | | | | 3.500 |
| 221 9 OTROS SUMINISTROS | | | | 495 |
| 222 COMUNICACIONES | | | 4.150 | |
| 222 0 TELEFONICAS | | | | 4.000 |
| 222 1 POSTALES Y TELEGRAFICAS | | | | 150 |
| 223 TRANSPORTES | | | 100 | |
| 226 GASTOS DIVERSOS | | | 1.000 | |
| 226 1 ATENCIONES PROTOCOLARIAS Y REPRESENTATIVAS | | | | 200 |
| 226 2 PUBLICIDAD Y PROPAGANDA | | | | 100 |
| 226 6 REUNIONES Y CONFERENCIAS | | | | 600 |
| 226 9 OTROS | | | | 100 |
| 227 TRABAJOS REALIZADOS POR OTRAS EMPRESAS | | | 2.827 | |
| 227 6 ESTUDIOS Y TRABAJOS TECNICOS | | | | 2.827 |
| 23 INDEMNIZACIONES POR RAZON DEL SERVICIO | | 1.800 | | |
| 230 DIETAS | | | 1.400 | |
| 230 1 REEMBOLSO DE GASTOS | | | | 800 |
| 230 2 AL PERSONAL | | | | 600 |
| 231 LOCOMOCION | | | 400 | |
| 6 INVERSIONES REALES | 166.000 | | | |
| 62 INVERSIONES NUEVAS ASOC.FUNC.OPERATIVO SERVICIOS | | 101.000 | | |
| 626 EQUIPOS PARA PROCESO DE INFORMACION | | | 101.000 | |
| 64 GASTOS DE INVERSIONES DE CARACTER INMATERIAL | | 65.000 | | |
| 649 INMOVILIZADO INMATERIAL | | | 65.000 | |
| TOTAL PROGRAMA..... | 611B | 379.983 | | |



P94/EP-038

PRESUPUESTO DE GASTOS 1994

REGION DE MURCIA

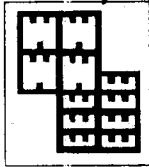
DISTRIBUCION ECONOMICA POR PROGRAMAS

CONSEJERIA DE HACIENDA
Y ADMINISTRACION PUBLICA

SECCION..13 C.HACIENDA Y ADMON.PUBLICA
SERVICIO. 8 D. GRAL. DE LA FUNCION PUBLICA
PROGRAMA.121B ADMON. DE LA FUNCION PUBLICA

T O T A L E S

| CONCEPTOS | CAPITULOS | ARTICULOS | CONCEPTOS |
|---|----------------|----------------|-----------|
| 1 GASTOS DE PERSONAL | 214.090 | | |
| 10 ALTOS CARGOS | | 5.727 | |
| 100 RETRIBUCIONES BASICAS Y OTRAS REMUNERACIONES | | | 5.727 |
| 100 0 RETRIBUCIONES BASICAS | | | 1.987 |
| 100 1 OTRAS REMUNERACIONES | | | 3.740 |
| 12 FUNCIONARIOS | | 166.390 | |
| 120 RETRIBUCIONES BASICAS Y COMPLEMENTARIAS | | | 166.390 |
| 120 0 SUELDO | | | 75.685 |
| 120 1 TRIENIOS | | | 8.601 |
| 120 2 COMPLEMENTO DESTINO | | | 40.184 |
| 120 3 COMPLEMENTO ESPECIFICO DE PUESTO DE TRABAJO | | | 28.762 |
| 120 5 OTRAS REMUNERACIONES | | | 13.158 |
| 13 LABORALES | | 264 | |
| 13. LABORAL EVENTUAL | | | 264 |
| 13. 0 SALARIOS | | | 264 |
| 15 INCENTIVOS AL RENDIMIENTO | | 4.178 | |
| 15. GRATIFICACIONES | | | 4.178 |
| 16 CUOTAS,PRESTACIONES Y GTOS.SOC.A CARGO EMPLEADOR | | 37.531 | |
| 160 CUOTAS SOCIALES | | | 37.531 |
| 160 0 SEGURIDAD SOCIAL | | | 37.531 |
| 2 GASTOS DE BIENES CORRIENTES Y SERVICIOS | 15.200 | | |
| 21 REPARACIONES,MANTENIMIENTO Y CONSERVACION | | 800 | |
| 21. EDIFICIOS Y OTRAS CONSTRUCCIONES | | | 300 |
| 21. MAQUINARIA, INSTALACIONES Y UTILLAJE | | | 300 |
| 21. MOBILIARIO Y ENSERES | | | 200 |
| 22 MATERIAL,SUMINISTROS Y OTROS | | 11.900 | |
| 22. MATERIAL DE OFICINA | | | 3.700 |
| 22. 0 ORDINARIO NO INVENTARIABLE | | | 3.000 |
| 22. 1 PRENSA,REVISTAS,LIBROS Y OTRAS PUBLICACIONES | | | 700 |
| 221 SUMINISTROS | | | 1.000 |
| 221 0 ENERGIA ELECTRICA | | | 800 |
| 221 1 AGUA | | | 200 |
| 222 COMUNICACIONES | | | 5.900 |
| 222 0 TELEFONICAS | | | 4.100 |
| 222 1 POSTALES Y TELEGRAFICAS | | | 200 |
| 222 2 TELEX Y TELEFAX | | | 1.600 |
| 223 TRANSPORTES | | | 400 |
| 226 GASTOS DIVERSOS | | | 400 |
| 226 1 ATENCIONES PROTOCOLARIAS Y REPRESENTATIVAS | | | 300 |
| 226 6 REUNIONES Y CONFERENCIAS | | | 100 |
| 227 TRABAJOS REALIZADOS POR OTRAS EMPRESAS | | | 500 |
| 227 0 LIMPIEZA Y ASEO | | | 500 |
| 23 INDEMNIZACIONES POR RAZON DEL SERVICIO | | 2.500 | |
| 230 DIETAS | | | 1.300 |
| 230 1 REEMBOLSO DE GASTOS | | | 800 |
| 230 2 AL PERSONAL | | | 500 |
| 231 LOCOMOCION | | | 1.200 |
| TOTAL PROGRAMA..... | 121B | 229.290 | |



P94/EP-039

PRESUPUESTO DE GASTOS 1994

REGION DE MURCIA

DISTRIBUCION ECONOMICA POR PROGRAMAS


**CONSEJERIA DE HACIENDA
Y ADMINISTRACION PUBLICA**

**SECCION..13 C.HACIENDA Y ADMON.PUBLICA
SERVICIO. 8 D. GRAL. DE LA FUNCION PUBLICA
PROGRAMA.121C ASIS.SOC.SELEC.Y FORM.PERSONAL**

T O T A L E S

| CONCEPTOS | | CAPITULOS ARTICULOS CONCEPTOS | | | |
|----------------------------|--|-------------------------------|----------------|--------|--------|
| 1 | GASTOS DE PERSONAL | 28.424 | | | |
| 16 | CUOTAS,PRESTACIONES Y GTOS.SOC.A CARGO EMPLEADOR | | 28.424 | | |
| 161 | PRESTACIONES SOCIALES | | | 21.884 | |
| 161 5 | ASISTENCIA MEDICO-FARMACEUTICA PERSONAL ACTIVO | | | | 16.413 |
| 161 6 | ASISTENCIA MEDICO-FARMACEUTICA PERSONAL PASIVO | | | | 5.471 |
| 162 | GASTOS SOCIALES FUNCIONARIOS Y PERSONAL NO LABORAL | | | 4.475 | |
| 162 0 | FORMACION Y PERFECCIONAMIENTO DEL PERSONAL | | | | 4.201 |
| 162 2 | TRANSPORTES DE PERSONAL | | | | 274 |
| 163 | GASTOS SOCIALES DE PERSONAL LABORAL | | | 2.065 | |
| 163 0 | FORMACION Y PERFECCIONAMIENTO DEL PERSONAL | | | | 1.791 |
| 163 2 | TRANSPORTES DE PERSONAL | | | | 274 |
| 2 | GASTOS DE BIENES CORRIENTES Y SERVICIOS | 25.000 | | | |
| 22 | MATERIAL,SUMINISTROS Y OTROS | | 1.900 | | |
| 220 | MATERIAL DE OFICINA | | | 750 | |
| 220 0 | ORDINARIO NO INVENTARIABLE | | | | 700 |
| 220 1 | PRENSA,REVISTAS,LIBROS Y OTRAS PUBLICACIONES | | | | 50 |
| 223 | TRANSPORTES | | | 150 | |
| 227 | TRABAJOS REALIZADOS POR OTRAS EMPRESAS | | | 1.000 | |
| 227 9 | OTROS | | | | 1.000 |
| 23 | INDEMNIZACIONES POR RAZON DEL SERVICIO | | 23.100 | | |
| 233 | OTRAS INDEMNIZACIONES | | | 23.100 | |
| 233 0 | GASTOS OPOSICIONES,CONCURSOS Y CONCUR-OPOCIC. | | | | 23.100 |
| 4 | TRANSFERENCIAS CORRIENTES | 30.200 | | | |
| 48 | A FAMILIAS E INSTITUCIONES SIN FINES DE LUCRO | | 30.200 | | |
| 480 | AYUDAS PARA ESTUDIOS DEL PERSONAL | | | 24.000 | |
| 481 | ORGANOS DE REPRESENTACION DEL PERSONAL | | | 3.000 | |
| 482 | AYUDAS PROTESICAS Y ODONTOLOGICAS | | | 3.000 | |
| 483 | OTROS PROGRAMAS DE ACCION SOCIAL | | | 200 | |
| 6 | INVERSIONES REALES | 15.000 | | | |
| 64 | GASTOS DE INVERSIONES DE CARACTER INMATERIAL | | 15.000 | | |
| 649 | INMOVILIZADO INMATERIAL | | | 15.000 | |
| 8 | ACTIVOS FINANCIEROS | 20.000 | | | |
| 82 | CONCESION DE PRESTAMOS AL SECTOR PUBLICO | | 20.000 | | |
| 820 | A CORTO PLAZO | | | 20.000 | |
| 820 0 | ANTICIPOS SIN INTERES AL PERSONAL DE LA C.AUTONOMA | | | | 20.000 |
| TOTAL PROGRAMA..... | | 121C | 118.624 | | |

CANTIDADES EN MILES.



P94/EP-040

PRESUPUESTO DE GASTOS 1994

REGION DE MURCIA

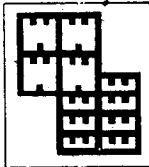
DISTRIBUCION ECONOMICA POR PROGRAMAS

CONSEJERIA DE HACIENDA
Y ADMINISTRACION PUBLICASECCION..13 C.HACIENDA Y ADMON.PUBLICA
SERVICIO. 9 D. GRAL. ADMINISTRACION LOCAL
PROGRAMA.124A ASESOR. Y ASIST.TEC.MUNICIPIOS

T O T A L E S

| CONCEPTOS | CAPITULOS | ARTICULOS | CONCEPTOS |
|---|----------------|-----------|-----------|
| 1 GASTOS DE PERSONAL | 108.457 | | |
| 10 ALTOS CARGOS | | 5.727 | |
| 100 RETRIBUCIONES BASICAS Y OTRAS REMUNERACIONES | | | 5.727 |
| 100 0 RETRIBUCIONES BASICAS | | | 1.987 |
| 100 1 OTRAS REMUNERACIONES | | | 3.740 |
| 12 FUNCIONARIOS | | 81.908 | |
| 120 RETRIBUCIONES BASICAS Y COMPLEMENTARIAS | | | 81.908 |
| 120 0 SUELDO | | | 38.119 |
| 120 1 TRIENIOS | | | 5.386 |
| 120 2 COMPLEMENTO DESTINO | | | 18.966 |
| 120 3 COMPLEMENTO ESPECIFICO DE PUESTO DE TRABAJO | | | 13.849 |
| 120 5 OTRAS REMUNERACIONES | | | 5.588 |
| 15 INCENTIVOS AL RENDIMIENTO | | 1.394 | |
| 151 GRATIFICACIONES | | | 1.394 |
| 16 CUOTAS,PRESTACIONES Y GTOS.SOC.A CARGO EMPLEADOR | | 19.428 | |
| 160 CUOTAS SOCIALES | | | 19.428 |
| 160 0 SEGURIDAD SOCIAL | | | 19.428 |
| 2 GASTOS DE BIENES CORRIENTES Y SERVICIOS | 14.300 | | |
| 21 REPARACIONES,MANTENIMIENTO Y CONSERVACION | | 300 | |
| 212 EDIFICIOS Y OTRAS CONSTRUCCIONES | | | 100 |
| 213 MAQUINARIA,INSTALACIONES Y UTILLAJE | | | 100 |
| 215 MOBILIARIO Y ENSERES | | | 100 |
| 22 MATERIAL,SUMINISTROS Y OTROS | | 10.800 | |
| 220 MATERIAL DE OFICINA | | | 3.100 |
| 220 0 ORDINARIO NO INVENTARIABLE | | | 2.300 |
| 220 1 PRENSA,REVISTAS,LIBROS Y OTRAS PUBLICACIONES | | | 800 |
| 221 SUMINISTROS | | | 100 |
| 221 9 OTROS SUMINISTROS | | | 100 |
| 222 COMUNICACIONES | | | 1.550 |
| 222 0 TELEFONICAS | | | 1.500 |
| 222 1 POSTALES Y TELEGRAFICAS | | | 50 |
| 223 TRANSPORTES | | | 50 |
| 224 PRIMAS DE SEGURO | | | 300 |
| 224 9 OTROS RIESGOS | | | 300 |
| 226 GASTOS DIVERSOS | | | 5.700 |
| 226 1 ATENCIONES PROTOCOLARIAS Y REPRESENTATIVAS | | | 100 |
| 226 2 PUBLICIDAD Y PROPAGANDA | | | 100 |
| 226 6 REUNIONES Y CONFERENCIAS | | | 3.500 |
| 226 9 OTROS | | | 2.000 |
| 23 INDEMNIZACIONES POR RAZON DEL SERVICIO | | 3.200 | |
| 230 DIETAS | | | 1.700 |
| 230 1 REEMBOLSO DE GASTOS | | | 800 |
| 230 2 AL PERSONAL | | | 900 |
| 231 LOCOMOCION | | | 1.500 |
| 4 TRANSFERENCIAS CORRIENTES | 504.000 | | |
| 46 A CORPORACIONES LOCALES | | 504.000 | |
| 461 A MANCOMUNIDAD VEGA MEDIA DEL SEGURA | | | 15.000 |
| 462 A FEDERACION REGIONAL DE MUNICIPIOS | | | 39.000 |
| 464 FONDO DE COOP. MPAL. AYUNT. MENOS 50.000 HABITAN. | | | 200.000 |
| 465 CONVENIO SINGULAR AYUNTAMIENTO CARTAGENA | | | 250.000 |
| 6 INVERSIONES REALES | 10.000 | | |
| 64 GASTOS DE INVERSIONES DE CARACTER INMATERIAL | | 10.000 | |
| 649 INMOVILIZADO INMATERIAL | | | 10.000 |
| 7 TRANSFERENCIAS DE CAPITAL | 884.998 | | |
| 76 A CORPORACIONES LOCALES | | 500.998 | |
| 760 CAJA DE COOPERACION | | | 100.000 |
| 761 FONDO COOPERACION AYUN. MENOS 50000 HABITANTES | | | 400.000 |
| 762 FONDO DE COHESION EUROPEO(AGUA-LIFE) | | | 998 |

CANTIDADES EN MILES.



P94/EP-041

PRESUPUESTO DE GASTOS 1994

REGION DE MURCIA

DISTRIBUCION ECONOMICA POR PROGRAMAS


CONSEJERIA DE HACIENDA
Y ADMINISTRACION PUBLICA

SECCION..13 C.HACIENDA Y ADMON.PUBLICA
SERVICIO. 9 D. GRAL. ADMINISTRACION LOCAL
PROGRAMA.124A ASESOR. Y ASIST.TEC.MUNICIPIOS

T O T A L E S

| CONCEPTOS | | CAPITULOS ARTICULOS CONCEPTOS | | |
|---------------------|--|-------------------------------|-----------|---------|
| 77 | A EMERESAS PRIVADAS | | 384.000 | |
| 770 | CONVENIO TELEFONICA POL | | | 85.500 |
| 771 | CONVENIO TELEFONICA PROG. OPERATIVO REGIONAL | | | 298.500 |
| TOTAL PROGRAMA..... | | 124A | 1.521.755 | |

CANTIDADES EN MILES.



P94/EP-042

PRESUPUESTO DE GASTOS 1994

REGION DE MURCIA

DISTRIBUCION ECONOMICA POR PROGRAMAS


CONSEJERIA DE HACIENDA
Y ADMINISTRACION PUBLICA

SECCION..13 C.HACIENDA Y ADMON.PUBLICA
SERVICIO. 9 D. GRAL. ADMINISTRACION LOCAL
PROGRAMA. 443B PLAN DE COOPERACION LOCAL

T O T A L E S

| CONCEPTOS | | CAPITULOS ARTICULOS CONCEPTOS | | | |
|----------------------------|--|-------------------------------|------------------|-----------|---------|
| 6 | INVERSIONES REALES | 55.310 | | | |
| 60 | INVERSIONES NUEVAS DESTINADAS AL USO GENERAL | | 55.310 | | |
| 607 | BIENES DESTINADOS AL USO GENERAL | | | 35.310 | |
| 608 | OTRO INMOVILIZADO MATERIAL | | | 20.000 | |
| 7 | TRANSFERENCIAS DE CAPITAL | 4.095.690 | | | |
| 76 | A CORPORACIONES LOCALES | | 4.095.690 | | |
| 760 | PLAN COOPERACION LOCAL AYUN. MENOS 50000 HABITANTE | | | 1.000.000 | |
| 761 | PROG.OPERATIVO LOCAL CAMINOS AYUN.MENOS 50000 HAB. | | | 76.860 | |
| 762 | PROG. OPER.LOCAL DESARR. LOCAL AYUN.MENOS 50000 HA | | | 51.300 | |
| 763 | P.O.L. AGUA AYUN. MENOS 50000 HABITANTES | | | 205.020 | |
| 764 | P.O.L. MEDIO MABIENTE AYUN. MENOS 50000 HABITANTES | | | 102.510 | |
| 765 | FONDO PED., DIPUT. Y B.PERIF.MURCIA,CARTAG.Y LORCA | | | 1.500.000 | |
| 766 | P.O.Y SER.1993.AYUN.PENDIENTES | | | 234.295 | |
| 766 0 | AYUNTAMIENTO DE ABANILLA | | | | 15.682 |
| 766 1 | AYUNTAMIENTO DE ABARAN | | | | 26.131 |
| 766 2 | AYUNTAMIENTO DE AGUILAS | | | | 20.316 |
| 766 3 | AYUNTAMIENTO DE ALCANTARILLA | | | | 40.924 |
| 766 4 | AYUNTAMIENTO DE LOS ALCAZARES | | | | 19.320 |
| 766 5 | AYUNTAMIENTO DE ALGUAZAS | | | | 40.740 |
| 766 6 | AYUNTAMIENTO DE ALHAMA DE MURCIA | | | | 28.430 |
| 766 7 | AYAUNTAMIENTO DE ARCHENA | | | | 24.825 |
| 766 8 | AYUNTAMIENTO DE BENIEL | | | | 4.767 |
| 766 9 | AYUNTAMIENTO DE BLANCA | | | | 13.160 |
| 767 | P.O.Y SER.1993.AYUN.PENDIENTES | | | 473.395 | |
| 767 0 | AYUNTAMIENTO DE BULLAS | | | | 47.250 |
| 767 1 | AYUNTAMIENTO DE CALASPARRA | | | | 9.450 |
| 767 2 | AYUNTAMIENTO DE CAMPOS DEL RIO | | | | 15.015 |
| 767 3 | AYUNTAMIENTO DE CARAVACA | | | | 79.170 |
| 767 4 | AYUNTAMIENTO DE CARTAGENA | | | | 216.000 |
| 767 5 | AYUNTAMIENTO DE CEHEGIN | | | | 15.854 |
| 767 6 | AYUNTAMIENTO DE CIEZA | | | | 16.665 |
| 767 7 | AYUNTAMIENTO DE FORTUNA | | | | 19.309 |
| 767 8 | AYUNTAMIENTO DE FUENTE ALAMO | | | | 41.475 |
| 767 9 | AYUNTAMIENTO DE JUMILLA | | | | 13.207 |
| 768 | P.O.Y SER.1993.AYUN.PENDIENTES | | | 327.536 | |
| 768 0 | AYUNTAMIENTO DE LORCA | | | | 88.145 |
| 768 1 | AYUNTAMIENTO DE LORQUI | | | | 32.550 |
| 768 2 | AYUNTAMIENTO DE MAZARRON | | | | 26.325 |
| 768 3 | AYUNTAMIENTO DE MOLINA DE SEGURA | | | | 80.010 |
| 768 4 | AYUNTAMIENTO DE MORATALLA | | | | 13.680 |
| 768 5 | AYAUNTAMIENTO DE MULA | | | | 10.350 |
| 768 6 | AYUNTAMIENTO DE MURCIA | | | | 34.029 |
| 768 7 | AYUNTAMIENTO DE OJOS | | | | 11.961 |
| 768 8 | AYUNTAMIENTO DE PLIEGO | | | | 17.105 |
| 768 9 | AYUNTAMIENTO DE PUERTO LUMBRERAS | | | | 13.381 |
| 769 | P.O.Y SER.1993.AYUN.PENDIENTES | | | 124.774 | |
| 769 0 | AYUNTAMIENTO DE RICOTE | | | | 4.706 |
| 769 1 | AYUNTAMIENTO DE SAN PEDRO DEL PINATAR | | | | 5.681 |
| 769 2 | AYUNTAMIENTO DE SANTOMERA | | | | 21.347 |
| 769 3 | AYUNTAMIENTO DE TORREPACHECO | | | | 40.425 |
| 769 4 | AYUNTAMIENTO DE LAS TORRES DE COTILLAS | | | | 9.000 |
| 769 5 | AYUNTAMIENTO DE TOTANA | | | | 30.966 |
| 769 6 | AYUNTAMIENTO DE YECLA | | | | 12.649 |
| TOTAL PROGRAMA..... | | 443B | 4.151.000 | | |

CANTIDADES EN MILES.



P94/EP-043

PRESUPUESTO DE GASTOS 1994

REGION DE MURCIA

DISTRIBUCION ECONOMICA POR PROGRAMAS

CONSEJERIA DE HACIENDA
Y ADMINISTRACION PUBLICA

SECCION..13 C.HACIENDA Y ADMON.PUBLICA
SERVICIO.10 D.GRAL.INSPECCION DE SERVICIOS
PROGRAMA.126G INSPECCION DE SERVICIOS


T O T A L E S


| CONCEPTOS | CAPITULOS | ARTICULOS | CONCEPTOS |
|---|---------------|---------------|-----------|
| 1 GASTOS DE PERSONAL | 43.908 | | |
| 1.0 ALTOS CARGOS | | 5.727 | |
| 1.00 RETRIBUCIONES BASICAS Y OTRAS REMUNERACIONES | | | 5.727 |
| 1.00 0 RETRIBUCIONES BASICAS | | | 1.987 |
| 1.00 1 OTRAS REMUNERACIONES | | | 3.740 |
| 1.2 FUNCIONARIOS | | 32.334 | |
| 1.20 RETRIBUCIONES BÁSICAS Y COMPLEMENTARIAS | | | 32.334 |
| 1.20 0 SUELDO | | | 13.426 |
| 1.20 1 TRIENIOS | | | 2.516 |
| 1.20 2 COMPLEMENTO DESTINO | | | 7.176 |
| 1.20 3 COMPLEMENTO ESPECIFICO DE PUESTO DE TRABAJO | | | 8.297 |
| 1.20 5 OTRAS REMUNERACIONES | | | 919 |
| 1.6 CUOTAS, PRESTACIONES Y GTOS.SOC.A CARGO EMPLEADOR | | 5.847 | |
| 1.60 CUOTAS SOCIALES | | | 5.847 |
| 1.60 0 SEGURIDAD SOCIAL | | | 5.847 |
| 2 GASTOS DE BIENES CORRIENTES Y SERVICIOS | 7.453 | | |
| 2.0 ARRENDAMIENTOS | | 200 | |
| 2.02 EDIFICIOS Y OTRAS CONSTRUCCIONES | | | 200 |
| 2.1 REPARACIONES, MANTENIMIENTO Y CONSERVACION | | 500 | |
| 2.12 EDIFICIOS Y OTRAS CONSTRUCCIONES | | | 100 |
| 2.13 MAQUINARIA, INSTALACIONES Y UTILLAJE | | | 200 |
| 2.15 MOBILIARIO Y ENSERES | | | 200 |
| 2.2 MATERIAL, SUMINISTROS Y OTROS | | 4.953 | |
| 2.20 MATERIAL DE OFICINA | | | 1.500 |
| 2.20 0 ORDINARIO NO INVENTARIABLE | | | 1.000 |
| 2.20 1 PRENSA, REVISTAS, LIBROS Y OTRAS PUBLICACIONES | | | 500 |
| 2.21 SUMINISTROS | | | 1.001 |
| 2.21 0 ENERGIA ELECTRICA | | | 600 |
| 2.21 1 AGUA | | | 100 |
| 2.21 6 PRODUCTOS FARMACEUTICOS | | | 1 |
| 2.21 9 OTROS SUMINISTROS | | | 300 |
| 2.22 COMUNICACIONES | | | 1.000 |
| 2.22 0 TELEFONICAS | | | 600 |
| 2.22 1 POSTALES Y TELEGRAFICAS | | | 300 |
| 2.22 2 TELEX Y TELEFAX | | | 100 |
| 2.23 TRANSPORTES | | 50 | |
| 2.24 PRIMAS DE SEGURO | | | 100 |
| 2.24 9 OTROS RIESGOS | | | 100 |
| 2.26 GASTOS DIVERSOS | | | 502 |
| 2.26 1 ATENCIONES PROTOCOLARIAS Y REPRESENTATIVAS | | | 100 |
| 2.26 2 PUBLICIDAD Y PROPAGANDA | | | 2 |
| 2.26 6 REUNIONES Y CONFERENCIAS | | | 200 |
| 2.26 9 OTROS | | | 200 |
| 2.27 TRABAJOS REALIZADOS POR OTRAS EMPRESAS | | | 800 |
| 2.27 0 LIMPIEZA Y ASEO | | | 500 |
| 2.27 3 POSTALES | | | 200 |
| 2.27 9 OTROS | | | 100 |
| 2.3 INDEMNIZACIONES POR RAZON DEL SERVICIO | | 1.800 | |
| 2.30 DIETAS | | | 1.300 |
| 2.30 1 REEMBOLSO DE GASTOS | | | 800 |
| 2.30 2 AL PERSONAL | | | 500 |
| 2.31 LOCOMOCION | | | 500 |
| 6 INVERSIONES REALES | 15.000 | | |
| 6.2 INVERSIONES NUEVAS ASOC.FUNC.OPERATIVO SERVICIOS | | 15.000 | |
| 6.22 EDIFICIOS Y OTRAS CONSTRUCCIONES | | | 1.000 |
| 6.23 MAQUINARIA, INSTALACIONES Y UTILLAJE | | | 2.000 |
| 6.25 MOBILIARIO Y ENSERES | | | 4.000 |
| 6.26 EQUIPOS PARA PROCESO DE INFORMACION | | | 8.000 |
| TOTAL PROGRAMA..... | 126G | 66.361 | |

CANTIDADES EN MILES.

SECCIÓN 14

CONSEJERÍA DE POLÍTICA TERRITORIAL
Y OBRAS PÚBLICAS





P94/EP-044

PRESUPUESTO DE GASTOS 1994

REGION DE MURCIA

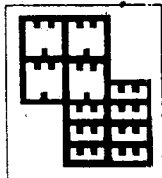
DISTRIBUCION ECONOMICA POR PROGRAMAS

CONSEJERIA DE HACIENDA
ADMINISTRACION PUBLICA

SECCION..14 C.POLITICA T. Y OBRAS PUBLICAS
SERVICIO. 1 SECRETARIA GENERAL
PROGRAMA. 511A ADMINISTRACION GENERAL

T O T A L E S

| CONCEPTOS | CAPITULOS | ARTICULOS | CONCEPTOS |
|---|----------------|-----------|-----------|
| 1 GASTOS DE PERSONAL | 295.444 | | |
| 10 ALTOS CARGOS | | 17.695 | |
| 100 RETRIBUCIONES BASICAS Y OTRAS REMUNERACIONES | | | 17.695 |
| 100 0 RETRIBUCIONES BASICAS | | | 13.955 |
| 100 1 OTRAS REMUNERACIONES | | | 3.740 |
| 11 PERSONAL EVENTUAL DE GABINETES | | 7.839 | |
| 110 RETRIBUCIONES BASICAS Y OTRAS REMUNERACIONES | | | 7.839 |
| 110 0 RETRIBUCIONES BASICAS | | | 7.839 |
| 12 FUNCIONARIOS | | 165.128 | |
| 120 RETRIBUCIONES BASICAS Y COMPLEMENTARIAS | | | 163.521 |
| 120 0 SUELDO | | | 83.014 |
| 120 1 TRIENIOS | | | 7.670 |
| 120 2 COMPLEMENTO DESTINO | | | 38.928 |
| 120 3 COMPLEMENTO ESPECIFICO DE PUESTO DE TRABAJO | | | 19.404 |
| 120 5 OTRAS REMUNERACIONES | | | 14.505 |
| 121 FUNCIONARIOS INTERINOS POR SUSTITUCION | | | 1.607 |
| 121 0 SUELDO | | | 1.607 |
| 13 LABORALES | | 39.463 | |
| 130 LABORAL FIJO | | | 35.200 |
| 130 0 SALARIOS | | | 24.479 |
| 130 1 ANTIGUEDAD | | | 2.948 |
| 130 2 COMPLEMENTO DE PUESTO DE TRABAJO | | | 3.772 |
| 130 3 OTRAS REMUNERACIONES | | | 4.001 |
| 131 LABORAL EVENTUAL | | | 4.263 |
| 131 0 SALARIOS | | | 4.263 |
| 15 INCENTIVOS AL RENDIMIENTO | | 4.160 | |
| 151 GRATIFICACIONES | | | 4.160 |
| 16 CUOTAS,PRESTACIONES Y GTOS.SOC.A CARGO EMPLEADOR | | 61.159 | |
| 160 CUOTAS SOCIALES | | | 61.159 |
| 160 0 SEGURIDAD SOCIAL | | | 61.159 |
| 2 GASTOS DE BIENES CORRIENTES Y SERVICIOS | 213.937 | | |
| 20 ARRENDAMIENTOS | | 5.226 | |
| 202 EDIFICIOS Y OTRAS CONSTRUCCIONES | | | 5.226 |
| 21 REPARACIONES,MANTENIMIENTO Y CONSERVACION | | 12.930 | |
| 212 EDIFICIOS Y OTRAS CONSTRUCCIONES | | | 2.900 |
| 213 MAQUINARIA,INSTALACIONES Y UTILLAJE | | | 7.930 |
| 215 MOBILIARIO Y ENSERES | | | 2.000 |
| 219 OTRO INMOVILIZADO MATERIAL | | | 100 |
| 22 MATERIAL,SUMINISTROS Y OTROS | | 191.081 | |
| 220 MATERIAL DE OFICINA | | | 7.000 |
| 220 0 ORDINARIO NO INVENTARIABLE | | | 7.000 |
| 221 SUMINISTROS | | | 41.351 |
| 221 0 ENERGIA ELECTRICA | | | 28.251 |
| 221 1 AGUA | | | 2.350 |
| 221 2 GAS | | | 240 |
| 221 4 VESTUARIO | | | 10.000 |
| 221 6 PRODUCTOS FARMACEUTICOS | | | 10 |
| 221 9 OTROS SUMINISTROS | | | 500 |
| 222 COMUNICACIONES | | | 56.380 |
| 222 0 TELEFONICAS | | | 50.900 |
| 222 1 POSTALES Y TELEGRAFICAS | | | 5.280 |
| 222 9 OTRAS | | | 200 |
| 223 TRANSPORTES | | | 2.500 |
| 224 PRIMAS DE SEGURO | | | 13.450 |
| 224 9 OTROS RIESGOS | | | 13.450 |
| 226 GASTOS DIVERSOS | | | 13.500 |
| 226 1 ATENCIONES PROTOCOLARIAS Y REPRESENTATIVAS | | | 1.500 |
| 226 2 PUBLICIDAD Y PROPAGANDA | | | 4.000 |
| 226 3 JURIDICOS Y CONTENCIOSOS | | | 1.500 |
| 226 6 REUNIONES Y CONFERENCIAS | | | 1.500 |
| 226 9 OTROS | | | 5.000 |



P94/EP-045

PRESUPUESTO DE GASTOS 1994

DISTRIBUCION ECONOMICA POR PROGRAMAS


REGION DE MURCIA

CONSEJERIA DE HACIENDA
ADMINISTRACION PUBLICA

SECCION..14 C.POLITICA T. Y OBRAS PUBLICAS
SERVICIO. 1 SECRETARIA GENERAL
PROGRAMA.511A ADMINISTRACION GENERAL

T O T A L E S

| CONCEPTOS | CAPITULOS | ARTICULOS | CONCEPTOS | CONCEPTOS |
|--|----------------|-----------|-----------|-----------|
| 227 TRABAJOS REALIZADOS POR OTRAS EMPRESAS | | | 56.900 | 40.200 |
| 227 0 LIMPIEZA Y ASEO | | | | 16.200 |
| 227 1 SEGURIDAD | | | | 500 |
| 227 6 ESTUDIOS Y TRABAJOS TECNICOS | | | | |
| 23 INDEMNIZACIONES POR RAZON DEL SERVICIO | | 4.700 | | |
| 230 DIETAS | | | 4.200 | |
| 230 1 REEMBOLSO DE GASTOS | | | | 777 |
| 230 2 AL PERSONAL | | | | 3.423 |
| 231 LOCOMOCION | | | 500 | |
| 3 GASTOS FINANCIEROS | 244.000 | | | |
| 34 DEPOSITOS, FIANZAS Y OTROS | | 244.000 | | |
| 342 INTERESES DE DEMORA | | | 244.000 | |



P94/EP-046

PRESUPUESTO DE GASTOS 1994

REGION DE MURCIA


DISTRIBUCION ECONOMICA POR PROGRAMAS

CONSEJERIA DE HACIENDA
Y ADMINISTRACION PUBLICA

SECCION. 14 C.POLITICA T. Y OBRAS PUBLICAS
SERVICIO. 1 SECRETARIA GENERAL
PROGRAMA. 511B PROGRAMACION Y ESTUDIOS

T O T A L E S

| CONCEPTOS | CAPITULOS | ARTICULOS | CONCEPTOS |
|--|----------------|-----------|-----------|
| 1 GASTOS DE PERSONAL | 101.125 | | |
| 12 FUNCIONARIOS | | 73.952 | |
| 120 RETRIBUCIONES BASICAS Y COMPLEMENTARIAS | | | 73.952 |
| 120 0 SUELDO | | | 36.767 |
| 120 1 TRIENIOS | | | 2.789 |
| 120 2 COMPLEMENTO DESTINO | | | 16.993 |
| 120 3 COMPLEMENTO ESPECIFICO DE PUESTO DE TRABAJO | | | 13.883 |
| 120 5 OTRAS REMUNERACIONES | | | 3.520 |
| 13 LABORALES | | 5.850 | |
| 130 LABORAL FIJO | | | 5.850 |
| 130 0 SALARIOS | | | 4.253 |
| 130 1 ANTIGUEDAD | | | 343 |
| 130 2 COMPLEMENTO DE PUESTO DE TRABAJO | | | 450 |
| 130 3 OTRAS REMUNERACIONES | | | 804 |
| 15 INCENTIVOS AL RENDIMIENTO | | 512 | |
| 151 GRATIFICACIONES | | | 512 |
| 16 CUOTAS, PRESTACIONES Y GTOS. SOC. A CARGO EMPLEADOR | | 20.811 | |
| 160 CUOTAS SOCIALES | | | 20.811 |
| 160 0 SEGURIDAD SOCIAL | | | 20.811 |
| 2 GASTOS DE BIENES CORRIENTES Y SERVICIOS | 36.628 | | |
| 21 REPARACIONES, MANTENIMIENTO Y CONSERVACION | | 15.151 | |
| 216 EQUIPOS PARA PROCESOS DE INFORMACION | | | 15.151 |
| 22 MATERIAL, SUMINISTROS Y OTROS | | 20.677 | |
| 220 MATERIAL DE OFICINA | | | 13.121 |
| 220 0 ORDINARIO NO INVENTARIABLE | | | 2.765 |
| 220 1 PRENSA, REVISTAS, LIBROS Y OTRAS PUBLICACIONES | | | 5.500 |
| 220 2 MATERIAL INFORMATICO NO INVENTARIABLE | | | 4.856 |
| 222 COMUNICACIONES | | | 1.000 |
| 222 1 POSTALES Y TELEGRAFICAS | | | 1.000 |
| 225 GASTOS DIVERSOS | | | 500 |
| 225 2 PUBLICIDAD Y PROPAGANDA | | | 500 |
| 227 TRABAJOS REALIZADOS POR OTRAS EMPRESAS | | | 6.056 |
| 227 6 ESTUDIOS Y TRABAJOS TECNICOS | | | 5.756 |
| 227 7 PROCESO DE DATOS | | | 300 |
| 23 INDEMNIZACIONES POR RAZON DEL SERVICIO | | 800 | |
| 230 DIETAS | | | 500 |
| 230 2 AL PERSONAL | | | 500 |
| 231 LOCOMOCION | | | 300 |
| 6 INVERSIONES REALES | 15.000 | | |
| 62 INVERSIONES NUEVAS ASOC. FUNC. OPERATIVO SERVICIOS | | 12.900 | |
| 623 MAQUINARIA, INSTALACIONES Y UTILLAJE | | | 2.300 |
| 625 MOBILIARIO Y ENSERES | | | 2.500 |
| 625 EQUIPOS PARA PROCESO DE INFORMACION | | | 8.100 |
| 64 GASTOS DE INVERSIONES DE CARACTER INMATERIAL | | 2.100 | |
| 649 INMOVILIZADO INMATERIAL | | | 2.100 |



P94/EP-047

PRESUPUESTO DE GASTOS 1994

REGION DE MURCIA


DISTRIBUCION ECONOMICA POR PROGRAMAS

CONSEJERIA DE HACIENDA
Y ADMINISTRACION PUBLICA

SECCION..14 C.POLITICA T. Y OBRAS PUBLICAS
SERVICIO. 2 D.G.URBANISMO Y PLANIF.TERRIT.
PROGRAMA. 432A PLANEA.DISCIPLIN.URBANISTICA

T O T A L E S

| CONCEPTOS | CAPITULOS | ARTICULOS | CONCEPTOS | CONCEPTOS |
|--|---------------|-----------|-----------|-----------|
| 1 GASTOS DE PERSONAL | 96.718 | | | |
| 10 ALTOS CARGOS | | 5.727 | | |
| 100 RETRIBUCIONES BASICAS Y OTRAS REMUNERACIONES | | | 5.727 | |
| 100 0 RETRIBUCIONES BASICAS | | | | 1.987 |
| 100 1 OTRAS REMUNERACIONES | | | | 3.740 |
| 12 FUNCIONARIOS | | 72.301 | | |
| 120 RETRIBUCIONES BASICAS Y COMPLEMENTARIAS | | | 72.301 | |
| 120 0 SUELDO | | | | 35.962 |
| 120 1 TRIENIOS | | | | 3.772 |
| 120 2 COMPLEMENTO DESTINO | | | | 16.966 |
| 120 3 COMPLEMENTO ESPECIFICO DE PUESTO DE TRABAJO | | | | 10.547 |
| 120 5 OTRAS REMUNERACIONES | | | | 5.054 |
| 15 INCENTIVOS AL RENDIMIENTO | | 460 | | |
| 151 GRATIFICACIONES | | | 460 | |
| 16 CUOTAS,PRESTACIONES Y GTOS.SOC.A CARGO EMPLEADOR | | 18.230 | | |
| 160 CUOTAS SOCIALES | | | 18.230 | |
| 160 0 SEGURIDAD SOCIAL | | | | 18.230 |
| 2 GASTOS DE BIENES CORRIENTES Y SERVICIOS | 3.958 | | | |
| 22 MATERIAL,SUMINISTROS Y OTROS | | 1.480 | | |
| 220 MATERIAL DE OFICINA | | | 1.138 | |
| 220 0 ORDINARIO NO INVENTARIABLE | | | | 1.138 |
| 221 SUMINISTROS | | | 43 | |
| 221 9 OTROS SUMINISTROS | | | | 43 |
| 226 GASTOS DIVERSOS | | | 299 | |
| 226 1 ATENCIONES PROTOCOLARIAS Y REPRESENTATIVAS | | | | 299 |
| 23 INDEMNIZACIONES POR RAZON DEL SERVICIO | | 2.478 | | |
| 230 DIETAS | | | 2.299 | |
| 230 1 REEMBOLSO DE GASTOS | | | | 299 |
| 230 2 AL PERSONAL | | | | 2.000 |
| 231 LOCOMOCION | | | 179 | |
| 6 INVERSIONES REALES | 2.700 | | | |
| 64 GASTOS DE INVERSIONES DE CARACTER INMATERIAL | | 2.700 | | |
| 649 INMOVILIZADO INMATERIAL | | | 2.700 | |
| 7 TRANSFERENCIAS DE CAPITAL | 40.300 | | | |
| 76 A CORPORACIONES LOCALES | | 40.300 | | |
| 760 PARA ADAP.A NUEVA NORM.URBANIST. Y DLLO.PLANEAM. | | | 40.300 | |



P94/EP-048

PRESUPUESTO DE GASTOS 1994

REGION DE MURCIA


DISTRIBUCION ECONOMICA POR PROGRAMAS

CONSEJERIA DE HACIENDA
Y ADMINISTRACION PUBLICA

SECCION..14 C.POLITICA T. Y OBRAS PUBLICAS
SERVICIO. 2 D.G.URBANISMO Y PLANIF.TERRIT.
PROGRAMA. 432B PLANEAMIENTO ESPECIAL

T O T A L E S

| CONCEPTOS | CAPITULOS | ARTICULOS | CONCEPTOS | CONCEPTOS |
|---|---------------|-----------|-----------|-----------|
| 1 GASTOS DE PERSONAL | 26.856 | | | |
| 12 FUNCIONARIOS | | 21.316 | | |
| 120 RETRIBUCIONES BASICAS Y COMPLEMENTARIAS | | | 21.316 | |
| 120 0 SUELDO | | | | 10.302 |
| 120 1 TRIENIOS | | | | 887 |
| 120 2 COMPLEMENTO DESTINO | | | | 4.969 |
| 120 3 COMPLEMENTO ESPECIFICO DE PUESTO DE TRABAJO | | | | 3.665 |
| 120 5 QTRAS REMUNERACIONES | | | | 1.493 |
| 15 INCENTIVOS AL RENDIMIENTO | | 154 | | |
| 151 GRATIFICACIONES | | | 154 | |
| 16 CUOTAS,PRESTACIONES Y GTOS.SOC.A CARGO EMPLEADOR | | 5.386 | | |
| 160 CUOTAS SOCIALES | | | 5.386 | |
| 160 0 SEGURIDAD SOCIAL | | | | 5.386 |
| 2 GASTOS DE BIENES CORRIENTES Y SERVICIOS | 2.663 | | | |
| 22 MATERIAL,SUMINISTROS Y OTROS | | 2.324 | | |
| 220 MATERIAL DE OFICINA | | | 1.009 | |
| 220 0 ORDINARIO NO INVENTARIABLE | | | | 1.009 |
| 227 TRABAJOS REALIZADOS POR OTRAS EMPRESAS | | | 1.315 | |
| 227 6 ESTUDIOS Y TRABAJOS TECNICOS | | | | 1.315 |
| 23 INDEMNIZACIONES POR RAZON DEL SERVICIO | | 339 | | |
| 230 DIETAS | | | 170 | |
| 230 2 AL PERSONAL | | | | 170 |
| 231 LOCOMOCION | | | 169 | |
| 6 INVERSIONES REALES | 10.000 | | | |
| 64 GASTOS DE INVERSIONES DE CARACTER INMATERIAL | | 10.000 | | |
| 649 INMOVILIZADO INMATERIAL | | | 10.000 | |



P94/EP-049

PRESUPUESTO DE GASTOS 1994


REGION DE MURCIA

DISTRIBUCION ECONOMICA POR PROGRAMAS

CONSEJERIA DE HACIENDA
Y ADMINISTRACION PUBLICASECCION..14 C.POLITICA T. Y OBRAS PUBLICAS
SERVICIO. 2 D.G.URBANISMO Y PLANIF.TERRIT.
PROGRAMA. 432D INFRAESTRUCTURA URBANISTICA

T O T A L E S

| CONCEPTOS | | CAPITULOS ARTICULOS CONCEPTOS | | |
|-----------|--|-------------------------------|--------|--------|
| 1 | GASTOS DE PERSONAL | 29.767 | | |
| 12 | FUNCIONARIOS | | 23.590 | |
| 120 | RETRIBUCIONES BASICAS Y COMPLEMENTARIAS | | | 23.590 |
| 120 0 | SUELDO | | | 12.516 |
| 120 1 | TRIENIOS | | | 1.107 |
| 120 2 | COMPLEMENTO DESTINO | | | 5.789 |
| 120 3 | COMPLEMENTO ESPECIFICO DE PUESTO DE TRABAJO | | | 2.128 |
| 120 5 | OTRAS REMUNERACIONES | | | 2.050 |
| 15 | INCENTIVOS AL RENDIMIENTO | | 358 | |
| 151 | GRATIFICACIONES | | | 358 |
| 16 | CUOTAS, PRESTACIONES Y G.TOS.SOC.A CARGO EMPLEADOR | | 5.819 | |
| 160 | CUOTAS SOCIALES | | | 5.819 |
| 160 0 | SEGURIDAD SOCIAL | | | 5.819 |
| 2 | GASTOS DE BIENES CORRIENTES Y SERVICIOS | 1.550 | | |
| 22 | MATERIAL, SUMINISTROS Y OTROS | | 1.311 | |
| 220 | MATERIAL DE OFICINA | | | 833 |
| 220 0 | ORDINARIO NO INVENTARIABLE | | | 833 |
| 227 | TRABAJOS REALIZADOS POR OTRAS EMPRESAS | | | 478 |
| 227 6 | ESTUDIOS Y TRABAJOS TECNICOS | | | 478 |
| 23 | INDEMNIZACIONES POR RAZON DEL SERVICIO | | 239 | |
| 230 | DIETAS | | | 120 |
| 230 2 | AL PERSONAL | | | 120 |
| 231 | LOCOMOCION | | | 119 |
| 6 | INVERSIONES REALES | 90.000 | | |
| 60 | INVERSIONES NUEVAS DESTINADAS AL USO GENERAL | | 44.000 | |
| 600 | TERRENOS Y BIENES NATURALES | | | 44.000 |
| 62 | INVERSIONES NUEVAS ASOC.FUNC.OPERATIVO SERVICIOS | | 6.000 | |
| 626 | EQUIPOS PARA PROCESO DE INFORMACION | | | 6.000 |
| 64 | GASTOS DE INVERSIONES DE CARACTER INMATERIAL | | 40.000 | |
| 649 | INMOVILIZADO INMATERIAL | | | 40.000 |
| 7 | TRANSFERENCIAS DE CAPITAL | 120.000 | | |
| 70 | AL SECTOR PUBLICO ESTATAL | | 70.000 | |
| 700 | A LA UNIVERSIDAD MURCIA /ACTUAC.EN CAMPUS | | | 70.000 |
| 76 | A CORPORACIONES LOCALES | | 50.000 | |
| 760 | INFRAEST. ORDENACION Y PROTEC. LITORAL | | | 5.000 |
| 764 | CONV.AYUNT.CARTAGENA Y S.JAVIER MEJ.INFR.LA MANGA | | | 45.000 |



P94/EP-050

PRESUPUESTO DE GASTOS 1994

REGION DE MURCIA


DISTRIBUCION ECONOMICA POR PROGRAMAS

CONSEJERIA DE HACIENDA
Y ADMINISTRACION PUBLICA

SECCION..14 C.POLITICA T. Y OBRAS PUBLICAS
SERVICIO. 2 D.G.URBANISMO Y PLANIF.TERRIT.
PROGRAMA. 551A CARTOFRAFIA

T O T A L E S

| CONCEPTOS | CAPITULOS | ARTICULOS | CONCEPTOS | CONCEPTOS |
|---|---------------|-----------|-----------|-----------|
| 1 GASTOS DE PERSONAL | 43.256 | | | |
| 12 FUNCIONARIOS | | 32.905 | | |
| 120 RETRIBUCIONES BASICAS Y COMPLEMENTARIAS | | | 32.905 | |
| 120 0 SUELDO | | | | 17.673 |
| 120 1 TRIENIOS | | | | 1.695 |
| 120 2 COMPLEMENTO DESTINO | | | | 8.301 |
| 120 3 COMPLEMENTO ESPECIFICO DE PUESTO DE TRABAJO | | | | 2.401 |
| 120 5 OTRAS REMUNERACIONES | | | | 2.835 |
| 13 LABORALES | | 1.873 | | |
| 130 LABORAL FIJO | | | 1.873 | |
| 130 0 SALARIOS | | | | 1.377 |
| 130 1 ANTIGUEDAD | | | | 86 |
| 130 2 COMPLEMENTO DE PUESTO DE TRABAJO | | | | 123 |
| 130 3 OTRAS REMUNERACIONES | | | | 287 |
| 15 INCENTIVOS AL RENDIMIENTO | | 123 | | |
| 151 GRATIFICACIONES | | | 123 | |
| 16 CUOTAS,PRESTACIONES Y GTOS.SOC.A CARGO EMPLEADOR | | 8.355 | | |
| 160 CUOTAS SOCIALES | | | 8.355 | |
| 160 0 SEGURIDAD SOCIAL | | | | 8.355 |
| 2 GASTOS DE BIENES CORRIENTES Y SERVICIOS | 19.604 | | | |
| 21 REPARACIONES,MANTENIMIENTO Y CONSERVACION | | 10.204 | | |
| 216 EQUIPOS PARA PROCESOS DE INFORMACION | | | 10.204 | |
| 22 MATERIAL,SUMINISTROS Y OTROS | | 8.800 | | |
| 220 MATERIAL DE OFICINA | | | 4.500 | |
| 220 0 ORDINARIO NO INVENTARIABLE | | | | 4.500 |
| 223 TRANSPORTES | | | 300 | |
| 227 TRABAJOS REALIZADOS POR OTRAS EMPRESAS | | | 4.000 | |
| 227 6 ESTUDIOS Y TRABAJOS TECNICOS | | | | 4.000 |
| 23 INDEMNIZACIONES POR RAZON DEL SERVICIO | | 600 | | |
| 230 DIETAS | | | 300 | |
| 230 2 AL PERSONAL | | | | 300 |
| 231 LOCOMOCION | | | 300 | |
| 6 INVERSIONES REALES | 55.000 | | | |
| 60 INVERSIONES NUEVAS DESTINADAS AL USO GENERAL | | 55.000 | | |
| 603 MAQUINARIA, INSTALACIONES Y UTILLAJE | | | 7.000 | |
| 606 EQUIPOS PARA PROCESO DE INFORMACION | | | 23.000 | |
| 607 BIENES DESTINADOS AL USO GENERAL | | | 25.000 | |



P94/EP-051

PRESUPUESTO DE GASTOS 1994


REGION DE MURCIA

DISTRIBUCION ECONOMICA POR PROGRAMAS

CONSEJERIA DE HACIENDA
Y ADMINISTRACION PUBLICASECCION..14 C.POLITICA T. Y OBRAS PUBLICAS
SERVICIO. 3 D.G. CARRETERAS
PROGRAMA. 513C CONSERV.Y EXPLOTAC.RED VIARIA

T O T A L E S

| CONCEPTOS | CAPITULOS | ARTICULOS | CONCEPTOS |
|---|------------------|-----------|-----------|
| 1 GASTOS DE PERSONAL | 659.464 | | |
| 10 ALTOS CARGOS | | 5.727 | |
| 100 RETRIBUCIONES BASICAS Y OTRAS REMUNERACIONES | | | 5.727 |
| 100 0 RETRIBUCIONES BASICAS | | | 1.987 |
| 100 1 OTRAS REMUNERACIONES | | | 3.740 |
| 12 FUNCIONARIOS | | 173.216 | |
| 120 RETRIBUCIONES BASICAS Y COMPLEMENTARIAS | | | 173.216 |
| 120 0 SUELDO | | | 81.516 |
| 120 1 TRIENIOS | | | 13.398 |
| 120 2 COMPLEMENTO DESTINO | | | 41.493 |
| 120 3 COMPLEMENTO ESPECIFICO DE PUESTO DE TRABAJO | | | 26.314 |
| 120 5 OTRAS REMUNERACIONES | | | 10.495 |
| 13 LABORALES | | 314.084 | |
| 130 LABORAL FIJO | | | 314.084 |
| 130 0 SALARIOS | | | 211.038 |
| 130 1 ANTIGUEDAD | | | 30.996 |
| 130 2 COMPLEMENTO DE PUESTO DE TRABAJO | | | 41.793 |
| 130 3 OTRAS REMUNERACIONES | | | 30.257 |
| 15 INCENTIVOS AL RENDIMIENTO | | 13.412 | |
| 151 GRATIFICACIONES | | | 13.412 |
| 16 CUOTAS,PRESTACIONES Y GTOS.SOC.A CARGO EMPLEADOR | | 153.025 | |
| 160 CUOTAS SOCIALES | | | 153.025 |
| 160 0 SEGURIDAD SOCIAL | | | 153.025 |
| 2 GASTOS DE BIENES CORRIENTES Y SERVICIOS | 122.193 | | |
| 20 ARRENDAMIENTOS | | 2.000 | |
| 203 MAQUINARIA,INSTALACIONES Y UTILLAJE | | | 2.000 |
| 21 REPARACIONES,MANTENIMIENTO Y CONSERVACION | | 21.000 | |
| 213 MAQUINARIA,INSTALACIONES Y UTILLAJE | | | 21.000 |
| 22 MATERIAL,SUMINISTROS Y OTROS | | 44.911 | |
| 220 MATERIAL DE OFICINA | | | 5.500 |
| 220 0 ORDINARIO NO INVENTARIABLE | | | 5.500 |
| 221 SUMINISTROS | | | 30.000 |
| 221 3 COMBUSTIBLE | | | 30.000 |
| 224 PRIMAS DE SEGURO | | | 7.000 |
| 224 1 VEHICULOS | | | 7.000 |
| 225 TRIBUTOS | | | 1.000 |
| 225 0 LOCALES | | | 1.000 |
| 226 GASTOS DIVERSOS | | | 299 |
| 226 1 ATENCIONES PROTOCOLARIAS Y REPRESENTATIVAS | | | 299 |
| 227 TRABAJOS REALIZADOS POR OTRAS EMPRESAS | | | 1.112 |
| 227 6 ESTUDIOS Y TRABAJOS TECNICOS | | | 1.112 |
| 23 INDEMNIZACIONES POR RAZON DEL SERVICIO | | 54.282 | |
| 230 DIETAS | | | 53.682 |
| 230 1 REEMBOLSO DE GASTOS | | | 299 |
| 230 2 AL PERSONAL | | | 53.383 |
| 231 LOCOMOCION | | | 600 |
| 6 INVERSIONES REALES | 1.400.000 | | |
| 60 INVERSIONES NUEVAS DESTINADAS AL USO GENERAL | | 45.000 | |
| 603 MAQUINARIA, INSTALACIONES Y UTILLAJE | | | 25.000 |
| 604 MATERIAL DE TRANSPORTE | | | 20.000 |
| 61 INVERSIONES DE REPOSICION DESTINADAS USO GENRAL | | 1.355.000 | |
| 612 EDIFICIOS Y OTRAS CONSTRUCCIONES | | | 15.000 |
| 617 BIENES DESTINADOS AL USO GENERAL | | | 1.340.000 |



P94/EP-052

PRESUPUESTO DE GASTOS 1994

REGION DE MURCIA


DISTRIBUCION ECONOMICA POR PROGRAMAS

CONSEJERIA DE HACIENDA
Y ADMINISTRACION PUBLICA

SECCION..14 C.POLITICA T. Y OBRAS PUBLICAS
SERVICIO. 3 D.G. CARRETERAS
PROGRAMA. 513D PLANIF.Y MEJORAS EN LA RED V.

T O T A L E S

| CONCEPTOS | CAPITULOS | ARTICULOS | CONCEPTOS | |
|---|------------------|-----------|-----------|--------|
| 1 GASTOS DE PERSONAL | 25.516 | | | |
| 12 FUNCIONARIOS | | 20.473 | | |
| 120 RETRIBUCIONES BASICAS Y COMPLEMENTARIAS | | | 20.473 | |
| 120 0 SUELDO | | | | 10.398 |
| 120 1 TRIENIOS | | | | 1.749 |
| 120 2 COMPLEMENTO DESTINO | | | | 4.861 |
| 120 3 COMPLEMENTO ESPECIFICO DE PUESTO DE TRABAJO | | | | 1.131 |
| 120 5 OTRAS REMUNERACIONES | | | | 2.334 |
| 15 INCENTIVOS AL RENDIMIENTO | | 664 | | |
| 151 GRATIFICACIONES | | | 664 | |
| 16 CUOTAS,PRESTACIONES Y GTOS.SOC.A CARGO EMPLEADOR | | 4.379 | | |
| 160 CUOTAS SOCIALES | | | 4.379 | |
| 160 0 SEGURIDAD SOCIAL | | | | 4.379 |
| 2 GASTOS DE BIENES CORRIENTES Y SERVICIOS | 2.500 | | | |
| 22 MATERIAL,SUMINISTROS Y OTROS | | 1.000 | | |
| 220 MATERIAL DE OFICINA | | | 1.000 | |
| 220 0 ORDINARIO NO INVENTARIABLE | | | | 1.000 |
| 23 INDEMNIZACIONES POR RAZON DEL SERVICIO | | 1.500 | | |
| 230 DIETAS | | | 1.200 | |
| 230 2 AL PERSONAL | | | | 1.200 |
| 231 LOCOMOCION | | | 300 | |
| 6 INVERSIONES REALES | 3.908.160 | | | |
| 60 INVERSIONES NUEVAS DESTINADAS AL USO GENERAL | | 3.903.160 | | |
| 600 TERRENOS Y BIENES NATURALES | | | 502.160 | |
| 607 BIENES DESTINADOS AL USO GENERAL | | | 3.401.000 | |
| 62 INVERSIONES NUEVAS ASOC.FUNC.OPERATIVO SERVICIOS | | 3.100 | | |
| 625 MOBILIARIO Y ENSERES | | | 3.100 | |
| 64 GASTOS DE INVERSIONES DE CARACTER INMATERIAL | | 1.900 | | |
| 649 INMOVILIZADO INMATERIAL | | | 1.900 | |



P94/EP-053

PRESUPUESTO DE GASTOS 1994


REGION DE MURCIA

DISTRIBUCION ECONOMICA POR PROGRAMAS

CONSEJERIA DE HACIENDA
Y ADMINISTRACION PUBLICASECCION..14 C.POLITICA T. Y OBRAS PUBLICAS
SERVICIO. 4 D.G.ARQUITECTURA Y VIVIENDA
PROGRAMA. 431A PROMOCION Y REHAB.DE VIVIENDAS

T O T A L E S

| CONCEPTOS | CAPITULOS | ARTICULOS | CONCEPTOS |
|--|----------------|-----------|-----------|
| 1 GASTOS DE PERSONAL | 97.847 | | |
| 10 ALTOS CARGOS | | 5.727 | |
| 100 RETRIBUCIONES BASICAS Y OTRAS REMUNERACIONES | | | 5.727 |
| 100 0 RETRIBUCIONES BASICAS | | | 1.987 |
| 100 1 OTRAS REMUNERACIONES | | | 3.740 |
| 12 FUNCIONARIOS | | 72.888 | |
| 120 RETRIBUCIONES BASICAS Y COMPLEMENTARIAS | | | 72.888 |
| 120 0 SUELDO | | | 35.441 |
| 120 1 TRIENIOS | | | 3.749 |
| 120 2 COMPLEMENTO DESTINO | | | 17.719 |
| 120 3 COMPLEMENTO ESPECIFICO DE PUESTO DE TRABAJO | | | 9.845 |
| 120 5 OTRAS REMUNERACIONES | | | 6.134 |
| 15 INCENTIVOS AL RENDIMIENTO | | 920 | |
| 151 GRATIFICACIONES | | | 920 |
| 16 CUOTAS,PRESTACIONES Y GTOS.SOC.A CARGO EMPLEADOR | | 18.312 | |
| 160 CUOTAS SOCIALES | | | 18.312 |
| 160 0 SEGURIDAD SOCIAL | | | 18.312 |
| 2 GASTOS DE BIENES CORRIENTES Y SERVICIOS | 6.271 | | |
| 22 MATERIAL,SUMINISTROS Y OTROS | | 4.972 | |
| 220 MATERIAL DE OFICINA | | | 2.500 |
| 220 0 ORDINARIO NO INVENTARIABLE | | | 2.500 |
| 221 SUMINISTROS | | | 500 |
| 221 0 OTROS SUMINISTROS | | | 500 |
| 223 TRANSPORTES | | | 173 |
| 226 GASTOS DIVERSOS | | | 1.599 |
| 226 1 ATENCIONES PROTOCOLARIAS Y REPRESENTATIVAS | | | 299 |
| 226 5 REMUNERACIONES A AGENTES MEDIADORES INDEPENDIENTES | | | 1.300 |
| 227 TRABAJOS REALIZADOS POR OTRAS EMPRESAS | | | 200 |
| 227 5 ESTUDIOS Y TRABAJOS TECNICOS | | | 200 |
| 23 INDEMNIZACIONES POR RAZON DEL SERVICIO | | 1.299 | |
| 230 DIETAS | | | 899 |
| 230 1 REEMBOLSO DE GASTOS | | | 299 |
| 230 2 AL PERSONAL | | | 600 |
| 231 LOCOMOCION | | | 400 |
| 7 TRANSFERENCIAS DE CAPITAL | 329.002 | | |
| 77 A EMPRESAS PRIVADAS | | 1 | |
| 770 V.P.O. PARA ARRENDAM.FINANC. M.O.P.T. | | | 1 |
| 78 A FAMILIAS E INSTITUCIONES SIN FINES DE LUCRO | | 329.001 | |
| 781 ADQUISICION V.P.O. FINANC. M.O.P.T. | | | 1 |
| 782 ADQUISICION V.P.O. FINANC. C.A.R.M. | | | 329.000 |



P94/EP-054

PRESUPUESTO DE GASTOS 1994

REGION DE MURCIA


DISTRIBUCION ECONOMICA POR PROGRAMAS

CONSEJERIA DE HACIENDA
Y ADMINISTRACION PUBLICA

SECCION..14 C.POLITICA T. Y OBRAS PUBLICAS
SERVICIO. 4 D.G.ARQUITECTURA Y VIVIENDA
PROGRAMA. 431B ACT.EN PATRIM.ARQUITECTONICO

T O T A L E S

| CONCEPTOS | CAPITULOS | ARTICULOS | CONCEPTOS | CONCEPTOS |
|---|----------------|-----------|-----------|-----------|
| 1 GASTOS DE PERSONAL | 67.687 | | | |
| 12 FUNCIONARIOS | | 51.409 | | |
| 120 RETRIBUCIONES BASICAS Y COMPLEMENTARIAS | | | 51.409 | |
| 120 0 SUELDO | | | | 25.394 |
| 120 1 TRIENIOS | | | | 3.046 |
| 120 2 COMPLEMENTO DESTINO | | | | 11.780 |
| 120 3 COMPLEMENTO ESPECIFICO DE PUESTO DE TRABAJO | | | | 8.243 |
| 120 5 OTRAS REMUNERACIONES | | | | 2.946 |
| 13 LABORALES | | 1.901 | | |
| 130 LABORAL FIJO | | | 1.901 | |
| 130 0 SALARIOS | | | | 1.377 |
| 130 1 ANTIGUEDAD | | | | 86 |
| 130 2 COMPLEMENTO DE PUESTO DE TRABAJO | | | | 208 |
| 130 3 OTRAS REMUNERACIONES | | | | 230 |
| 15 INCENTIVOS AL RENDIMIENTO | | 256 | | |
| 151 GRATIFICACIONES | | | 256 | |
| 16 CUOTAS,PRESTACIONES Y GTOS.SOC.A CARGO EMPLEADOR | | 14.121 | | |
| 160 CUOTAS SOCIALES | | | 14.121 | |
| 160 0 SEGURIDAD SOCIAL | | | | 14.121 |
| 2 GASTOS DE BIENES CORRIENTES Y SERVICIOS | 11.694 | | | |
| 21 REPARACIONES,MANTENIMIENTO Y CONSERVACION | | 304 | | |
| 213 MAQUINARIA,INSTALACIONES Y UTILLAJE | | | 304 | |
| 22 MATERIAL,SUMINISTROS Y OTROS | | 10.190 | | |
| 220 MATERIAL DE OFICINA | | | 4.000 | |
| 220 0 ORDINARIO NO INVENTARIABLE | | | | 4.000 |
| 221 SUMINISTROS | | | 2.790 | |
| 221 9 OTROS SUMINISTROS | | | | 2.790 |
| 227 TRABAJOS REALIZADOS POR OTRAS EMPRESAS | | | 3.400 | |
| 227 6 ESTUDIOS Y TRABAJOS TECNICOS | | | | 3.400 |
| 23 INDEMNIZACIONES POR RAZON DEL SERVICIO | | 1.200 | | |
| 230 DIETAS | | | 700 | |
| 230 2 AL PERSONAL | | | | 700 |
| 231 LOCOMOCION | | | 500 | |
| 4 TRANSFERENCIAS CORRIENTES | 16.000 | | | |
| 46 A CORPORACIONES LOCALES | | 16.000 | | |
| 46C OFICINAS GESTORAS DE REHABILITACION | | | 16.000 | |
| 6 INVERSIONES REALES | 70.232 | | | |
| 60 INVERSIONES NUEVAS DESTINADAS AL USO GENERAL | | 8.000 | | |
| 602 EDIFICIOS Y OTRAS CONSTRUCCIONES | | | 8.000 | |
| 61 INVERSIONES DE REPOSICION DESTINADAS USO GENRAL | | 25.000 | | |
| 612 EDIFICIOS Y OTRAS CONSTRUCCIONES | | | 25.000 | |
| 64 GASTOS DE INVERSIONES DE CARACTER INMATERIAL | | 37.232 | | |
| 649 INMOVILIZADO INMATERIAL | | | 37.232 | |
| 7 TRANSFERENCIAS DE CAPITAL | 160.001 | | | |
| 76 A CORPORACIONES LOCALES | | 50.000 | | |
| 762 ACTUACIONES EN PATRIMONIO ARQUITECTONICO | | | 50.000 | |
| 78 A FAMILIAS E INSTITUCIONES SIN FINES DE LUCRO | | 110.001 | | |
| 780 REHABILITACION VIVIENDAS FINANC. M.O.P.T. | | | | 1 |
| 781 REHABILITACION VIVIENDAS FINANC.C.A.R.M. | | | | 30.000 |
| 784 REHABILITACION ALUMINOSIS | | | | 80.000 |
| 8 ACTIVOS FINANCIEROS | 2 | | | |
| 83 CONCESION DE PRESTAMOS FUERA DEL SECTOR PUBLICO | | | 2 | |
| 831 A MEDIO Y LARGO PLAZO | | | | 2 |
| 831 0 PRESTAMOS VIVIENDA RURAL | | | | 2 |



P94/EP-055

PRESUPUESTO DE GASTOS 1994


REGION DE MURCIA

DISTRIBUCION ECONOMICA POR PROGRAMAS

CONSEJERIA DE HACIENDA
Y ADMINISTRACION PUBLICASECCION..14 C.POLITICA T. Y OBRAS PUBLICAS
SERVICIO. 4 D.G.ARQUITECTURA Y VIVIENDA
PROGRAMA. 431C PROMOC.PUBLICA DE VIVIENDAS

T O T A L E S

| CONCEPTOS | | CAPITULOS ARTICULOS CONCEPTOS | | |
|-----------|--|-------------------------------|-----------|-----------|
| 1 | GASTOS DE PERSONAL | 61.138 | | |
| 12 | FUNCIONARIOS | | 45.993 | |
| 120 | RETRIBUCIONES BASICAS Y COMPLEMENTARIAS | | | 45.993 |
| 120 0 | SUELDO | | | 23.536 |
| 120 1 | TRIENIOS | | | 2.588 |
| 120 2 | COMPLEMENTO DESTINO | | | 10.859 |
| 120 3 | COMPLEMENTO ESPECIFICO DE PUESTO DE TRABAJO | | | 6.299 |
| 120 5 | OTRAS REMUNERACIONES | | | 2.711 |
| 13 | LABORALES | | 1.901 | |
| 130 | LABORAL FIJO | | | 1.901 |
| 130 0 | SALARIOS | | | 1.377 |
| 130 1 | ANTIGUEDAD | | | 86 |
| 130 2 | COMPLEMENTO DE PUESTO DE TRABAJO | | | 208 |
| 130 3 | OTRAS REMUNERACIONES | | | 230 |
| 15 | INCENTIVOS AL RENDIMIENTO | | 205 | |
| 151 | GRATIFICACIONES | | | 205 |
| 16 | CUOTAS,PRESTACIONES Y GTOS.SOC.A CARGO EMPLEADOR | | 13.039 | |
| 160 | CUOTAS SOCIALES | | | 13.039 |
| 160 0 | SEGURIDAD SOCIAL | | | 13.039 |
| 2 | GASTOS DE BIENES CORRIENTES Y SERVICIOS | 26.260 | | |
| 21 | REPARACIONES,MANTENIMIENTO Y CONSERVACION | | 4.000 | |
| 213 | MAQUINARIA,INSTALACIONES Y UTILLAJE | | | 4.000 |
| 22 | MATERIAL,SUMINISTROS Y OTROS | | 21.060 | |
| 220 | MATERIAL DE OFICINA | | | 1.000 |
| 220 0 | ORDINARIO NO INVENTARIABLE | | | 1.000 |
| 221 | SUMINISTROS | | | 100 |
| 221 9 | OTROS SUMINISTROS | | | 100 |
| 224 | PRIMAS DE SEGURO | | | 3.200 |
| 224 0 | EDIFICIOS Y LOCALES | | | 3.200 |
| 226 | GASTOS DIVERSOS | | | 10.760 |
| 226 5 | REMUNERACIONES A AGENTES MEDIADORES INDEPENDIENTES | | | 10.760 |
| 227 | TRABAJOS REALIZADOS POR OTRAS EMPRESAS | | | 6.000 |
| 227 6 | ESTUDIOS Y TRABAJOS TECNICOS | | | 6.000 |
| 23 | INDEMNIZACIONES POR RAZON DEL SERVICIO | | 1.200 | |
| 230 | DIETAS | | | 700 |
| 230 2 | AL PERSONAL | | | 700 |
| 231 | LOCOMOCION | | | 500 |
| 4 | TRANSFERENCIAS CORRIENTES | 5.000 | | |
| 46 | A CORPORACIONES LOCALES | | 5.000 | |
| 461 | ARRENDATARIOS PARQUE MUNICIPAL | | | 5.000 |
| 6 | INVERSIONES REALES | 1.256.614 | | |
| 60 | INVERSIONES NUEVAS DESTINADAS AL USO GENERAL | | 1.147.946 | |
| 602 | EDIFICIOS Y OTRAS CONSTRUCCIONES | | | 1.147.946 |
| 61 | INVERSIONES DE REPOSICION DESTINADAS USO GENRAL | | 100.000 | |
| 612 | EDIFICIOS Y OTRAS CONSTRUCCIONES | | | 98.000 |
| 613 | MAQUINARIA, INSTALACIONES Y UTILLAJE | | | 2.000 |
| 64 | GASTOS DE INVERSIONES DE CARACTER INMATERIAL | | 8.668 | |
| 649 | INMOVILIZADO INMATERIAL | | | 8.668 |
| 7 | TRANSFERENCIAS DE CAPITAL | 1.000 | | |
| 76 | A CORPORACIONES LOCALES | | 1.000 | |
| 760 | PARA REPARACION PARQUE MUNICIPAL VIVIENDAS | | | 1.000 |



P94/EP-056

PRESUPUESTO DE GASTOS 1994

REGION DE MURCIA


DISTRIBUCION ECONOMICA POR PROGRAMAS

CONSEJERIA DE HACIENDA
ADMINISTRACION PUBLICA

SECCION..14 C.POLITICA T. Y OBRAS PUBLICAS
SERVICIO. 5 D.G.TRANSPORTES Y PUERTOS
PROGRAMA.513A GESTION E INSPECC.DE TRANSP.T.

T O T A L E S

| CONCEPTOS | | CAPITULOS ARTICULOS CONCEPTOS | | |
|-----------|--|-------------------------------|--------|--------|
| 1 | GASTOS DE PERSONAL | 118.989 | | |
| 10 | ALTOS CARGOS | | 5.727 | |
| 100 | RETRIBUCIONES BASICAS Y OTRAS REMUNERACIONES | | | 5.727 |
| 100 0 | RETRIBUCIONES BASICAS | | | 1.987 |
| 100 1 | OTRAS REMUNERACIONES | | | 3.740 |
| 12 | FUNCIONARIOS | 86.160 | | |
| 120 | RETRIBUCIONES BASICAS Y COMPLEMENTARIAS | | 86.160 | |
| 120 0 | SUELDO | | | 40.815 |
| 120 1 | TRIENIOS | | | 6.630 |
| 120 2 | COMPLEMENTO DESTINO | | | 20.049 |
| 120 3 | COMPLEMENTO ESPECIFICO DE PUESTO DE TRABAJO | | | 11.974 |
| 120 5 | OTRAS REMUNERACIONES | | | 6.692 |
| 13 | LABORALES | 6.259 | | |
| 130 | LABORAL FIJO | | 6.259 | |
| 130 0 | SALARIOS | | | 4.253 |
| 130 1 | ANTIGUEDAD | | | 471 |
| 130 2 | COMPLEMENTO DE PUESTO DE TRABAJO | | | 845 |
| 130 3 | OTRAS REMUNERACIONES | | | 690 |
| 15 | INCENTIVOS AL RENDIMIENTO | 1.530 | | |
| 151 | GRATIFICACIONES | | 1.530 | |
| 16 | CUOTAS,PRESTACIONES Y GTOS.SOC.A CARGO EMPLEADOR | 19.313 | | |
| 160 | CUOTAS SOCIALES | | 19.313 | |
| 160 0 | SEGURIDAD SOCIAL | | | 19.313 |
| 2 | GASTOS DE BIENES CORRIENTES Y SERVICIOS | 8.577 | | |
| 22 | MATERIAL,SUMINISTROS Y OTROS | | 3.535 | |
| 220 | MATERIAL DE OFICINA | | | 2.575 |
| 220 0 | ORDINARIO NO INVENTARIABLE | | | 2.575 |
| 221 | SUMINISTROS | | | 138 |
| 221 9 | OTROS SUMINISTROS | | | 138 |
| 223 | TRANSPORTES | | | 55 |
| 226 | GASTOS DIVERSOS | | | 299 |
| 226 1 | ATENCIONES PROTOCOLARIAS Y REPRESENTATIVAS | | | 299 |
| 227 | TRABAJOS REALIZADOS POR OTRAS EMPRESAS | | | 468 |
| 227 6 | ESTUDIOS Y TRABAJOS TECNICOS | | | 418 |
| 227 9 | OTROS | | | 50 |
| 23 | INDEMNIZACIONES POR RAZON DEL SERVICIO | 5.042 | | |
| 230 | DIETAS | | 4.542 | |
| 230 1 | REEMBOLSO DE GASTOS | | | 299 |
| 230 2 | AL PERSONAL | | | 4.243 |
| 231 | LOCOMOCION | | 500 | |



P94/EP-057

PRESUPUESTO DE GASTOS 1994


REGION DE MURCIA

DISTRIBUCION ECONOMICA POR PROGRAMAS

CONSEJERIA DE HACIENDA
Y ADMINISTRACION PUBLICASECCION..14 C.POLITICA T. Y OBRAS PUBLICAS
SERVICIO. 5 D.G.TRANSPORTES Y PUERTOS
PROGRAMA. 513B PLANIF.Y ORD.DEL TRANSPORTE

T O T A L E S

| CONCEPTOS | CAPITULOS | ARTICULOS | CONCEPTOS | |
|---|----------------|-----------|-----------|--------|
| 1 GASTOS DE PERSONAL | 44.189 | | | |
| 12 FUNCIONARIOS | | 36.333 | 36.333 | |
| 120 RETRIBUCIONES BASICAS Y COMPLEMENTARIAS | | | | 36.333 |
| 120 0 SUELDO | | | | 18.087 |
| 120 1 TRIENIOS | | | | 1.817 |
| 120 2 COMPLEMENTO DESTINO | | | | 8.413 |
| 120 3 COMPLEMENTO ESPECIFICO DE PUESTO DE TRABAJO | | | | 5.198 |
| 120 5 OTRAS REMUNERACIONES | | | | 2.818 |
| 15 INCENTIVOS AL RENDIMIENTO | | 308 | | |
| 151 GRATIFICACIONES | | | 308 | |
| 16 CUOTAS,PRESTACIONES Y GTOS.SOC.A CARGO EMPLEADOR | | 7.548 | | |
| 160 CUOTAS SOCIALES | | | 7.548 | |
| 160 0 SEGURIDAD SOCIAL | | | | 7.548 |
| 2 GASTOS DE BIENES CORRIENTES Y SERVICIOS | 6.695 | | | |
| 22 MATERIAL,SUMINISTROS Y OTROS | | 4.200 | | |
| 220 MATERIAL DE OFICINA | | | 3.800 | |
| 220 0 ORDINARIO NO INVENTARIABLE | | | | 3.800 |
| 227 TRABAJOS REALIZADOS POR OTRAS EMPRESAS | | | 400 | |
| 227 6 ESTUDIOS Y TRABAJOS TECNICOS | | | | 400 |
| 23 INDEMNIZACIONES POR RAZON DEL SERVICIO | | 2.495 | | |
| 230 DIETAS | | | 2.369 | |
| 230 2 AL PERSONAL | | | | 2.369 |
| 231 LOCOMOCION | | | 125 | |
| 233 OTRAS INDEMNIZACIONES | | | 1 | |
| 233 0 GASTOS OPOSICIONES,CONCURSOS Y CONCUR-OPOSIC. | | | | 1 |
| 4 TRANSFERENCIAS CORRIENTES | 169.000 | | | |
| 40 AL SECTOR PUBLICO ESTATAL | | 169.000 | | |
| 400 A UNIVERSIDAD DE MURCIA TTE.COLECTIVO | | | 30.000 | |
| 401 SUBENCION SERVICIOS FERROVIARIOS | | | 139.000 | |
| 6 INVERSIONES REALES | 217.325 | | | |
| 60 INVERSIONES NUEVAS DESTINADAS AL USO GENERAL | | 211.325 | | |
| 602 EDIFICIOS Y OTRAS CONSTRUCCIONES | | | 210.495 | |
| 607 BIENES DESTINADOS AL USO GENERAL | | | 830 | |
| 61 INVERSIONES DE REPOSICION DESTINADAS USO GENRAL | | 6.000 | | |
| 617 BIENES DESTINADOS AL USO GENERAL | | | 6.000 | |
| 7 TRANSFERENCIAS DE CAPITAL | 22.675 | | | |
| 70 AL SECTOR PUBLICO ESTATAL | | 22.675 | | |
| 700 MEJORA INFRAESTRUCTURAS FERROVIARIAS | | | 22.675 | |



P94/EP-058

PRESUPUESTO DE GASTOS 1994

REGION DE MURCIA

DISTRIBUCION ECONOMICA POR PROGRAMAS

CONSEJERIA DE HACIENDA
Y ADMINISTRACION PUBLICA


SECCION..14 C.POLITICA T. Y OBRAS PUBLICAS
SERVICIO. 5 D.G.TRANSPORTES Y PUERTOS
PROGRAMA. 514A PUERTOS

T O T A L E S

| CONCEPTOS | CAPITULOS | ARTICULOS | CONCEPTOS | CONCEPTOS |
|---|----------------|-----------|-----------|-----------|
| 1 GASTOS DE PERSONAL | 70.477 | | | |
| 12 FUNCIONARIOS | | 32.076 | | |
| 120 RETRIBUCIONES BASICAS Y COMPLEMENTARIAS | | | 32.076 | |
| 120 0 SUELDO | | | | 15.462 |
| 120 1 TRIENIOS | | | | 2.156 |
| 120 2 COMPLEMENTO DESTINO | | | | 7.417 |
| 120 3 COMPLEMENTO ESPECIFICO DE PUESTO DE TRABAJO | | | | 5.076 |
| 120 5 OTRAS REMUNERACIONES | | | | 1.965 |
| 13 LABORALES | | 20.518 | | |
| 130 LABORAL FIJO | | | 20.518 | |
| 130 0 SALARIOS | | | | 14.756 |
| 130 1 ANTIGUEDAD | | | | 1.597 |
| 130 2 COMPLEMENTO DE PUESTO DE TRABAJO | | | | 1.396 |
| 130 3 OTRAS REMUNERACIONES | | | | 2.769 |
| 15 INCENTIVOS AL RENDIMIENTO | | 2.430 | | |
| 151 GRATIFICACIONES | | | 2.430 | |
| 16 CUOTAS,PRESTACIONES Y GTOS.SOC.A CARGO EMPLEADOR | | 15.453 | | |
| 160 CUOTAS SOCIALES | | | 15.453 | |
| 160 0 SEGURIDAD SOCIAL | | | | 15.453 |
| 2 GASTOS DE BIENES CORRIENTES Y SERVICIOS | 30.849 | | | |
| 22 MATERIAL,SUMINISTROS Y OTROS | | 29.192 | | |
| 220 MATERIAL DE OFICINA | | | 956 | |
| 220 0 ORDINARIO NO INVENTARIABLE | | | | 956 |
| 221 SUMINISTROS | | | 27.698 | |
| 221 0 ENERGIA ELECTRICA | | | | 25.598 |
| 221 1 AGUA | | | | 2.000 |
| 221 3 COMBUSTIBLE | | | | 100 |
| 222 COMUNICACIONES | | | 100 | |
| 222 1 POSTALES Y TELEGRAFICAS | | | | 100 |
| 223 TRANSPORTES | | | 20 | |
| 227 TRABAJOS REALIZADOS POR OTRAS EMPRESAS | | | 418 | |
| 227 5 ESTUDIOS Y TRABAJOS TECNICOS | | | | 418 |
| 23 INDEMNIZACIONES POR RAZON DEL SERVICIO | | 1.657 | | |
| 230 DIETAS | | | 1.059 | |
| 230 2 AL PERSONAL | | | | 1.059 |
| 231 LOCOMOCION | | | 598 | |
| 6 INVERSIONES REALES | 109.800 | | | |
| 60 INVERSIONES NUEVAS DESTINADAS AL USO GENERAL | | 101.800 | | |
| 607 BIENES DESTINADOS AL USO GENERAL | | | 101.800 | |
| 61 INVERSIONES DE REPOSICION DESTINADAS USO GENRAL | | 8.000 | | |
| 617 BIENES DESTINADOS AL USO GENERAL | | | 8.000 | |

SECCIÓN 15

CONSEJERÍA DE CULTURA Y EDUCACIÓN



P94/EP-059

PRESUPUESTO DE GASTOS 1994

REGION DE MURCIA

DISTRIBUCION ECONOMICA POR PROGRAMAS


CONSEJERIA DE HACIENDA
Y ADMINISTRACION PUBLICA

SECCION..15 C.CULTURA Y EDUCACION
SERVICIO. 1 SECRETARIA GENERAL
PROGRAMA. 451A DIRECCION Y SERVIC.GENERALES

T O T A L E S

| CONCEPTOS | CAPITULOS | ARTICULOS | CONCEPTOS | CONCEPTOS |
|---|----------------|-----------|-----------|-----------|
| 1 GASTOS DE PERSONAL | 191.413 | | | |
| 10 ALTOS CARGOS | | | 17.695 | |
| 100 RETRIBUCIONES BASICAS Y OTRAS REMUNERACIONES | | | | 17.695 |
| 100 0 RETRIBUCIONES BASICAS | | | | 13.955 |
| 100 1 OTRAS REMUNERACIONES | | | | 3.740 |
| 11 PERSONAL EVENTUAL DE GABINETES | | | 5.911 | |
| 110 RETRIBUCIONES BASICAS Y OTRAS REMUNERACIONES | | | | 5.911 |
| 110 0 RETRIBUCIONES BASICAS | | | | 5.911 |
| 110 1 FUNCIONARIOS | | | 130.090 | |
| 110 0 RETRIBUCIONES BASICAS Y COMPLEMENTARIAS | | | | 130.090 |
| 110 0 SUELDO | | | | 65.903 |
| 110 1 TRIENIOS | | | | 8.029 |
| 110 2 COMPLEMENTO DESTINO | | | | 30.358 |
| 110 3 COMPLEMENTO ESPECIFICO DE PUESTO DE TRABAJO | | | | 16.107 |
| 110 5 OTRAS REMUNERACIONES | | | | 9.693 |
| 110 1 LABORALES | | | 1.959 | |
| 110 0 LABORAL FIJO | | | | 1.959 |
| 110 0 SALARIOS | | | | 1.377 |
| 110 1 ANTIGUEDAD | | | | 172 |
| 110 2 COMPLEMENTO DE PUESTO DE TRABAJO | | | | 123 |
| 110 3 OTRAS REMUNERACIONES | | | | 287 |
| 15 INCENTIVOS AL RENDIMIENTO | | | 494 | |
| 151 GRATIFICACIONES | | | | 494 |
| 16 CUOTAS,PRESTACIONES Y GTOS.SOC.A CARGO EMPLEADOR | | | 35.264 | |
| 160 CUOTAS SOCIALES | | | | 35.264 |
| 160 0 SEGURIDAD SOCIAL | | | | 35.264 |
| 2 GASTOS DE BIENES CORRIENTES Y SERVICIOS | 46.155 | | | |
| 20 ARRENDAMIENTOS | | | 5.480 | |
| 202 EDIFICIOS Y OTRAS CONSTRUCCIONES | | | | 5.480 |
| 202 REPARACIONES,MANTENIMIENTO Y CONSERVACION | | | 2.755 | |
| 202 EDIFICIOS Y OTRAS CONSTRUCCIONES | | | | 500 |
| 203 MAQUINARIA,INSTALACIONES Y UTILLAJE | | | | 250 |
| 204 MATERIAL DE TRANSPORTE | | | | 1 |
| 205 MOBILIARIO Y ENSERES | | | | 1.500 |
| 206 EQUIPOS PARA PROCESOS DE INFORMACION | | | | 504 |
| 20 MATERIAL,SUMINISTROS Y OTROS | | | 35.823 | |
| 200 MATERIAL DE OFICINA | | | | 3.309 |
| 200 0 ORDINARIO NO INVENTARIABLE | | | | 1.559 |
| 200 1 PRENSA,REVISTAS,LIBROS Y OTRAS PUBLICACIONES | | | | 1.500 |
| 200 2 MATERIAL INFORMATICO NO INVENTARIABLE | | | | 250 |
| 201 SUMINISTROS | | | | 2.000 |
| 201 0 ENERGIA ELECTRICA | | | | 1.500 |
| 201 1 AGUA | | | | 1 |
| 201 4 VESTUARIO | | | | 20 |
| 201 6 PRODUCTOS FARMACEUTICOS | | | | 1 |
| 201 9 OTROS SUMINISTROS | | | | 478 |
| 202 COMUNICACIONES | | | 27.986 | |
| 202 0 TELEFONICAS | | | | 27.736 |
| 202 1 POSTALES Y TELEGRAFICAS | | | | 250 |
| 203 TRANSPORTES | | | | 1 |
| 204 PRIMAS DE SEGURO | | | | 4 |
| 204 0 EDIFICIOS Y LOCALES | | | | 1 |
| 204 1 VEHICULOS | | | | 1 |
| 204 8 OTRO INMOVILIZADO | | | | 1 |
| 204 9 OTROS RIESGOS | | | | 1 |
| 205 TRIBUTOS | | | 712 | |
| 205 0 LOCALES | | | | 712 |
| 206 GASTOS DIVERSOS | | | 1.808 | |
| 206 1 ATENCIONES PROTOCOLARIAS Y REPRESENTATIVAS | | | | 885 |
| 206 2 PUBLICIDAD Y PROPAGANDA | | | | 1 |
| 206 6 REUNIONES Y CONFERENCIAS | | | | 310 |

CANTIDADES EN MILES.



P94/EP-060

PRESUPUESTO DE GASTOS 1994

REGION DE MURCIA


DISTRIBUCION ECONOMICA POR PROGRAMAS

CONSEJERIA DE HACIENDA
Y ADMINISTRACION PUBLICA

SECCION..15 C.CULTURA Y EDUCACION
SERVICIO. 1 SECRETARIA GENERAL
PROGRAMA. 451A DIRECCION Y SERVIC.GENERALES

T O T A L E S

| CONCEPTOS | CAPITULOS | ARTICULOS | CONCEPTOS | TOTAL |
|--|---------------|-----------|-----------|-------|
| 226 9 OTROS .. | | | | 612 |
| 227 TRABAJOS REALIZADOS POR OTRAS EMPRESAS | | | 3 | 1 |
| 227 0 LIMPIEZA Y ASEO | | | | 1 |
| 227 3 POSTALES | | | | 1 |
| 227 6 ESTUDIOS Y TRABAJOS TECNICOS | | | | 1 |
| 23 INDEMNIZACIONES POR RAZON DEL SERVICIO | | 2.097 | | |
| 230 DIETAS | | | 1.319 | |
| 230 1 REEMBOLSO DE GASTOS | | | | 750 |
| 230 2 AL PERSONAL | | | | 569 |
| 231 LOCOMOCION | | | 502 | |
| 232 TRASLADOS | | | 120 | |
| 233 OTRAS INDEMNIZACIONES | | | 156 | |
| 233 1 OTRAS INDEMNIZACIONES | | | | 156 |
| 6 INVERSIONES REALES | 24.000 | | | |
| 60 INVERSIONES NUEVAS DESTINADAS AL USO GENERAL | | 20.000 | | |
| 607 BIENES DESTINADOS AL USO GENERAL | | | 20.000 | |
| 61 INVERSIONES DE REPOSICION DESTINADAS USO GENRAL | | 4.000 | | |
| 616 EQUIPOS PARA PROCESO DE INFORMACION | | | 2.000 | |
| 618 OTRO INMOVILIZADO MATERIAL | | | 2.000 | |



P94/EP-061

PRESUPUESTO DE GASTOS 1994

REGION DE MURCIA


DISTRIBUCION ECONOMICA POR PROGRAMAS

CONSEJERIA DE HACIENDA
Y ADMINISTRACION PUBLICA

SECCION..15 C.CULTURA Y EDUCACION
SERVICIO. 2 D.G. CULTURA
PROGRAMA. 452A BIBLIOTECAS Y ARCHIVOS

T O T A L E S

| CONCEPTOS | CAPITULOS | ARTICULOS | CONCEPTOS |
|--|----------------|-----------|-----------|
| 1 GASTOS DE PERSONAL | 157.441 | | |
| 10 ALTOS CARGOS | | 5.727 | |
| 100 RETRIBUCIONES BASICAS Y OTRAS REMUNERACIONES | | | 5.727 |
| 100 0 RETRIBUCIONES BASICAS | | | 1.987 |
| 100 1 OTRAS REMUNERACIONES | | | 3.740 |
| 12 FUNCIONARIOS | 107.882 | | |
| 120 RETRIBUCIONES BASICAS Y COMPLEMENTARIAS | | | 107.882 |
| 120 0 SUELDO | | | 58.984 |
| 120 1 TRIENIOS | | | 7.425 |
| 120 2 COMPLEMENTO DESTINO | | | 25.026 |
| 120 3 COMPLEMENTO ESPECIFICO DE PUESTO DE TRABAJO | | | 6.859 |
| 120 5 OTRAS REMUNERACIONES | | | 9.588 |
| 13 LABORALES | 11.891 | | |
| 130 LABORAL FIJO | | | 11.528 |
| 130 0 SALARIOS | | | 7.502 |
| 130 1 ANTIGUEDAD | | | 982 |
| 130 2 COMPLEMENTO DE PUESTO DE TRABAJO | | | 1.772 |
| 130 3 OTRAS REMUNERACIONES | | | 1.272 |
| 131 LABORAL EVENTUAL | | | 363 |
| 131 0 SALARIOS | | | 363 |
| 15 INCENTIVOS AL RENDIMIENTO | | 250 | |
| 151 GRATIFICACIONES | | | 250 |
| 16 CUOTAS, PRESTACIONES Y GTOS. SOC. A CARGO EMPLEADOR | 31.691 | | |
| 160 CUOTAS SOCIALES | | | 31.691 |
| 160 0 SEGURIDAD SOCIAL | | | 31.691 |
| 2 GASTOS DE BIENES CORRIENTES Y SERVICIOS | 28.192 | | |
| 20 ARRENDAMIENTOS | | 3.600 | |
| 202 EDIFICIOS Y OTRAS CONSTRUCCIONES | | | 3.360 |
| 204 MATERIAL DE TRANSPORTE | | | 190 |
| 205 MOBILIARIO Y ENSERES | | | 50 |
| 21 REPARACIONES, MANTENIMIENTO Y CONSERVACION | 4.260 | | |
| 212 EDIFICIOS Y OTRAS CONSTRUCCIONES | | | 1.122 |
| 213 MAQUINARIA, INSTALACIONES Y UTILLAJE | | | 48 |
| 214 MATERIAL DE TRANSPORTE | | | 500 |
| 215 MOBILIARIO Y ENSERES | | | 1.190 |
| 216 EQUIPOS PARA PROCESOS DE INFORMACION | | | 1.400 |
| 22 MATERIAL, SUMINISTROS Y OTROS | 17.388 | | |
| 22C MATERIAL DE OFICINA | | | 3.363 |
| 22C 0 ORDINARIO NO INVENTARIABLE | | | 2.158 |
| 22C 1 PRENSA, REVISTAS, LIBROS Y OTRAS PUBLICACIONES | | | 1.037 |
| 22C 2 MATERIAL INFORMATICO NO INVENTARIABLE | | | 168 |
| 221 SUMINISTROS | | | 4.120 |
| 221 0 ENERGIA ELECTRICA | | | 2.000 |
| 221 1 AGUA | | | 200 |
| 221 2 GAS | | | 36 |
| 221 3 COMBUSTIBLE | | | 1.500 |
| 221 4 VESTUARIO | | | 200 |
| 221 6 PRODUCTOS FARMACEUTICOS | | | 92 |
| 221 9 OTROS SUMINISTROS | | | 92 |
| 222 COMUNICACIONES | | | 1.720 |
| 222 0 TELEFONICAS | | | 1.620 |
| 222 1 POSTALES Y TELEGRAFICAS | | | 100 |
| 223 TRANSPORTES | | | 300 |
| 224 PRIMAS DE SEGURO | | | 508 |
| 224 0 EDIFICIOS Y LOCALES | | | 1 |
| 224 1 VEHICULOS | | | 505 |
| 224 8 OTRO INMOVILIZADO | | | 1 |
| 224 9 OTROS RIESGOS | | | 1 |
| 225 TRIBUTOS | | | 66 |
| 225 0 LOCALES | | | 66 |



P94/EP-062

PRESUPUESTO DE GASTOS 1994

REGION DE MURCIA


DISTRIBUCION ECONOMICA POR PROGRAMAS

CONSEJERIA DE HACIENDA
Y ADMINISTRACION PUBLICA

SECCION..15 C.CULTURA Y EDUCACION
SERVICIO. 2 D.G. CULTURA
PROGRAMA. 452A BIBLIOTECAS Y ARCHIVOS

T O T A L E S

| CONCEPTOS | CAPITULOS ARTICULOS CONCEPTOS | | | |
|---|-------------------------------|---------|---------|-------|
| 226 1 ATENCIONES PROTOCOLARIAS Y REPRESENTATIVAS | | | | 100 |
| 226 2 PUBLICIDAD Y PROPAGANDA | | | | 300 |
| 226 5 REUNIONES Y CONFERENCIAS | | | | 350 |
| 226 9 OTROS | | | | 1 |
| 227 TRABAJOS REALIZADOS POR OTRAS EMPRESAS | | | 6.560 | |
| 227 0 LIMPIEZA Y ASEO | | | | 6.460 |
| 227 1 SEGURIDAD | | | | 1 |
| 227 3 POSTALES | | | | 97 |
| 227 6 ESTUDIOS Y TRABAJOS TECNICOS | | | | 1 |
| 227 9 OTROS | | | | 1 |
| 23 INDEMNIZACIONES POR RAZON DEL SERVICIO | | 2.944 | | |
| 230 DIETAS | | | 2.054 | |
| 230 1 REEMBOLSO DE GASTOS | | | | 300 |
| 230 2 AL PERSONAL | | | | 1.754 |
| 231 LOCOMOCION | | | 800 | |
| 232 TRASLADOS | | | 44 | |
| 233 OTRAS INDEMNIZACIONES | | | 46 | |
| 233 1 OTRAS INDEMNIZACIONES | | | | 46 |
| 4 TRANSFERENCIAS CORRIENTES | 28.000 | | | |
| 46 A CORPORACIONES LOCALES | | 20.000 | | |
| 460 PARA INFRAESTR.BIBLIOTECARIA Y C.LECTURA | | | 15.000 | |
| 461 PARA ARCHIVOS MUNICIPALES | | | 5.000 | |
| 48 A FAMILIAS E INSTITUCIONES SIN FINES DE LUCRO | | 8.000 | | |
| 481 BECAS Y SUBVENCIONES | | | 8.000 | |
| 6 INVERSIONES REALES | 19.000 | | | |
| 60 INVERSIONES NUEVAS DESTINADAS AL USO GENERAL | | 19.000 | | |
| 602 EDIFICIOS Y OTRAS CONSTRUCCIONES | | | 3.000 | |
| 605 MOBILIARIO Y ENSERES | | | 3.000 | |
| 606 EQUIPOS PARA PROCESO DE INFORMACION | | | 2.500 | |
| 608 OTRO INMOVILIZADO MATERIAL | | | 10.500 | |
| 7 TRANSFERENCIAS DE CAPITAL | 180.000 | | | |
| 76 A CORPORACIONES LOCALES | | 180.000 | | |
| 760 PARA CONSTRUC.ACONDICIONAM.Y MEJORA CENTROS CULT. | | | 180.000 | |



P94/EP-063

PRESUPUESTO DE GASTOS 1994

REGION DE MURCIA


DISTRIBUCION ECONOMICA POR PROGRAMAS

CONSEJERIA DE HACIENDA
Y ADMINISTRACION PUBLICA

SECCION..15 C.CULTURA Y EDUCACION
SERVICIO. 2 D.G. CULTURA
PROGRAMA.455A PROMOCION Y COOP.CULTURAL

T O T A L E S

| CONCEPTOS | CAPITULOS | ARTICULOS | CONCEPTOS |
|---|-----------|-----------|-----------|
| 1 GASTOS DE PERSONAL | 147.915 | | |
| 12 FUNCIONARIOS | | 109.008 | |
| 120 RETRIBUCIONES BASICAS Y COMPLEMENTARIAS | | | 109.008 |
| 120 0 SUELDO | | | 57.685 |
| 120 1 TRIENIOS | | | 9.739 |
| 120 2 COMPLEMENTO DESTINO | | | 25.396 |
| 120 3 COMPLEMENTO ESPECIFICO DE PUESTO DE TRABAJO | | | 4.451 |
| 120 5 OTRAS REMUNERACIONES | | | 11.737 |
| 13 LABORALES | | 5.885 | |
| 130 LABORAL FIJO | | | 5.885 |
| 130 0 SÁLARIOS | | | 4.767 |
| 130 1 ANTIGUEDAD | | | 215 |
| 130 2 COMPLEMENTO DE PUESTO DE TRABAJO | | | 4 |
| 130 3 OTRAS REMUNERACIONES | | | 899 |
| 15 INCENTIVOS AL RENDIMIENTO | | 1.000 | |
| 151 GRATIFICACIONES | | | 1.000 |
| 16 CUOTAS,PRESTACIONES Y GTOS.SOC.A CARGO EMPLEADOR | | 32.022 | |
| 160 CUOTAS SOCIALES | | | 32.022 |
| 160 0 SEGURIDAD SOCIAL | | | 32.022 |
| 2 GASTOS DE BIENES CORRIENTES Y SERVICIOS | 15.000 | | |
| 20 ARRENDAMIENTOS | | 1.172 | |
| 202 EDIFICIOS Y OTRAS CONSTRUCCIONES | | | 579 |
| 204 MATERIAL DE TRANSPORTE | | | 396 |
| 205 MOBILIARIO Y ENSERES | | | 197 |
| 21 REPARACIONES,MANTENIMIENTO Y CONSERVACION | | 1.453 | |
| 212 EDIFICIOS Y OTRAS CONSTRUCCIONES | | | 1 |
| 215 MOBILIARIO Y ENSERES | | | 1.401 |
| 216 EQUIPOS PARA PROCESOS DE INFORMACION | | | 51 |
| 22 MATERIAL,SUMINISTROS Y OTROS | | 10.376 | |
| 220 MATERIAL DE OFICINA | | | 1.430 |
| 220 0 ORDINARIO NO INVENTARIABLE | | | 679 |
| 220 1 PRENSA,REVISTAS,LIBROS Y OTRAS PUBLICACIONES | | | 700 |
| 220 2 MATERIAL INFORMATICO NO INVENTARIABLE | | | 51 |
| 22 SUMINISTROS | | | 2.756 |
| 220 0 ENERGIA ELECTRICA | | | 2.180 |
| 220 1 AGUA | | | 116 |
| 220 2 GAS | | | 115 |
| 220 4 VESTUARIO | | | 115 |
| 220 6 PRODUCTOS FARMACEUTICOS | | | 115 |
| 220 9 OTROS SUMINISTROS | | | 115 |
| 22 COMUNICACIONES | | | 924 |
| 220 TELEFONICAS | | | 308 |
| 220 1 POSTALES Y TELEGRAFICAS | | | 308 |
| 220 2 TELEX Y TELEFAX | | | 308 |
| 22 TRANSPORTES | | | 591 |
| 224 PRIMAS DE SEGURO | | | 814 |
| 220 EDIFICIOS Y LOCALES | | | 204 |
| 224 1 VEHICULOS | | | 203 |
| 224 8 OTRO INMOVILIZADO | | | 204 |
| 224 9 OTROS RIESGOS | | | 203 |
| 225 TRIBUTOS | | | 1.000 |
| 225 0 LOCALES | | | 1.000 |
| 225 GASTOS DIVERSOS | | | 1.890 |
| 225 1 ATENCIONES PROTOCOLARIAS Y REPRESENTATIVAS | | | 245 |
| 225 2 PUBLICIDAD Y PROPAGANDA | | | 644 |
| 225 6 REUNIONES Y CONFERENCIAS | | | 1.000 |
| 225 9 OTROS | | | 1 |
| 227 TRABAJOS REALIZADOS POR OTRAS EMPRESAS | | | 971 |
| 227 0 LIMPIEZA Y ASEO | | | 271 |
| 227 1 SEGURIDAD | | | 200 |
| 227 3 POSTALES | | | 200 |



P94/EP-064

PRESUPUESTO DE GASTOS 1994


REGION DE MURCIA

DISTRIBUCION ECONOMICA POR PROGRAMAS

CONSEJERIA DE HACIENDA
Y ADMINISTRACION PUBLICASECCION..15 C.CULTURA Y EDUCACION
SERVICIO. 2 D.G. CULTURA
PROGRAMA. 455A PROMOCION Y COOP.CULTURAL

T O T A L E S

| CONCEPTOS | CAPITULOS ARTICULOS CONCEPTOS | | | |
|--|-------------------------------|---------|---------|-----|
| 227 6 ESTUDIOS Y TRABAJOS TECNICOS | | | | 100 |
| 227 9 OTROS | | | | 200 |
| 23 INDEMNIZACIONES POR RAZON DEL SERVICIO | | 1.999 | | |
| 230 DIETAS | | | 917 | |
| 230 1 REEMBOLSO DE GASTOS | | | | 310 |
| 230 2 AL PERSONAL | | | | 607 |
| 231 LOCOMOCION | | | 983 | |
| 232 TRASLADOS | | | 50 | |
| 233 OTRAS INDEMNIZACIONES | | | 49 | |
| 233.1 OTRAS INDEMNIZACIONES | | | | 49 |
| 4 TRANSFERENCIAS CORRIENTES | 166.000 | | | |
| 40 AL SECTOR PUBLICO ESTATAL | | 2.000 | | |
| 401 A LA REAL ACADEMIA DE LA LENGUA | | | 2.000 | |
| 44 A EMPRESAS PUBLICAS Y OTROS ENTES PUBLICOS DE C.A | | 108.000 | | |
| 440 A MURCIA CULTURAL | | | 108.000 | |
| 46 A CORPORACIONES LOCALES | | 12.000 | | |
| 460 PARA DESARROLLO Y PROMOCION CULTURAL | | | 12.000 | |
| 47 A EMPRESAS PRIVADAS | | 15.000 | | |
| 470 PARA DESARROLLO Y PROMOCION CULTURAL | | | 15.000 | |
| 48 A FAMILIAS E INSTITUCIONES SIN FINES DE LUCRO | | 29.000 | | |
| 480 PARA PROMOCION CULTURAL | | | 29.000 | |
| 6 INVERSIONES REALES | 232.000 | | | |
| 60 INVERSIONES NUEVAS DESTINADAS AL USO GENERAL | | 23.000 | | |
| 607 BIENES DESTINADOS AL USO GENERAL | | | 9.000 | |
| 608 OTRO INMOVILIZADO MATERIAL | | | 14.000 | |
| 64 GASTOS DE INVERSIONES DE CARACTER INMATERIAL | | 209.000 | | |
| 649 INMOVILIZADO INMATERIAL | | | 209.000 | |



P94/EP-065

PRESUPUESTO DE GASTOS 1994

REGION DE MURCIA


DISTRIBUCION ECONOMICA POR PROGRAMAS

CONSEJERIA DE HACIENDA
Y ADMINISTRACION PUBLICA

SECCION..15 C.CULTURA Y EDUCACION
SERVICIO. 2 D.G. CULTURA
PROGRAMA. 455B PROM.DEL LIBRO Y P.CULTURALES

T O T A L E S

| CONCEPTOS | CAPITULOS | ARTICULOS | CONCEPTOS |
|---|---------------|-----------|-----------|
| 1 GASTOS DE PERSONAL | 15.327 | | |
| 12 FUNCIONARIOS | | 11.889 | |
| 120 RETRIBUCIONES BASICAS Y COMPLEMENTARIAS | | | 11.889 |
| 120 0 SUELDO | | | 6.057 |
| 120 1 TRIENIOS | | | 744 |
| 120 2 COMPLEMENTO DESTINO | | | 2.879 |
| 120 3 COMPLEMENTO ESPECIFICO DE PUESTO DE TRABAJO | | | 917 |
| 120 5 OTRAS REMUNERACIONES | | | 1.292 |
| 15 INCENTIVOS AL RENDIMIENTO | | 250 | |
| 151 GRATIFICACIONES | | | 250 |
| 16 CUOTAS,PRESTACIONES Y GTOS.SOC.A CARGO EMPLEADOR | | 3.188 | |
| 160 CUOTAS SOCIALES | | | 3.188 |
| 160 0 SEGURIDAD SOCIAL | | | 3.188 |
| 2 GASTOS DE BIENES CORRIENTES Y SERVICIOS | 5.000 | | |
| 20 ARRENDAMIENTOS | | 43 | |
| 202 EDIFICIOS Y OTRAS CONSTRUCCIONES | | | 43 |
| 21 REPARACIONES,MANTENIMIENTO Y CONSERVACION | | 194 | |
| 212 EDIFICIOS Y OTRAS CONSTRUCCIONES | | | 155 |
| 215 MOBILIARIO Y ENSERES | | | 38 |
| 216 EQUIPOS PARA PROCESOS DE INFORMACION | | | 1 |
| 22 MATERIAL,SUMINISTROS Y OTROS | | 4.424 | |
| 220 MATERIAL DE OFICINA | | | 662 |
| 220 0 ORDINARIO NO INVENTARIABLE | | | 36 |
| 220 1 PRENSA,REVISTAS,LIBROS Y OTRAS PUBLICACIONES | | | 589 |
| 220 2 MATERIAL INFORMATICO NO INVENTARIABLE | | | 37 |
| 221 SUMINISTROS | | | 91 |
| 221 0 ENERGIA ELECTRICA | | | 18 |
| 221 1 AGUA | | | 19 |
| 221 4 VESTUARIO | | | 18 |
| 221 6 PRODUCTOS FARMACEUTICOS | | | 18 |
| 221 9 OTROS SUMINISTROS | | | 18 |
| 222 COMUNICACIONES | | | 453 |
| 222 0 TELEFONICAS | | | 400 |
| 222 1 POSTALES Y TELEGRAFICAS | | | 53 |
| 223 TRANSPORTES | | | 370 |
| 224 PRIMAS DE SEGURO | | | 20 |
| 224 0 EDIFICIOS Y LOCALES | | | 5 |
| 224 1 VEHICULOS | | | 5 |
| 224 8 OTRO INMOVILIZADO | | | 5 |
| 224 9 OTROS RIESGOS | | | 5 |
| 225 TRIBUTOS | | | 40 |
| 225 0 LOCALES | | | 40 |
| 226 GASTOS DIVERSOS | | | 355 |
| 226 1 ATENCIONES PROTOCOLARIAS Y REPRESENTATIVAS | | | 6 |
| 226 2 PUBLICIDAD Y PROPAGANDA | | | 8 |
| 226 6 REUNIONES Y CONFERENCIAS | | | 340 |
| 226 9 OTROS | | | 1 |
| 227 TRABAJOS REALIZADOS POR OTRAS EMPRESAS | | | 2.433 |
| 227 3 POSTALES | | | 1 |
| 227 4 CUSTODIA,DEPOSITO Y ALMACENAJE | | | 2.232 |
| 227 6 ESTUDIOS Y TRABAJOS TECNICOS | | | 200 |
| 23 INDEMNIZACIONES POR RAZON DEL SERVICIO | | 339 | |
| 230 DIETAS | | | 231 |
| 230 2 AL PERSONAL | | | 231 |
| 231 LOCOMOCION | | | 63 |
| 232 TRASLADOS | | | 24 |
| 233 OTRAS INDEMNIZACIONES | | | 21 |
| 233 1 OTRAS INDEMNIZACIONES | | | 21 |
| 6 INVERSIONES REALES | 23.000 | | |
| 60 INVERSIONES NUEVAS DESTINADAS AL USO GENERAL | | 18.000 | |



P94/EP-066

PRESUPUESTO DE GASTOS 1994

REGION DE MURCIA


DISTRIBUCION ECONOMICA POR PROGRAMAS

CONSEJERIA DE HACIENDA
Y ADMINISTRACION PUBLICA

SECCION..15 C.CULTURA Y EDUCACION
SERVICIO. 2 D.G. CULTURA
PROGRAMA.455B PROM.DEL LIBRO Y P.CULTURALES

T O T A L E S

| CONCEPTOS | | CAPITULOS ARTICULOS CONCEPTOS | | |
|-----------|--|-------------------------------|-------|--------|
| 606 | EQUIPOS PARA PROCESO DE INFORMACION | | | 1.000 |
| 608 | OTRO INMOVILIZADO MATERIAL | | | 17.000 |
| 64 | GASTOS DE INVERSIONES DE CARACTER INMATERIAL | | 5.000 | |
| 649 | INMOVILIZADO INMATERIAL | | | 5.000 |



P94/EP-067

PRESUPUESTO DE GASTOS 1994

REGION DE MURCIA


DISTRIBUCION ECONOMICA POR PROGRAMAS

CONSEJERIA DE HACIENDA
Y ADMINISTRACION PUBLICA

SECCION..15 C.CULTURA Y EDUCACION
SERVICIO. 2 D.G. CULTURA
PROGRAMA.458A PATRIMONIO HISTORICO Y MUSEOS

T O T A L E S

| CONCEPTOS | CAPITULOS | ARTICULOS | CONCEPTOS |
|---|----------------|-----------|-----------|
| 1 GASTOS DE PERSONAL | 152.018 | | |
| 12 FUNCIONARIOS | | 113.372 | |
| 120 RETRIBUCIONES BASICAS Y COMPLEMENTARIAS | | | 113.372 |
| 120 0 SUELDO | | | 62.309 |
| 120 1 TRIENIOS | | | 6.793 |
| 120 2 COMPLEMENTO DESTINO | | | 26.728 |
| 120 3 COMPLEMENTO ESPECIFICO DE PUESTO DE TRABAJO | | | 8.065 |
| 120 5 OTRAS REMUNERACIONES | | | 9.477 |
| 13 LABORALES | | 6.984 | |
| 130 LABORAL FIJO | | | 6.984 |
| 130 0 SALARIOS | | | 5.356 |
| 130 1 ANTIGUEDAD | | | 643 |
| 130 2 COMPLEMENTO DE PUESTO DE TRABAJO | | | 4 |
| 130 3 OTRAS REMUNERACIONES | | | 981 |
| 13 INCENTIVOS AL RENDIMIENTO | | 250 | |
| 131 GRATIFICACIONES | | | 250 |
| 13 CUOTAS,PRESTACIONES Y GTOS.SOC.A CARGO EMPLEADOR | | 31.412 | |
| 130 CUOTAS SOCIALES | | | 31.412 |
| 130 0 SEGURIDAD SOCIAL | | | 31.412 |
| 2 GASTOS DE BIENES CORRIENTES Y SERVICIOS | 21.270 | | |
| 20 ARRENDAMIENTOS | | 738 | |
| 202 EDIFICIOS Y OTRAS CONSTRUCCIONES | | | 544 |
| 204 MATERIAL DE TRANSPORTE | | | 146 |
| 205 MOBILIARIO Y ENSERES | | | 48 |
| 21 REPARACIONES,MANTENIMIENTO Y CONSERVACION | | 3.274 | |
| 212 EDIFICIOS Y OTRAS CONSTRUCCIONES | | | 2.424 |
| 213 MAQUINARIA,INSTALACIONES Y UTILLAJE | | | 155 |
| 214 MATERIAL DE TRANSPORTE | | | 28 |
| 215 MOBILIARIO Y ENSERES | | | 447 |
| 216 EQUIPOS PARA PROCESOS DE INFORMACION | | | 220 |
| 22 MATERIAL,SUMINISTROS Y OTROS | | 15.209 | |
| 220 MATERIAL DE OFICINA | | | 876 |
| 220 0 ORDINARIO NO INVENTARIABLE | | | 400 |
| 220 1 PRENSA,REVISTAS,LIBROS Y OTRAS PUBLICACIONES. | | | 400 |
| 220 2 MATERIAL INFORMATICO NO INVENTARIABLE | | | 76 |
| 221 SUMINISTROS | | | 6.978 |
| 221 0 ENERGIA ELECTRICA | | | 5.206 |
| 221 1 AGUA | | | 1.104 |
| 221 2 GAS | | | 64 |
| 221 4 VESTUARIO | | | 295 |
| 221 6 PRODUCTOS FARMACEUTICOS | | | 64 |
| 221 9 OTROS SUMINISTROS | | | 245 |
| 222 COMUNICACIONES | | | 2.840 |
| 222 0 TELEFONICAS | | | 2.700 |
| 222 1 POSTALES Y TELEGRAFICAS | | | 140 |
| 223 TRANSPORTES | | | 292 |
| 224 PRIMAS DE SEGURO | | | 545 |
| 224 9 OTROS RIESGOS | | | 545 |
| 225 TRIBUTOS | | | 300 |
| 225 0 LOCALES | | | 300 |
| 226 GASTOS DIVERSOS | | | 2.057 |
| 226 1 ATENCIONES PROTOCOLARIAS Y REPRESENTATIVAS | | | 400 |
| 226 2 PUBLICIDAD Y PROPAGANDA | | | 300 |
| 226 6 REUNIONES Y CONFERENCIAS | | | 1.300 |
| 226 9 OTROS | | | 57 |
| 227 TRABAJOS REALIZADOS POR OTRAS EMPRESAS | | | 1.321 |
| 227 0 LIMPIEZA Y ASEO | | | 1.200 |
| 227 1 SEGURIDAD | | | 1 |
| 227 3 POSTALES | | | 20 |
| 227 9 OTROS | | | 100 |



P94/EP-068

PRESUPUESTO DE GASTOS 1994

REGION DE MURCIA

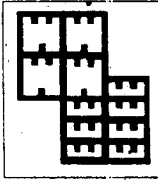
DISTRIBUCION ECONOMICA POR PROGRAMAS

CONSEJERIA DE HACIENDA
Y ADMINISTRACION PUBLICA

SECCION..15 C.CULTURA Y EDUCACION
SERVICIO. 2 D.G. CULTURA
PROGRAMA.458A PATRIMONIO HISTORICO Y MUSEOS

T O T A L E S

| CONCEPTOS | CAPITULOS | ARTICULOS | CONCEPTOS | CONCEPTOS |
|--|----------------|-----------|-----------|-----------|
| 230 DIETAS | | | 963 | |
| 230 2 AL PERSONAL | | | | 963 |
| 231 LOCOMOCION | | | 1.085 | |
| 233 OTRAS INDEMNIZACIONES | | | 1 | |
| 233 1 OTRAS INDEMNIZACIONES | | | | 1 |
| 4 TRANSFERENCIAS CORRIENTES | 9.000 | | | |
| 46 A CORPORACIONES LOCALES | | 7.000 | | |
| 460 AL AYUNT.MULA MUSEO ARQUEOL. "EL CIGARRALEJO" | | | 7.000 | |
| 48 A FAMILIAS E INSTITUCIONES SIN FINES DE LUCRO | | 2.000 | | |
| 480 BECAS Y SUBVENCIONES | | | 2.000 | |
| 6 INVERSIONES REALES | 186.001 | | | |
| 60 INVERSIONES NUEVAS DESTINADAS AL USO GENERAL | | 45.000 | | |
| 600 TERRENOS Y BIENES NATURALES | | | 38.000 | |
| 608 OTRO INMOVILIZADO MATERIAL | | | 7.000 | |
| 61 INVERSIONES DE REPOSICION DESTINADAS USO GENRAL | | 141.001 | | |
| 612 EDIFICIOS Y OTRAS CONSTRUCCIONES | | | 120.000 | |
| 618 OTRO INMOVILIZADO MATERIAL | | | 21.001 | |
| 7 TRANSFERENCIAS DE CAPITAL | 52.000 | | | |
| 76 A CORPORACIONES LOCALES | | 20.000 | | |
| 760 PARA RESTAURACION Y CONSERVAC.EDIF.INT.HISTORICO | | | 20.000 | |
| 78 A FAMILIAS E INSTITUCIONES SIN FINES DE LUCRO | | 32.000 | | |
| 780 INVESTIGACIONES ARQUEOLOGICAS | | | 12.000 | |
| 781 RESTAURAC.BIENES INTERES HISTORICO ARTISTICO | | | 20.000 | |



P94/EP-069

PRESUPUESTO DE GASTOS 1994

REGION DE MURCIA


DISTRIBUCION ECONOMICA POR PROGRAMAS

CONSEJERIA DE HACIENDA
Y ADMINISTRACION PUBLICA

SECCION. 15 C.CULTURA Y EDUCACION
SERVICIO. 3 D.G. JUVENTUD Y DEPORTES
PROGRAMA. 323A PROMOCION Y SERVICIOS JUVENTUD

T O T A L E S

| CONCEPTOS | CAPITULOS | ARTICULOS | CONCEPTOS | |
|--|----------------|-----------|-----------|--------|
| 1 GASTOS DE PERSONAL | 147.252 | | | |
| 10 ALTOS CARGOS | | 11.456 | | |
| 100 RETRIBUCIONES BASICAS Y OTRAS REMUNERACIONES | | | 11.456 | |
| 100 0 RETRIBUCIONES BASICAS | | | | 7.716 |
| 100 1 OTRAS REMUNERACIONES | | | | 3.740 |
| 12 FUNCIONARIOS | | 77.380 | | |
| 120 RETRIBUCIONES BASICAS Y COMPLEMENTARIAS | | | 77.380 | |
| 120 0 SUELDO | | | | 40.326 |
| 120 1 TRIENIOS | | | | 3.891 |
| 120 2 COMPLEMENTO DESTINO | | | | 18.849 |
| 120 3 COMPLEMENTO ESPECIFICO DE PUESTO DE TRABAJO | | | | 5.858 |
| 120 5 OTRAS REMUNERACIONES | | | | 8.456 |
| 13 LABORALES | | 26.997 | | |
| 130 LABORAL FIJO | | | 18.636 | |
| 130 0 SALARIOS | | | | 14.483 |
| 130 1 ANTIGUEDAD | | | | 1.034 |
| 130 2 COMPLEMENTO DE PUESTO DE TRABAJO | | | | 681 |
| 130 3 OTRAS REMUNERACIONES | | | | 2.438 |
| 131 LABORAL EVENTUAL | | | 8.361 | |
| 131 0 SALARIOS | | | | 8.361 |
| 15 INCENTIVOS AL RENDIMIENTO | | 667 | | |
| 151 GRATIFICACIONES | | | 667 | |
| 16 CUOTAS, PRESTACIONES Y GTOS. SOC. A CARGO EMPLEADOR | | 30.752 | | |
| 160 CUOTAS SOCIALES | | | 30.752 | |
| 160 0 SEGURIDAD SOCIAL | | | | 30.752 |
| 2 GASTOS DE BIENES CORRIENTES Y SERVICIOS | 41.888 | | | |
| 20 ARRENDAMIENTOS | | 1.938 | | |
| 202 EDIFICIOS Y OTRAS CONSTRUCCIONES | | | 1.936 | |
| 204 MATERIAL DE TRANSPORTE | | | | 1 |
| 205 MOBILIARIO Y ENSERES | | | | 1 |
| 21 REPARACIONES, MANTENIMIENTO Y CONSERVACION | | 4.526 | | |
| 210 INFRAESTRUCTURA Y BIENES NATURALES | | | | 1 |
| 212 EDIFICIOS Y OTRAS CONSTRUCCIONES | | | 1.700 | |
| 213 MAQUINARIA, INSTALACIONES Y UTILLAJE | | | 1.200 | |
| 214 MATERIAL DE TRANSPORTE | | | | 50 |
| 215 MOBILIARIO Y ENSERES | | | 1.500 | |
| 216 EQUIPOS PARA PROCESOS DE INFORMACION | | | | 75 |
| 22 MATERIAL, SUMINISTROS Y OTROS | | 34.366 | | |
| 220 MATERIAL DE OFICINA | | | 1.800 | |
| 220 0 ORDINARIO NO INVENTARIABLE | | | | 1.200 |
| 220 1 PRENSA, REVISTAS, LIBROS Y OTRAS PUBLICACIONES | | | | 500 |
| 220 2 MATERIAL INFORMATICO NO INVENTARIABLE | | | | 100 |
| 221 SUMINISTROS | | | 20.126 | |
| 221 0 ENERGIA ELECTRICA | | | | 7.000 |
| 221 1 AGUA | | | | 1.200 |
| 221 2 GAS | | | | 950 |
| 221 3 COMBUSTIBLE | | | | 1 |
| 221 4 VESTUARIO | | | | 25 |
| 221 5 PRODUCTOS ALIMENTICIOS | | | | 8.900 |
| 221 6 PRODUCTOS FARMACEUTICOS | | | | 50 |
| 221 9 OTROS SUMINISTROS | | | | 2.000 |
| 222 COMUNICACIONES | | | 4.001 | |
| 222 0 TELEFONICAS | | | | 4.000 |
| 222 1 POSTALES Y TELEGRAFICAS | | | | 1 |
| 223 TRANSPORTES | | | | 1 |
| 224 PRIMAS DE SEGURO | | | 4 | |
| 224 0 EDIFICIOS Y LOCALES | | | | 1 |
| 224 1 VEHICULOS | | | | 1 |
| 224 8 OTRO INMOVILIZADO | | | | 1 |
| 224 9 OTROS RIESGOS | | | | 1 |



P94/EP-070

PRESUPUESTO DE GASTOS 1994


DISTRIBUCION ECONOMICA POR PROGRAMAS

REGION DE MURCIA

CONSEJERIA DE HACIENDA
Y ADMINISTRACION PUBLICASECCION..15 C.CULTURA Y EDUCACION
SERVICIO. 3 D.G. JUVENTUD Y DEPORTES
PROGRAMA. 323A PROMOCION Y SERVICIOS JUVENTUD

T O T A L E S

| CONCEPTOS | CAPITULOS ARTICULOS CONCEPTOS | | | |
|--|-------------------------------|---------|---------|-------|
| 225 0 LOCALES | | | | 283 |
| 226 GASTOS DIVERSOS | | | 151 | 75 |
| 226 1 ATENCIONES PROTOCOLARIAS Y REPRESENTATIVAS | | | | 75 |
| 226 2 PUBLICIDAD Y PROPAGANDA | | | | 1 |
| 226 6 REUNIONES Y CONFERENCIAS | | | | |
| 227 TRABAJOS REALIZADOS POR OTRAS EMPRESAS | | | 8.000 | 6.000 |
| 227 0 LIMPIEZA Y ASEO | | | | 1.500 |
| 227 3 POSTALES | | | | 500 |
| 227 9 OTROS | | | | |
| 23 INDEMNIZACIONES POR RAZON DEL SERVICIO | | 1.058 | | |
| 230 DIETAS | | | 558 | |
| 230 1 REEMBOLSO DE GASTOS | | | | 108 |
| 230 2 AL PERSONAL | | | | 450 |
| 23 LOCOMOCION | | | 500 | |
| 4 TRANSFERENCIAS CORRIENTES | 60.000 | | | |
| 46 A CORPORACIONES LOCALES | | 25.000 | | |
| 460 PARA ACT. JUVENILES Y ASOCIACIONES JUVENILES | | | 20.000 | |
| 461 PARA PLAN INTEGRAL DE JUVENTUD | | | 5.000 | |
| 48 A FAMILIAS E INSTITUCIONES SIN FINES DE LUCRO | | 35.000 | | |
| 480 BECAS Y SUBV. ASOCIACIONES JUVENILES | | | 25.000 | |
| 481 AL CONSEJO DE JUVENTUD | | | 10.000 | |
| 6 INVERSIONES REALES | 166.359 | | | |
| 60 INVERSIONES NUEVAS DESTINADAS AL USO GENERAL | | 25.000 | | |
| 602 EDIFICIOS Y OTRAS CONSTRUCCIONES | | | 20.000 | |
| 608 OTRO INMOVILIZADO MATERIAL | | | 5.000 | |
| 64 GASTOS DE INVERSIONES DE CARACTER INMATERIAL | | 141.359 | | |
| 649 INMOVILIZADO INMATERIAL | | | 141.359 | |
| 7 TRANSFERENCIAS DE CAPITAL | 24.000 | | | |
| 76 A CORPORACIONES LOCALES | | 15.000 | | |
| 760 PARA INSTALACIONES JUVENILES | | | 15.000 | |
| 78 A FAMILIAS E INSTITUCIONES SIN FINES DE LUCRO | | 9.000 | | |
| 780 A ASOCIACIONES JUVENILES | | | 9.000 | |



P94/EP-071

PRESUPUESTO DE GASTOS 1994

REGION DE MURCIA

DISTRIBUCION ECONOMICA POR PROGRAMAS

CONSEJERIA DE HACIENDA
ADMINISTRACION PUBLICA


SECCION..15 C.CULTURA Y EDUCACION
SERVICIO. 3 D.G. JUVENTUD Y DEPORTES
PROGRAMA. 457A DEPORTES

T O T A L E S

CONCEPTOS

CAPITULOS ARTICULOS CONCEPTOS

| CONCEPTOS | CAPITULOS | ARTICULOS | CONCEPTOS |
|---|----------------|-----------|-----------|
| 1 GASTOS DE PERSONAL | 116.393 | | |
| 12 FUNCIONARIOS | | 77.045 | |
| 120 RETRIBUCIONES BASICAS Y COMPLEMENTARIAS | | | 77.045 |
| 120 0 SUELDO | | | 42.718 |
| 120 1 TRIENIOS | | | 2.716 |
| 120 2 COMPLEMENTO DESTINO | | | 18.552 |
| 120 3 COMPLEMENTO ESPECIFICO DE PUESTO DE TRABAJO | | | 5.658 |
| 120 5 OTRAS REMUNERACIONES | | | 7.401 |
| 13 LABORALES | 14.939 | | |
| 130 LABORAL FIJO | | 12.157 | |
| 130 0 SALARIOS | | | 9.127 |
| 130 1 ANTIGUEDAD | | | 1.303 |
| 130 2 COMPLEMENTO DE PUESTO DE TRABAJO | | | 82 |
| 130 3 OTRAS REMUNERACIONES | | | 1.645 |
| 131 LABORAL EVENTUAL | | 2.782 | |
| 131 0 SALARIOS | | | 2.782 |
| 15 INCENTIVOS AL RENDIMIENTO | 721 | | |
| 151 GRATIFICACIONES | | 721 | |
| 16 CUOTAS,PRESTACIONES Y GTOS.SOC.A CARGO EMPLEADOR | 23.688 | | |
| 160 CUOTAS SOCIALES | | 23.688 | |
| 160 0 SEGURIDAD SOCIAL | | | 23.688 |
| 2 GASTOS DE BIENES CORRIENTES Y SERVICIOS | 17.494 | | |
| 20 ARRENDAMIENTOS | | 180 | |
| 202 EDIFICIOS Y OTRAS CONSTRUCCIONES | | | 160 |
| 204 MATERIAL DE TRANSPORTE | | | 20 |
| 21 REPARACIONES,MANTENIMIENTO Y CONSERVACION | 2.079 | | |
| 212 EDIFICIOS Y OTRAS CONSTRUCCIONES | | | 350 |
| 213 MAQUINARIA,INSTALACIONES Y UTILLAJE | | | 750 |
| 214 MATERIAL DE TRANSPORTE | | | 19 |
| 215 MOBILIARIO Y ENSERES | | | 900 |
| 216 EQUIPOS PARA PROCESOS DE INFORMACION | | | 60 |
| 22 MATERIAL,SUMINISTROS Y OTROS | 13.548 | | |
| 220 MATERIAL DE OFICINA | | 2.140 | |
| 220 0 ORDINARIO NO INVENTARIABLE | | | 923 |
| 220 1 PRENSA,REVISTAS,LIBROS Y OTRAS PUBLICACIONES | | | 917 |
| 220 2 MATERIAL INFORMATICO NO INVENTARIABLE | | | 300 |
| 221 SUMINISTROS | | 4.767 | |
| 221 0 ENERGIA ELECTRICA | | | 1.375 |
| 221 1 AGUA | | | 400 |
| 221 2 GAS | | | 600 |
| 221 3 COMBUSTIBLE | | | 467 |
| 221 4 VESTUARIO | | | 675 |
| 221 6 PRODUCTOS FARMACEUTICOS | | | 50 |
| 221 9 OTROS SUMINISTROS | | | 1.200 |
| 222 COMUNICACIONES | | 1.500 | |
| 222 0 TELEFONICAS | | | 1.450 |
| 222 1 POSTALES Y TELEGRAFICAS | | | 50 |
| 223 TRANSPORTES | | 50 | |
| 224 PRIMAS DE SEGURO | | 125 | |
| 224 0 EDIFICIOS Y LOCALES | | | 50 |
| 224 1 VEHICULOS | | | 25 |
| 224 8 OTRO INMOVILIZADO | | | 25 |
| 224 9 OTROS RIESGOS | | | 25 |
| 225 TRIBUTOS | | 1.066 | |
| 225 0 LOCALES | | | 1.066 |
| 226 GASTOS DIVERSOS | | 2.400 | |
| 226 1 ATENCIONES PROTOCOLARIAS Y REPRESENTATIVAS | | | 550 |
| 226 2 PUBLICIDAD Y PROPAGANDA | | | 250 |
| 226 6 REUNIONES Y CONFERENCIAS | | | 1.400 |
| 226 9 OTROS | | | 200 |
| 227 TRABAJOS REALIZADOS POR OTRAS EMPRESAS | | 1.500 | |



P94/EP-072

PRESUPUESTO DE GASTOS 1994


REGION DE MURCIA

DISTRIBUCION ECONOMICA POR PROGRAMAS

CONSEJERIA DE HACIENDA
Y ADMINISTRACION PUBLICASECCION..15 C.CULTURA Y EDUCACION
SERVICIO. 3 D.G. JUVENTUD Y DEPORTES
PROGRAMA. 457A DEPORTES

T O T A L E S

| CONCEPTOS | CAPITULOS ARTICULOS CONCEPTOS | | | |
|--|-------------------------------|---------|---------|-----|
| 227 0 LIMPIEZA Y ASEO | | | | 400 |
| 227 3 POSTALES | | | | 900 |
| 227 6 ESTUDIOS Y TRABAJOS TECNICOS | | | | 200 |
| 23 INDEMNIZACIONES POR RAZON DEL SERVICIO | | 1.687 | | |
| 230 DIETAS | | | 687 | |
| 230 1 REEMBOLSO DE GASTOS | | | | 300 |
| 230 2 AL PERSONAL | | | | 387 |
| 231 LOCOMOCION | | | 700 | |
| 232 TRASLADOS | | | 50 | |
| 233 OTRAS INDEMNIZACIONES | | | 250 | |
| 233 1 ORAS INDEMNIZACIONES | | | | 250 |
| 4 TRANSFERENCIAS CORRIENTES | 211.000 | | | |
| 46 A CORPORACIONES LOCALES | | 85.000 | | |
| 461 PARA EL DEPORTE EN EDAD ESCOLAR | | | 41.000 | |
| 462 A ESCUELAS DEPORTIVAS | | | 32.000 | |
| 463 PARA OTRAS ACTIVIDADES DEPORTIVAS | | | 12.000 | |
| 48 A FAMILIAS E INSTITUCIONES SIN FINES DE LUCRO | | 126.000 | | |
| 480 A FEDERACIONES DEPORTIVAS | | | 60.000 | |
| 481 A ASOCIACIONES DEPORTIVAS | | | 47.000 | |
| 482 A PARTICULARES | | | 19.000 | |
| 6 INVERSIONES REALES | 403.000 | | | |
| 60 INVERSIONES NUEVAS DESTINADAS AL USO GENERAL | | 338.000 | | |
| 602 EDIFICIOS Y OTRAS CONSTRUCCIONES | | | 298.000 | |
| 607 BIENES DESTINADOS AL USO GENERAL | | | 20.000 | |
| 608 OTRO INMOVILIZADO MATERIAL | | | 20.000 | |
| 64 GASTOS DE INVERSIONES DE CARACTER INMATERIAL | | 65.000 | | |
| 649 INMOVILIZADO INMATERIAL | | | 65.000 | |
| 7 TRANSFERENCIAS DE CAPITAL | 145.000 | | | |
| 76 A CORPORACIONES LOCALES | | 145.000 | | |
| 76C PARA INSTALACIONES DEPORTIVAS | | | 145.000 | |



P94/EP-073

PRESUPUESTO DE GASTOS 1994

REGION DE MURCIA


DISTRIBUCION ECONOMICA POR PROGRAMAS

CONSEJERIA DE HACIENDA
Y ADMINISTRACION PUBLICA

SECCION..15 C.CULTURA Y EDUCACION
SERVICIO. 4 D.G. EDUCACION Y UNIVERSIDAD
PROGRAMA. 421A EDUCACION

T O T A L E S

| CONCEPTOS | CAPITULOS | ARTICULOS | CONCEPTOS |
|---|---------------|-----------|-----------|
| 1 GASTOS DE PERSONAL | 59.866 | | |
| 10 ALTOS CARGOS | | 5.727 | |
| 100 RETRIBUCIONES BASICAS Y OTRAS REMUNERACIONES | | | 5.727 |
| 100 0 RETRIBUCIONES BASICAS | | | 1.987 |
| 100 1 OTRAS REMUNERACIONES | | | 3.740 |
| 12 FUNCIONARIOS | | 35.608 | |
| 120 RETRIBUCIONES BASICAS Y COMPLEMENTARIAS | | | 35.608 |
| 120 0 SUELDO | | | 18.674 |
| 120 1 TRIENIOS | | | 1.791 |
| 120 2 COMPLEMENTO DESTINO | | | 8.331 |
| 120 3 COMPLEMENTO ESPECIFICO DE PUESTO DE TRABAJO | | | 4.332 |
| 120 5 OTRAS REMUNERACIONES | | | 2.480 |
| 13 LABORALES | | 5.443 | |
| 130 LABORAL FIJO | | | 5.443 |
| 130 0 SALARIOS | | | 4.054 |
| 130 1 ANTIGUEDAD | | | 459 |
| 130 2 COMPLEMENTO DE PUESTO DE TRABAJO | | | 210 |
| 130 3 OTRAS REMUNERACIONES | | | 720 |
| 15 INCENTIVOS AL RENDIMIENTO | | 250 | |
| 151 GRATIFICACIONES | | | 250 |
| 16 CUOTAS,PRESTACIONES Y GTOS.SOC.A CARGO EMPLEADOR | | 12.838 | |
| 160 CUOTAS SOCIALES | | | 12.838 |
| 160 0 SEGURIDAD SOCIAL | | | 12.838 |
| 2 GASTOS DE BIENES CORRIENTES Y SERVICIOS | 11.260 | | |
| 20 ARRENDAMIENTOS | | 194 | |
| 202 EDIFICIOS Y OTRAS CONSTRUCCIONES | | | 190 |
| 203 MAQUINARIA,INSTALACIONES Y UTILLAJE | | | 2 |
| 204 MATERIAL DE TRANSPORTE | | | 2 |
| 21 REPARACIONES,MANTENIMIENTO Y CONSERVACION | | 2.005 | |
| 212 EDIFICIOS Y OTRAS CONSTRUCCIONES | | | 300 |
| 213 MAQUINARIA,INSTALACIONES Y UTILLAJE | | | 5 |
| 215 MOBILIARIO Y ENSERES | | | 1.500 |
| 216 EQUIPOS PARA PROCESOS DE INFORMACION | | | 200 |
| 22 MATERIAL,SUMINISTROS Y OTROS | | 7.699 | |
| 220 MATERIAL DE OFICINA | | | 2.401 |
| 220 0 ORDINARIO NO INVENTARIABLE | | | 1.401 |
| 220 1 PRENSA,REVISTAS,LIBROS Y OTRAS PUBLICACIONES | | | 500 |
| 220 2 MATERIAL INFORMATICO NO INVENTARIABLE | | | 500 |
| 221 SUMINISTROS | | | 649 |
| 221 0 ENERGIA ELECTRICA | | | 350 |
| 221 1 AGUA | | | 1 |
| 221 2 GAS | | | 1 |
| 221 3 COMBUSTIBLE | | | 1 |
| 221 4 VESTUARIO | | | 75 |
| 221 5 PRODUCTOS ALIMENTICIOS | | | 1 |
| 221 6 PRODUCTOS FARMACEUTICOS | | | 20 |
| 221 9 OTROS SUMINISTROS | | | 200 |
| 222 COMUNICACIONES | | | 899 |
| 222 0 TELEFONICAS | | | 774 |
| 222 1 POSTALES Y TELEGRAFICAS | | | 100 |
| 222 2 TELEX Y TELEFAX | | | 20 |
| 222 9 OTRAS | | | 5 |
| 223 TRANSPORTES | | | 200 |
| 224 PRIMAS DE SEGURO | | | 75 |
| 224 0 EDIFICIOS Y LOCALES | | | 1 |
| 224 1 VEHICULOS | | | 1 |
| 224 8 OTRO INMOVILIZADO | | | 1 |
| 224 9 OTROS RIESGOS | | | 72 |
| 225 TRIBUTOS | | | 1 |
| 225 0 LOCALES | | | 1 |
| 226 GASTOS DIVERSOS | | | 2.774 |



P94/EP-074

PRESUPUESTO DE GASTOS 1994

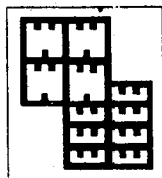
REGION DE MURCIA

DISTRIBUCION ECONOMICA POR PROGRAMAS

CONSEJERIA DE HACIENDA
Y ADMINISTRACION PUBLICASECCION..15 C.CULTURA Y EDUCACION
SERVICIO. 4 D.G. EDUCACION Y UNIVERSIDAD
PROGRAMA. 421A EDUCACION

T O T A L E S

| CONCEPTOS | CAPITULOS ARTICULOS CONCEPTOS | | | |
|--|-------------------------------|--------|--------|-------|
| 226 1 ATENCIONES PROTOCOLARIAS Y REPRESENTATIVAS | | | | 200 |
| 226 2 PUBLICIDAD Y PROPAGANDA | | | | 300 |
| 226 6 REUNIONES Y CONFERENCIAS | | | | 1.474 |
| 226 9 OTROS | | | | 800 |
| 227 TRABAJOS REALIZADOS POR OTRAS EMPRESAS | | | 700 | |
| 227 0 LIMPIEZA Y ASEO | | | | 75 |
| 227 3 POSTALES | | | | 75 |
| 227 4 CUSTODIA,DEPOSITO Y ALMACENAJE | | | | 25 |
| 227 6 ESTUDIOS Y TRABAJOS TECNICOS | | | | 400 |
| 227 9 OTROS | | | | 125 |
| 23 INDEMNIZACIONES POR RAZON DEL SERVICIO | | 1.362 | | |
| 230 DIETAS | | | 718 | |
| 230 1 REEMBOLSO DE GASTOS | | | | 200 |
| 230 2 AL PERSONAL | | | | 518 |
| 231 LOCOMOCION | | | 606 | |
| 232 TRASLADOS | | | 19 | |
| 233 OTRAS INDEMNIZACIONES | | | 19 | |
| 233 1 OTRAS INDEMNIZACIONES | | | | 19 |
| 4 TRANSFERENCIAS CORRIENTES | 105.000 | | | |
| 46 A CORPORACIONES LOCALES | | 70.000 | | |
| 460 PLAN DE ADULTOS Y ALFABETIZACION | | | 70.000 | |
| 48 A FAMILIAS E INSTITUCIONES SIN FINES DE LUCRO | | 35.000 | | |
| 480 PLAN DE ADULTOS Y ALFABETIZACION | | | 35.000 | |
| 6 INVERSIONES REALES | 17.000 | | | |
| 60 INVERSIONES NUEVAS DESTINADAS AL USO GENERAL | | 5.000 | | |
| 607 BIENES DESTINADOS AL USO GENERAL | | | 3.000 | |
| 608 OTRO INMOVILIZADO MATERIAL | | | 2.000 | |
| 64 GASTOS DE INVERSIONES DE CARACTER INMATERIAL | | 12.000 | | |
| 649 INMOVILIZADO INMATERIAL | | | 12.000 | |



P94/EP-075

PRESUPUESTO DE GASTOS 1994

REGION DE MURCIA


DISTRIBUCION ECONOMICA POR PROGRAMAS

CONSEJERIA DE HACIENDA
Y ADMINISTRACION PUBLICA

SECCION..15 C.CULTURA Y EDUCACION
SERVICIO. 4 D.G. EDUCACION Y UNIVERSIDAD
PROGRAMA.421B UNIVERSIDAD E INVESTIGACION

T O T A L E S

| CONCEPTOS | CAPITULOS | ARTICULOS | CONCEPTOS |
|---|-----------|-----------|-----------|
| 1 GASTOS DE PERSONAL | 33.708 | | |
| 12 FUNCIONARIOS | | 6.862 | |
| 120 RETRIBUCIONES BASICAS Y COMPLEMENTARIAS | | | 6.862 |
| 120 0 SUELDO | | | 3.543 |
| 120 1 TRIENIOS | | | 392 |
| 120 2 COMPLEMENTO DESTINO | | | 1.690 |
| 120 3 COMPLEMENTO ESPECIFICO DE PUESTO DE TRABAJO | | | 466 |
| 120 5 OTRAS REMUNERACIONES | | | 771 |
| 13 LABORALES | | 18.324 | |
| 130 LABORAL FIJO | | | 18.324 |
| 130 0 SALARIOS | | | 13.840 |
| 130 1 ANTIGUEDAD | | | 1.952 |
| 130 2 COMPLEMENTO DE PUESTO DE TRABAJO | | | 186 |
| 130 3 OTRAS REMUNERACIONES | | | 2.346 |
| 15 INCENTIVOS AL RENDIMIENTO | | 100 | |
| 151 GRATIFICACIONES | | | 100 |
| 16 CUOTAS,PRESTACIONES Y GTOS.SOC.A CARGO EMPLEADOR | | 8.422 | |
| 160 CUOTAS SOCIALES | | | 8.422 |
| 160 0 SEGURIDAD SOCIAL | | | 8.422 |
| 2 GASTOS DE BIENES CORRIENTES Y SERVICIOS | 8.730 | | |
| 21 REPARACIONES,MANTENIMIENTO Y CONSERVACION | | 1.662 | |
| 212 EDIFICIOS Y OTRAS CONSTRUCCIONES | | | 568 |
| 213 MAQUINARIA,INSTALACIONES Y UTILLAJE | | | 297 |
| 215 MOBILIARIO Y ENSERES | | | 600 |
| 216 EQUIPOS PARA PROCESOS DE INFORMACION | | | 197 |
| 22 MATERIAL,SUMINISTROS Y OTROS | | 6.631 | |
| 220 MATERIAL DE OFICINA | | | 2.321 |
| 220 0 ORDINARIO NO INVENTARIABLE | | | 1.721 |
| 220 1 PRENSA,REVISTAS,LIBROS Y OTRAS PUBLICACIONES | | | 300 |
| 220 2 MATERIAL INFORMATICO NO INVENTARIABLE | | | 300 |
| 221 SUMINISTROS | | | 1.786 |
| 221 0 ENERGIA ELECTRICA | | | 759 |
| 221 1 AGUA | | | 43 |
| 221 2 GAS | | | 82 |
| 221 3 COMBUSTIBLE | | | 48 |
| 221 4 VESTUARIO | | | 150 |
| 221 6 PRODUCTOS FARMACEUTICOS | | | 78 |
| 221 9 OTROS SUMINISTROS | | | 626 |
| 222 COMUNICACIONES | | | 725 |
| 222 0 TELEFONICAS | | | 600 |
| 222 1 POSTALES Y TELEGRAFICAS | | | 100 |
| 222 2 TELEX Y TELEFAX | | | 24 |
| 222 9 OTRAS | | | 1 |
| 223 TRANSPORTES | | | 307 |
| 224 PRIMAS DE SEGURO | | | 25 |
| 224 0 EDIFICIOS Y LOCALES | | | 15 |
| 224 8 OTRO INMOVILIZADO | | | 5 |
| 224 9 OTROS RIESGOS | | | 5 |
| 225 TRIBUTOS | | | 1 |
| 225 0 LOCALES | | | 1 |
| 226 GASTOS DIVERSOS | | | 1.375 |
| 226 1 ATENCIONES PROTOCOLARIAS Y REPRESENTATIVAS | | | 175 |
| 226 2 PUBLICIDAD Y PROPAGANDA | | | 100 |
| 226 6 REUNIONES Y CONFERENCIAS | | | 1.000 |
| 226 9 OTROS | | | 100 |
| 227 TRABAJOS REALIZADOS POR OTRAS EMPRESAS | | | 91 |
| 227 3 POSTALES | | | 25 |
| 227 6 ESTUDIOS Y TRABAJOS TECNICOS | | | 60 |
| 227 9 OTROS | | | 6 |
| 23 INDEMNIZACIONES POR RAZON DEL SERVICIO | | 437 | |
| 230 DIETAS | | | 200 |



P94/EP-076

PRESUPUESTO DE GASTOS 1994


REGION DE MURCIA

DISTRIBUCION ECONOMICA POR PROGRAMAS

CONSEJERIA DE HACIENDA
Y ADMINISTRACION PUBLICASECCION..15 C.CULTURA Y EDUCACION
SERVICIO. 4 D.G. EDUCACION Y UNIVERSIDAD
PROGRAMA.421B UNIVERSIDAD E INVESTIGACION

T O T A L E S

| CONCEPTOS | CAPITULOS ARTICULOS CONCEPTOS | | | |
|--|-------------------------------|--------|--------|-----|
| 230 1 REEMBOLSO DE GASTOS | | | | 150 |
| 230 2 AL PERSONAL | | | | 50 |
| 231 LOCOMOCION | | | 200 | |
| 232 TRASLADOS | | | 17 | |
| 233 OTRAS INDEMNIZACIONES | | | 20 | |
| 233 1 OTRAS INDEMNIZACIONES | | | | 20 |
| 4 TRANSFERENCIAS CORRIENTES | 71.000 | | | |
| 40 AL SECTOR PUBLICO ESTATAL | | 30.000 | | |
| 400 AL CENTRO ASOCIADO U.N.E.D. CARTAGENA | | | 27.000 | |
| 401 A LA U.N.E.D. LORCA | | | 1.500 | |
| 402 A LA U.N.E.D. DE NOROESTE | | | 1.500 | |
| 48 A FAMILIAS E INSTITUCIONES SIN FINES DE LUCRO | | 41.000 | | |
| 481 PARA INVESTIG.AMPLIAC.Y PERFECC.ESTUDIOS | | | 26.000 | |
| 482 AYUDAS GRADUADOS AMPLIACION ESTUDIOS | | | 7.000 | |
| 483 A LA ACADEMIA ALFONSO X | | | 8.000 | |
| 6 INVERSIONES REALES | 50.000 | | | |
| 60 INVERSIONES NUEVAS DESTINADAS AL USO GENERAL | | 5.000 | | |
| 606 EQUIPOS PARA PROCESO DE INFORMACION | | | 2.000 | |
| 607 BIENES DESTINADOS AL USO GENERAL | | | 1.000 | |
| 608 OTRO INMOVILIZADO MATERIAL | | | 2.000 | |
| 64 GASTOS DE INVERSIONES DE CARACTER INMATERIAL | | 45.000 | | |
| 649 INMOVILIZADO INMATERIAL | | | 45.000 | |



P94/EP-077

PRESUPUESTO DE GASTOS 1994

REGION DE MURCIA

DISTRIBUCION ECONOMICA POR PROGRAMAS

CONSEJERIA DE HACIENDA
Y ADMINISTRACION PUBLICA


SECCION..15 C.CULTURA Y EDUCACION
SERVICIO. 4 D.G. EDUCACION Y UNIVERSIDAD
PROGRAMA. 422B ESCUELAS INFANTILES

T O T A L E S

CONCEPTOS

CAPITULOS ARTICULOS CONCEPTOS

| CONCEPTOS | | | | |
|---|----------------|---------|---------|---------|
| 1 GASTOS DE PERSONAL | 762.711 | | | |
| 12 FUNCIONARIOS | | 322.100 | | |
| 120 RETRIBUCIONES BASICAS Y COMPLEMENTARIAS | | | 318.544 | |
| 120 0 SUELDO | | | | 185.788 |
| 120 1 TRIENIOS | | | | 20.580 |
| 120 2 COMPLEMENTO DESTINO | | | | 77.212 |
| 120 3 COMPLEMENTO ESPECIFICO DE PUESTO DE TRABAJO | | | | 10.126 |
| 120 5 OTRAS REMUNERACIONES | | | | 24.838 |
| 121 FUNCIONARIOS INTERINOS POR SUSTITUCION | | | 3.556 | |
| 121 0 SUELDO | | | | 3.556 |
| 13 LABORALES | | 264.476 | | |
| 130 LABORAL FIJO | | | 263.630 | |
| 130 0 SALARIOS | | | | 212.707 |
| 130 1 ANTIGUEDAD | | | | 18.324 |
| 130 2 COMPLEMENTO DE PUESTO DE TRABAJO | | | | 5.561 |
| 130 3 OTRAS REMUNERACIONES | | | | 27.038 |
| 131 LABORAL EVENTUAL | | | 846 | |
| 131 0 SALARIOS | | | | 846 |
| 15 INCENTIVOS AL RENDIMIENTO | | 294 | | |
| 151 GRATIFICACIONES | | | 294 | |
| 16 CUOTAS,PRESTACIONES Y GTOS.SOC.A CARGO EMPLEADOR | | 175.841 | | |
| 160 CUOTAS SOCIALES | | | 175.841 | |
| 160 0 SEGURIDAD SOCIAL | | | | 175.841 |
| 2 GASTOS DE BIENES CORRIENTES Y SERVICIOS | 86.814 | | | |
| 20 ARRENDAMIENTOS | | 1.200 | | |
| 202 EDIFICIOS Y OTRAS CONSTRUCCIONES | | | 1.100 | |
| 203 MAQUINARIA,INSTALACIONES Y UTILLAJE | | | 50 | |
| 204 MATERIAL DE TRANSPORTE | | | 50 | |
| 21 REPARACIONES,MANTENIMIENTO Y CONSERVACION | | 9.247 | | |
| 212 EDIFICIOS Y OTRAS CONSTRUCCIONES | | | 3.800 | |
| 213 MAQUINARIA,INSTALACIONES Y UTILLAJE | | | 2.000 | |
| 215 MOBILIARIO Y ENSERES | | | 3.247 | |
| 216 EQUIPOS PARA PROCESOS DE INFORMACION | | | 200 | |
| 22 MATERIAL,SUMINISTROS Y OTROS | | 73.523 | | |
| 220 MATERIAL DE OFICINA | | | 4.788 | |
| 220 0 ORDINARIO NO INVENTARIABLE | | | | 3.323 |
| 220 1 PRENSA,REVISTAS,LIBROS Y OTRAS PUBLICACIONES | | | | 888 |
| 220 2 MATERIAL INFORMATICO NO INVENTARIABLE | | | | 577 |
| 221 SUMINISTROS | | | 66.513 | |
| 221 0 ENERGIA ELECTRICA | | | | 3.401 |
| 221 1 AGUA | | | | 586 |
| 221 2 GAS | | | | 782 |
| 221 3 COMBUSTIBLE | | | | 684 |
| 221 4 VESTUARIO | | | | 1.000 |
| 221 5 PRODUCTOS ALIMENTICIOS | | | | 51.263 |
| 221 6 PRODUCTOS FARMACEUTICOS | | | | 1.955 |
| 221 9 OTROS SUMINISTROS | | | | 6.842 |
| 222 COMUNICACIONES | | | 486 | |
| 222 0 TELEFONICAS | | | | 438 |
| 222 1 POSTALES Y TELEGRAFICAS | | | | 48 |
| 223 TRANSPORTES | | | 586 | |
| 224 PRIMAS DE SEGURO | | | 541 | |
| 224 0 EDIFICIOS Y LOCALES | | | | 400 |
| 224 8 OTRO INMOVILIZADO | | | | 100 |
| 224 9 OTROS RIESGOS | | | | 41 |
| 225 TRIBUTOS | | | 1 | |
| 225 0 LOCALES | | | | 1 |
| 226 GASTOS DIVERSOS | | | 605 | |
| 226 1 ATENCIONES PROTOCOLARIAS Y REPRESENTATIVAS | | | | 25 |
| 226 2 PUBLICIDAD Y PRÓPAGANDA | | | | 26 |
| 226 6 REUNIONES Y CONFERENCIAS | | | | 200 |



P94/EP-078

PRESUPUESTO DE GASTOS 1994


REGION DE MURCIA

DISTRIBUCION ECONOMICA POR PROGRAMAS

CONSEJERIA DE HACIENDA
Y ADMINISTRACION PUBLICASECCION..15 C.CULTURA Y EDUCACION
SERVICIO. 4 D.G. EDUCACION Y UNIVERSIDAD
PROGRAMA. 422B ESCUELAS INFANTILES

T O T A L E S

| CONCEPTOS | CAPITULOS | ARTICULOS | CONCEPTOS | |
|--|----------------|-----------|-----------|-----|
| 226 9 OTROS | | | | 354 |
| 227 TRABAJOS REALIZADOS POR OTRAS EMPRESAS | | | 3 | |
| 227 3 POSTALES | | | | 1 |
| 227 4 CUSTODIA,DEPOSITO Y ALMACENAJE | | | | 1 |
| 227 9 OTROS | | | | 1 |
| 23 INDEMNIZACIONES POR RAZON DEL SERVICIO | | 2.844 | | |
| 230 DIETAS | | | 889 | |
| 230 1 REEMBOLSO DE GASTOS | | | | 200 |
| 230 2 AL PERSONAL | | | | 689 |
| 231 LOCOMOCION | | | 1.900 | |
| 232 TRASLADOS | | | 20 | |
| 233 OTRAS INDEMNIZACIONES | | | 35 | |
| 233 1 OTRAS INDEMNIZACIONES | | | | 35 |
| 4 TRANSFERENCIAS CORRIENTES | 300.000 | | | |
| 46 A CORPORACIONES LOCALES | | 270.000 | | |
| 460 PARA GUARDERIAS LABORALES | | | 270.000 | |
| 48 A FAMILIAS E INSTITUCIONES SIN FINES DE LUCRO | | 30.000 | | |
| 480 A GUARDERIAS LABORALES | | | 30.000 | |
| 6 INVERSIONES REALES | 120.000 | | | |
| 60 INVERSIONES NUEVAS DESTINADAS AL USO GENERAL | | 114.000 | | |
| 602 EDIFICIOS Y OTRAS CONSTRUCCIONES | | | 90.000 | |
| 607 BIENES DESTINADOS AL USO GENERAL | | | 1.000 | |
| 608 OTRO INMOVILIZADO MATERIAL | | | 23.000 | |
| 64 GASTOS DE INVERSIONES DE CARACTER INMATERIAL | | 6.000 | | |
| 649 INMOVILIZADO INMATERIAL | | | 6.000 | |



P94/EP-079

PRESUPUESTO DE GASTOS 1994

REGION DE MURCIA

DISTRIBUCION ECONOMICA POR PROGRAMAS

CONSEJERIA DE HACIENDA
Y ADMINISTRACION PUBLICA


SECCION..16 C.FOMENTO Y TRABAJO
SERVICIO. 1 SECRETARIA GENERAL
PROGRAMA. 721A DIRECCION Y SERVIC. GENERALES


T O T A L E S

| CONCEPTOS | CAPITULOS | ARTICULOS | CONCEPTOS |
|--|----------------|-----------|-----------|
| 1 GASTOS DE PERSONAL | 165.418 | | |
| 10 ALTOS CARGOS | | 17.695 | |
| 100 RETRIBUCIONES BASICAS Y OTRAS REMUNERACIONES | | | 17.695 |
| 100 0 RETRIBUCIONES BASICAS | | | 13.955 |
| 100 1 OTRAS REMUNERACIONES | | | 3.740 |
| 11 PERSONAL EVENTUAL DE GABINETES | | 4.761 | |
| 110 RETRIBUCIONES BASICAS Y OTRAS REMUNERACIONES | | | 4.761 |
| 110 0 RETRIBUCIONES BASICAS | | | 4.761 |
| 12 FUNCIONARIOS | | 112.395 | |
| 120 RETRIBUCIONES BASICAS Y COMPLEMENTARIAS | | | 112.395 |
| 120 0 SUELDO | | | 52.541 |
| 120 1 TRIENIOS | | | 7.237 |
| 120 2 COMPLEMENTO DESTINO | | | 27.074 |
| 120 3 COMPLEMENTO ESPECIFICO DE PUESTO DE TRABAJO | | | 16.559 |
| 120 5 OTRAS REMUNERACIONES | | | 8.984 |
| 15 INCENTIVOS AL RENDIMIENTO | | 2.000 | |
| 151 GRATIFICACIONES | | | 2.000 |
| 16 CUOTAS,PRESTACIONES Y GTOS.SOC.A CARGO EMPLEADOR | | 28.567 | |
| 160 CUOTAS SOCIALES | | | 28.567 |
| 160 0 SEGURIDAD SOCIAL | | | 28.567 |
| 2 GASTOS DE BIENES CORRIENTES Y SERVICIOS | 16.850 | | |
| 20 ARRENDAMIENTOS | | 15 | |
| 200 TERRENOS Y BIENES NATURALES | | | 5 |
| 202 EDIFICIOS Y OTRAS CONSTRUCCIONES | | | 5 |
| 203 MAQUINARIA,INSTALACIONES Y UTILLAJE | | | 1 |
| 204 MATERIAL DE TRANSPORTE | | | 1 |
| 205 MOBILIARIO Y ENSERES | | | 3 |
| 21 REPARACIONES,MANTENIMIENTO Y CONSERVACION | | 670 | |
| 212 EDIFICIOS Y OTRAS CONSTRUCCIONES | | | 50 |
| 213 MAQUINARIA,INSTALACIONES Y UTILLAJE | | | 200 |
| 215 MOBILIARIO Y ENSERES | | | 200 |
| 216 EQUIPOS PARA PROCESOS DE INFORMACION | | | 200 |
| 219 OTRO INMOVILIZADO MATERIAL | | | 20 |
| 22 MATERIAL,SUMINISTROS Y OTROS | | 12.165 | |
| 220 MATERIAL DE OFICINA | | | 3.850 |
| 220 0 ORDINARIO NO INVENTARIABLE | | | 3.350 |
| 220 1 PRENSA,REVISTAS,LIBROS Y OTRAS PUBLICACIONES | | | 250 |
| 220 2 MATERIAL INFORMATICO NO INVENTARIABLE | | | 250 |
| 221 SUMINISTROS | | | 455 |
| 221 0 ENERGIA ELECTRICA | | | 5 |
| 221 3 COMBUSTIBLE | | | 5 |
| 221 4 VESTUARIO | | | 300 |
| 221 5 PRODUCTOS ALIMENTICIOS | | | 5 |
| 221 6 PRODUCTOS FARMACEUTICOS | | | 40 |
| 221 9 OTROS SUMINISTROS | | | 100 |
| 222 COMUNICACIONES | | 2.300 | |
| 222 0 TELEFONICAS | | | 1.500 |
| 222 1 POSTALES Y TELEGRAFICAS | | | 500 |
| 222 2 TELEX Y TELEFAX | | | 100 |
| 222 9 OTRAS | | | 200 |
| 223 TRANSPORTES | | 50 | |
| 224 PRIMAS DE SEGURO | | 5 | |
| 224 9 OTROS RIESGOS | | | 5 |
| 225 TRIBUTOS | | 5 | |
| 225 2 ESTATALES | | | 5 |
| 226 GASTOS DIVERSOS | | 4.000 | |
| 226 0 CANONES | | | 100 |
| 226 1 ATENCIONES PROTOCOLARIAS Y REPRESENTATIVAS | | | 2.000 |
| 226 2 PUBLICIDAD Y PROPAGANDA | | | 100 |
| 226 5 REMUNERACIONES A AGENTES MEDIADORES INDEPENDIENTES | | | 100 |
| 226 6 REUNIONES Y CONFERENCIAS | | | 1.400 |

SECCIÓN 16

CONSEJERÍA DE FOMENTO Y TRABAJO





P94/EP-080

PRESUPUESTO DE GASTOS 1994

REGION DE MURCIA

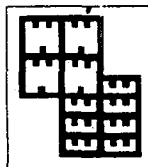
DISTRIBUCION ECONOMICA POR PROGRAMAS

**CONSEJERIA DE HACIENDA
Y ADMINISTRACION PUBLICA**

**SECCION..16 C.FOMENTO Y TRABAJO
SERVICIO. 1. SECRETARIA GENERAL
PROGRAMA.721A DIRECCION Y SERVIC. GENERALES**

T O T A L E S

| CONCEPTOS | CAPITULOS | ARTICULOS | CONCEPTOS | |
|--|------------------|------------------|-----------|-------|
| 226 0 OTROS | | | | 300 |
| 227 TRABAJOS REALIZADOS POR OTRAS EMPRESAS | | | 1.500 | |
| 227 0 LIMPIEZA Y ASEO | | | | 100 |
| 227 1 SEGURIDAD | | | | 100 |
| 227 2 VALORACIONES Y PERITAJES | | | | 100 |
| 227 3 POSTALES | | | | 500 |
| 227 4 CUSTODIA,DEPOSITO Y ALMACENAJE | | | | 100 |
| 227 5 ESTUDIOS Y TRABAJOS TECNICOS | | | | 100 |
| 227 7 PROCESO DE DATOS | | | | 5 |
| 227 9 OTROS | | | | 495 |
| 23 INDEMNIZACIONES POR RAZON DEL SERVICIO | | 4.000 | | |
| 230 DIETAS | | | 2.500 | |
| 230 1 REEMBOLSO DE GASTOS | | | | 1.500 |
| 230 2 AL PERSONAL | | | | 1.000 |
| 231 LOCOMOCION | | | 1.400 | |
| 232 TRASLADOS | | | 100 | |
| 4 TRANSFERENCIAS CORRIENTES | 471.000 | | | |
| 44 A EMPRESAS PUBLICAS Y OTROS ENTES PUBLICOS DE C.A | | 471.000 | | |
| 440 AL INSTITUTO DE FOMENTO DE LA REGION DE MURCIA | | | 411.000 | |
| 441 AL CONSEJO ECONOMICO Y SOCIAL DE LA R. DE MURCIA | | | 60.000 | |
| 7 TRANSFERENCIAS DE CAPITAL | 4.495.321 | | | |
| 70 AL SECTOR PUBLICO ESTATAL | | 886.000 | | |
| 700 A REPSOL PETROLEO,S.A. | | | 200.000 | |
| 701 A LA EMPRESA NACIONAL BAZAN S.A. | | | 686.000 | |
| 74 A EMPRESAS PUBLICAS Y OTROS ENTES PUBLIC.DE LA CA | | 3.131.321 | | |
| 740 AL INSTITUTO DE FOMENTO DE LA REGION DE MURCIA | | | 3.131.321 | |
| 77 A EMPRESAS PRIVADAS | | 478.000 | | |
| 770 INCENTIVOS A G.E.PLASTIC ESPADNA, S.A. | | | 478.000 | |
| TOTAL PROGRAMA..... | 721A | 5.148.589 | | |



P94/EP-081

PRESUPUESTO DE GASTOS 1994

REGION DE MURCIA

DISTRIBUCION ECONOMICA POR PROGRAMAS

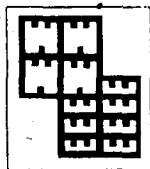
CONSEJERIA DE HACIENDA
Y ADMINISTRACION PUBLICA

SECCION..16 C.FOMENTO Y TRABAJO
SERVICIO. 2 D.GRAL.INDUSTRIA,ENERG.Y MINAS
PROGRAMA.542C INVES.Y DESARROLLO TECNOLOGICO

T O T A L E S

| CONCEPTOS | CAPITULOS | ARTICULOS | CONCEPTOS | CONCEPTOS |
|--|-------------|---------------|-----------|-----------|
| 1 GASTOS DE PERSONAL | 32.738 | | | |
| 1.2 FUNCIONARIOS | | 25.828 | | |
| 1.20 RETRIBUCIONES BASICAS Y COMPLEMENTARIAS | | | 25.828 | |
| 1.20 0 SUELDO | | | | 13.457 |
| 1.20 1 TRIENIOS | | | | 1.336 |
| 1.20 2 COMPLEMENTO DESTINO | | | | 5.905 |
| 1.20 3 COMPLEMENTO ESPECIFICO DE PUESTO DE TRABAJO | | | | 3.421 |
| 1.20 5 OTRAS REMUNERACIONES | | | | 1.709 |
| 15 INCENTIVOS AL RENDIMIENTO | | 204 | | |
| 151 GRATIFICACIONES | | | 204 | |
| 16 CUOTAS,PRESTACIONES Y GTOS.SOC.A CARGO EMPLEADOR | | 6.706 | | |
| 160 CUOTAS SOCIALES | | | 6.706 | |
| 160 0 SEGURIDAD SOCIAL | | | | 6.706 |
| 2 GASTOS DE BIENES CORRIENTES Y SERVICIOS | 8.894 | | | |
| 21 REPARACIONES,MANTENIMIENTO Y CONSERVACION | | 1.000 | | |
| 212 EDIFICIOS Y OTRAS CONSTRUCCIONES | | | 400 | |
| 213 MAQUINARIA,INSTALACIONES Y UTILLAJE | | | 350 | |
| 214 MATERIAL DE TRANSPORTE | | | 50 | |
| 215 MOBILIARIO Y ENSERES | | | 50 | |
| 216 EQUIPOS PARA PROCESOS DE INFORMACION | | | 150 | |
| 22 MATERIAL,SUMINISTROS Y OTROS | | 7.055 | | |
| 220 MATERIAL DE OFICINA | | | 1.250 | |
| 220 0 ORDINARIO NO INVENTARIABLE | | | | 600 |
| 220 1 PRENSA,REVISTAS,LIBROS Y OTRAS PUBLICACIONES | | | | 400 |
| 220 2 MATERIAL INFORMATICO NO INVENTARIABLE | | | | 250 |
| 221 SUMINISTROS | | | 1.205 | |
| 221 0 ENERGIA ELECTRICA | | | | 600 |
| 221 1 AGUA | | | | 100 |
| 221 3 COMBUSTIBLE | | | | 50 |
| 221 4 VESTUARIO | | | | 150 |
| 221 6 PRODUCTOS FARMACEUTICOS | | | | 5 |
| 221 9 OTROS SUMINISTROS | | | | 300 |
| 222 COMUNICACIONES | | | 1.500 | |
| 222 0 TELEFONICAS | | | | 1.000 |
| 222 1 POSTALES Y TELEGRAFICAS | | | | 450 |
| 222 2 TELEX Y TELEFAX | | | | 50 |
| 223 TRANSPORTES | | | 200 | |
| 224 PRIMAS DE SEGURO | | | 50 | |
| 224 1 VEHICULOS | | | | 50 |
| 225 TRIBUTOS | | | 1 | |
| 225 0 LOCALES | | | | 1 |
| 226 GASTOS DIVERSOS | | | 300 | |
| 226 1 ATENCIONES PROTOCOLARIAS Y REPRESENTATIVAS | | | | 50 |
| 226 2 PUBLICIDAD Y PROPAGANDA | | | | 100 |
| 226 5 REMUNERACIONES A AGENTES MEDIADORES INDEPENDIENTES | | | | 100 |
| 226 9 OTROS | | | | 50 |
| 227 TRABAJOS REALIZADOS POR OTRAS EMPRESAS | | | 2.549 | |
| 227 0 LIMPIEZA Y ASEO | | | | 1.500 |
| 227 1 SEGURIDAD | | | | 1.000 |
| 227 9 OTROS | | | | 49 |
| 23 INDEMNIZACIONES POR RAZON DEL SERVICIO | | 839 | | |
| 230 DIETAS | | | 500 | |
| 230 2 AL PERSONAL | | | | 500 |
| 231 LOCOMOCION | | | 339 | |
| TOTAL PROGRAMA..... | 542C | 41.632 | | |

ANTIDADES EN MILES.



P94/EP-082

PRESUPUESTO DE GASTOS 1994

REGION DE MURCIA

DISTRIBUCION ECONOMICA POR PROGRAMAS

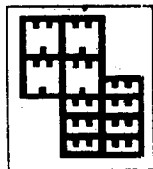
CONSEJERIA DE HACIENDA
Y ADMINISTRACION PUBLICA

SECCION..16 C.FOMENTO Y TRABAJO
SERVICIO. 2 D.GRAL. INDUSTRIA, ENERG.Y MINAS
PROGRAMA. 722A PLANIF.Y ORDENAC.INDUST.Y ENER

T O T A L E S

| CONCEPTOS | CAPITULOS | ARTICULOS | CONCEPTOS |
|--|----------------|-----------|-----------|
| 1 GASTOS DE PERSONAL | 213.836 | | |
| 10 ALTOS CARGOS | | 5.727 | |
| 100 RETRIBUCIONES BASICAS Y OTRAS REMUNERACIONES | | | 5.727 |
| 100 0 RETRIBUCIONES BASICAS | | | 1.987 |
| 100 1 OTRAS REMUNERACIONES | | | 3.740 |
| 12 FUNCIONARIOS | 165.200 | | |
| 120 RETRIBUCIONES BASICAS Y COMPLEMENTARIAS | | | 164.862 |
| 120 0 SUELDO | | | 79.063 |
| 120 1 TRIENIOS | | | 8.511 |
| 120 2 COMPLEMENTO DESTINO | | | 38.602 |
| 120 3 COMPLEMENTO ESPECIFICO DE PUESTO DE TRABAJO | | | 28.744 |
| 120 5 OTRAS REMUNERACIONES | | | 9.942 |
| 121 FUNCIONARIOS INTERINOS POR SUSTITUCION | | | 338 |
| 121 3 SUELDO | | | 338 |
| 13 LABORALES | | 5.019 | |
| 130 LABORAL FIJO | | | 4.919 |
| 130 0 SALARIOS | | | 4.017 |
| 130 1 ANTIGUEDAD | | | 163 |
| 130 2 COMPLEMENTO DE PUESTO DE TRABAJO | | | 3 |
| 130 3 OTRAS REMUNERACIONES | | | 736 |
| 131 LABORAL EVENTUAL | | | 100 |
| 131 0 SALARIOS | | | 100 |
| 15 INCENTIVOS AL RENDIMIENTO | | 2.120 | |
| 151 GRATIFICACIONES | | | 2.120 |
| 16 CUOTAS,PRESTACIONES Y GTOS.SOC.A CARGO EMPLEADOR | | 35.770 | |
| 160 CUOTAS SOCIALES | | | 35.770 |
| 160 0 SEGURIDAD SOCIAL | | | 35.770 |
| 2 GASTOS DE BIENES CORRIENTES Y SERVICIOS | 28.014 | | |
| 20 ARRENDAMIENTOS | | 1.400 | |
| 202 EDIFICIOS Y OTRAS CONSTRUCCIONES | | | 1.400 |
| 21 REPARACIONES,MANTENIMIENTO Y CONSERVACION | | 1.549 | |
| 212 EDIFICIOS Y OTRAS CONSTRUCCIONES | | | 349 |
| 213 MAQUINARIA, INSTALACIONES Y UTILLAJE | | | 400 |
| 214 MATERIAL DE TRANSPORTE | | | 300 |
| 215 MOBILIARIO Y ENSERES | | | 250 |
| 216 EQUIPOS PARA PROCESOS DE INFORMACION | | | 250 |
| 22 MATERIAL, SUMINISTROS Y OTROS | | 13.106 | |
| 220 MATERIAL DE OFICINA | | | 3.550 |
| 220 0 ORDINARIO NO INVENTARIABLE | | | 2.800 |
| 220 1 PRENSA,REVISTAS,LIBROS Y OTRAS PUBLICACIONES | | | 400 |
| 220 2 MATERIAL INFORMATICO NO INVENTARIABLE | | | 350 |
| 221 SUMINISTROS | | | 3.655 |
| 221 0 ENERGIA ELECTRICA | | | 2.500 |
| 221 1 AGUA | | | 50 |
| 221 3 COMBUSTIBLE | | | 300 |
| 221 4 VESTUARIO | | | 300 |
| 221 5 PRODUCTOS ALIMENTICIOS | | | 5 |
| 221 9 OTROS SUMINISTROS | | | 500 |
| 222 COMUNICACIONES | | 4.100 | |
| 222 0 TELEFONICAS | | | 3.200 |
| 222 1 POSTALES Y TELEGRAFICAS | | | 800 |
| 222 2 TELEX Y TELEFAX | | | 100 |
| 223 TRANSPORTES | | | 200 |
| 224 PRIMAS DE SEGURO | | | 150 |
| 224 1 VEHICULOS | | | 150 |
| 225 TRIBUTOS | | | 1 |
| 225 0 LOCALES | | | 1 |
| 226 GASTOS DIVERSOS | | | 950 |
| 226 1 ATENCIONES PROTOCOLARIAS Y REPRESENTATIVAS | | | 100 |
| 226 2 PUBLICIDAD Y PROPAGANDA | | | 500 |
| 226 5 REMUNERACIONES A AGENTES MEDIADORES INDEPENDIENTES | | | 150 |

CANTIDADES EN MILES.



P94/EP-083

PRESUPUESTO DE GASTOS 1994

REGION DE MURCIA

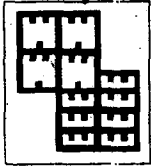
DISTRIBUCION ECONOMICA POR PROGRAMAS

CONSEJERIA DE HACIENDA
Y ADMINISTRACION PUBLICA

SECCION..16 C.FOMENTO Y TRABAJO
SERVICIO. 2 D.GRAL.INDUSTRIA,ENERG.Y MINAS
PROGRAMA.722A PLANIF.Y ORDENAC.INDUST.Y ENER

T O T A L E S

| CONCEPTOS | CAPITULOS | ARTICULOS | CONCEPTOS | CANTIDAD |
|---|---------------|----------------|-----------|----------|
| 226 9 OTROS | | | | 200 |
| 227 TRABAJOS REALIZADOS POR OTRAS EMPRESAS | | | 500 | |
| 227 0 LIMPIEZA Y ASEO | | | | 400 |
| 227 1 SEGURIDAD | | | | 50 |
| 227 9 OTROS | | | | 50 |
| 23 INDEMNIZACIONES POR RAZON DEL SERVICIO | | 11.959 | | |
| 230 DIETAS | | | 6.700 | |
| 230 1 REEMBOLSO DE GASTOS | | | | 700 |
| 230 2 AL PERSONAL | | | | 6.000 |
| 231 LOCOMOCION | | | 5.000 | |
| 232 TRASLADOS | | | 9 | |
| 233 OTRAS INDEMNIZACIONES | | | 250 | |
| 233 1 OTROS | | | | 250 |
| 6 INVERSIONES REALES | 31.000 | | | |
| 60 INVERSIONES NUEVAS DESTINADAS AL USO GENERAL | | 31.000 | | |
| 603 MAQUINARIA, INSTALACIONES Y UTILLAJE | | | 25.000 | |
| 606 EQUIPOS PARA PROCESO DE INFORMACION | | | 6.000 | |
| 7 TRANSFERENCIAS DE CAPITAL | 55.000 | | | |
| 77 A EMPRESAS PRIVADAS | | 55.000 | | |
| 770 PLAN REGIONAL DE ELECTRIFICACION RURAL | | | 55.000 | |
| TOTAL PROGRAMA..... | 722A | 327.850 | | |



P94/EP-084

PRESUPUESTO DE GASTOS 1994

REGION DE MURCIA

DISTRIBUCION ECONOMICA POR PROGRAMAS


CONSEJERIA DE HACIENDA
Y ADMINISTRACION PUBLICA

SECCION..16 C.FOMENTO Y TRABAJO
SERVICIO. 2 D.GRAL.INDUSTRIA,ENERG.Y MINAS
PROGRAMA.722B INSPECC. TECNICA DE VEHICULOS

T O T A L E S

| CONCEPTOS | CAPITULOS | ARTICULOS | CONCEPTOS |
|--|----------------|-----------|-----------|
| 1 GASTOS DE PERSONAL | 162.726 | | |
| 12 FUNCIONARIOS | | 112.566 | |
| 120 RETRIBUCIONES BASICAS Y COMPLEMENTARIAS | | | 112.464 |
| 120 0 SUELDO | | | 58.199 |
| 120 1 TRIENIOS | | | 3.359 |
| 120 2 COMPLEMENTO DESTINO | | | 26.250 |
| 120 3 COMPLEMENTO ESPECIFICO DE PUESTO DE TRABAJO | | | 15.184 |
| 120 5 OTRAS REMUNERACIONES | | | 9.472 |
| 121 FUNCIONARIOS INTERINOS POR SUSTITUCION | | | 102 |
| 121 0 SUELDO | | | 102 |
| 12 LABORALES | | 11.700 | |
| 120 LABORAL FIJO | | | 10.827 |
| 120 0 SALARIOS | | | 8.485 |
| 120 1 ANTIGUEDAD | | | 511 |
| 120 2 COMPLEMENTO DE PUESTO DE TRABAJO | | | 695 |
| 120 3 OTRAS REMUNERACIONES | | | 1.136 |
| 121 LABORAL EVENTUAL | | | 873 |
| 121 0 SALARIOS | | | 873 |
| 15 INCENTIVOS AL RENDIMIENTO | | 900 | |
| 151 GRATIFICACIONES | | | 900 |
| 16 CUOTAS,PRESTACIONES Y GTOS.SOC.A CARGO EMPLEADOR | | 37.560 | |
| 160 CUOTAS SOCIALES | | | 37.560 |
| 160 0 SEGURIDAD SOCIAL | | | 37.560 |
| 2 GASTOS DE BIENES CORRIENTES Y SERVICIOS | 23.036 | | |
| 21 REPARACIONES,MANTENIMIENTO Y CONSERVACION | | 5.549 | |
| 212 EDIFICIOS Y OTRAS CONSTRUCCIONES | | | 2.000 |
| 213 MAQUINARIA,INSTALACIONES Y ÚTILLAJE | | | 2.199 |
| 214 MATERIAL DE TRANSPORTE | | | 200 |
| 215 MOBILIARIO Y ENSERES | | | 350 |
| 216 EQUIPOS PARA PROCESOS DE INFORMACION | | | 800 |
| 22 MATERIAL,SUMINISTROS Y OTROS | | 16.416 | |
| 220 MATERIAL DE OFICINA | | | 4.550 |
| 220 0 ORDINARIO NO INVENTARIABLE | | | 3.000 |
| 220 1 PRENSA,REVISTAS,LIBROS Y OTRAS PUBLICACIONES | | | 350 |
| 220 2 MATERIAL INFORMATICO NO INVENTARIABLE | | | 1.200 |
| 221 SUMINISTROS | | | 5.615 |
| 221 0 ENERGIA ELECTRICA | | | 3.000 |
| 221 1 AGUA | | | 500 |
| 221 3 COMBUSTIBLE | | | 400 |
| 221 4 VESTUARIO | | | 1.200 |
| 221 6 PRODUCTOS FARMÁCEUTICOS | | | 15 |
| 221 9 OTROS SUMINISTROS | | | 500 |
| 222 COMUNICACIONES | | | 3.350 |
| 222 0 TELEFONICAS | | | 3.000 |
| 222 1 POSTALES Y TELEGRAFICAS | | | 250 |
| 222 2 TELEX Y TELEFAX | | | 100 |
| 223 TRANSPORTES | | | 200 |
| 224 PRIMAS DE SEGURO | | | 150 |
| 224 1 VEHICULOS | | | 150 |
| 225 TRIBUTOS | | | 1 |
| 225 0 LOCALES | | | 1 |
| 226 GASTOS DIVERSOS | | | 1.350 |
| 226 1 ATENCIONES PROTOCOLARIAS Y REPRESENTATIVAS | | | 50 |
| 226 2 PUBLICIDAD Y PROPAGANDA | | | 900 |
| 226 5 REMUNERACIONES A AGENTES MEDIADORES INDEPENDIENTES | | | 300 |
| 226 9 OTROS | | | 100 |
| 227 TRABAJOS REALIZADOS POR OTRAS EMPRESAS | | | 1.200 |
| 227 0 LIMPIEZA Y ASEO | | | 1.000 |
| 227 1 SEGURIDAD | | | 150 |
| 227 9 OTROS | | | 50 |
| 23 INDEMNIZACIONES POR RAZON DEL SERVICIO | | 1.071 | |

CANTIDADES EN MILES.



P94/EP-085

PRESUPUESTO DE GASTOS 1994

DISTRIBUCION ECONOMICA POR PROGRAMAS


REGION DE MURCIA

CONSEJERIA DE HACIENDA
ADMINISTRACION PUBLICA

SECCION..16 C.FOMENTO Y TRABAJO
SERVICIO. 2 D.GRAL.INDUSTRIA,ENERG.Y MINAS
PROGRAMA.722B INSPECC. TECNICA DE VEHICULOS

T O T A L E S

| CONCEPTOS | | CAPITULOS ARTICULOS CONCEPTOS | | | |
|---------------------|-------------|-------------------------------|---------|-----|-----|
| 230 | DIETAS | | | 400 | |
| 230 2 | AL PERSONAL | | | | 400 |
| 231 | LOCOMOCION | | | 671 | |
| TOTAL PROGRAMA..... | | 722B | 185.762 | | |



P94/EP-086

PRESUPUESTO DE GASTOS 1994

REGION DE MURCIA

DISTRIBUCION ECONOMICA POR PROGRAMAS

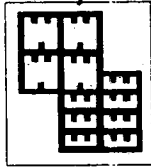
CONSEJERIA DE HACIENDA
Y ADMINISTRACION PUBLICA

SECCION..16 C.FOMENTO Y TRABAJO
SERVICIO. 2 D.GRAL.INDUSTRIA,ENERG.Y MINAS
PROGRAMA. 741A ORDENAC.Y FOMENT.DE LA MINERIA

T O T A L E S

| CONCEPTOS | CAPITULOS ARTICULOS CONCEPTOS | | | |
|--|-------------------------------|---------------|--------|--------|
| 1 GASTOS DE PERSONAL | 46.573 | | | |
| 12 FUNCIONARIOS | | 37.724 | | |
| 120 RETRIBUCIONES BASICAS Y COMPLEMENTARIAS | | | 37.724 | |
| 120 0 SUELDO | | | | 18.656 |
| 120 1 TRIENIOS | | | | 1.392 |
| 120 2 COMPLEMENTO DESTINO | | | | 8.686 |
| 120 3 COMPLEMENTO ESPECIFICO DE PUESTO DE TRABAJO | | | | 6.450 |
| 120 5 OTRAS REMUNERACIONES | | | | 2.540 |
| 15 INCENTIVOS AL RENDIMIENTO | | 700 | | |
| 151 GRATIFICACIONES | | | 700 | |
| 16 CUOTAS,PRESTACIONES Y GTOS.SOC.A CARGO EMPLEADOR | | 8.149 | | |
| 160 CUOTAS-SOCIALES | | | 8.149 | |
| 160 0 SEGURIDAD SOCIAL | | | | 8.149 |
| 2 GASTOS DE BIENES CORRIENTES Y SERVICIOS | 8.051 | | | |
| 21 REPARACIONES,MANTENIMIENTO Y CONSERVACION | | 249 | | |
| 213 MAQUINARIA, INSTALACIONES Y UTILLAJE | | | 199 | |
| 216 EQUIPOS PARA PROCESOS DE INFORMACION | | | 50 | |
| 22 MATERIAL,SUMINISTROS Y OTROS | | 4.566 | | |
| 220 MATERIAL DE OFICINA | | | 1.500 | |
| 220 0 ORDINARIO NO INVENTARIABLE | | | | 1.200 |
| 220 1 PRENSA,REVISTAS,LIBROS Y OTRAS PUBLICACIONES | | | | 200 |
| 220 2 MATERIAL INFORMATICO NO INVENTARIABLE | | | | 100 |
| 221 SUMINISTROS | | | 205 | |
| 221 4 VESTUARIO | | | | 50 |
| 221 6 PRODUCTOS FARMACEUTICOS | | | | 5 |
| 221 9 OTROS SUMINISTROS | | | | 150 |
| 222 COMUNICACIONES | | | 1.350 | |
| 222 0 TELEFONICAS | | | | 700 |
| 222 1 POSTALES Y TELEGRAFICAS | | | | 550 |
| 222 2 TELEX Y TELEFAX | | | | 100 |
| 225 TRIBUTOS | | | 1 | |
| 225 0 LOCALES | | | | 1 |
| 226 GASTOS DIVERSOS | | | 1.360 | |
| 226 1 ATENCIONES PROTOCOLARIAS Y REPRESENTATIVAS | | | | 100 |
| 226 2 PUBLICIDAD Y PROPAGANDA | | | | 1.200 |
| 226 5 REMUNERACIONES A AGENTES MEDIADORES INDEPENDIENTES | | | | 10 |
| 226 9 OTROS | | | | 50 |
| 227 TRABAJOS REALIZADOS POR OTRAS EMPRESAS | | | 150 | |
| 227 0 LIMPIEZA Y ASEO | | | | 100 |
| 227 9 OTROS | | | | 50 |
| 23 INDEMNIZACIONES POR RAZON DEL SERVICIO | | 3.236 | | |
| 230 DIETAS | | | 2.503 | |
| 230 1 REEMBOLSO DE GASTOS | | | | 1.003 |
| 230 2 AL PERSONAL | | | | 1.500 |
| 231 LOCOMOCION | | | 730 | |
| 232 TRASLADOS | | | 3 | |
| 6 INVERSIONES REALES | 6.000 | | | |
| 60 INVERSIONES NUEVAS DESTINADAS AL USO GENERAL | | 2.000 | | |
| 606 EQUIPOS PARA PROCESO DE INFORMACION | | | 2.000 | |
| 64 GASTOS DE INVERSIONES DE CARACTER INMATERIAL | | 4.000 | | |
| 649 INMOVILIZADO INMATERIAL | | | 4.000 | |
| 7 TRANSFERENCIAS DE CAPITAL | 10.000 | | | |
| 77 A EMPRESAS PRIVADAS | | 10.000 | | |
| 770 SUBV.PARA PROTECCION Y SEGURIDAD MINERA | | | 10.000 | |
| TOTAL PROGRAMA..... | 741A | 70.624 | | |

ANTIDADES EN MILES.



P94/EP-087

PRESUPUESTO DE GASTOS 1994

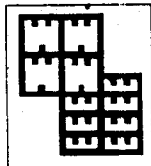
REGION DE MURCIA

DISTRIBUCION ECONOMICA POR PROGRAMAS

CONSEJERIA DE HACIENDA
Y ADMINISTRACION PUBLICASECCION..16 C.FOMENTO Y TRABAJO
SERVICIO. 3 D. G. DE COMERCIO Y ARTESANIA
PROGRAMA. 622A PROMOCION DEL COMERCIO

T O T A L E S

| CONCEPTOS | CAPITULOS | ARTICULOS | CONCEPTOS |
|---|-----------|-----------|-----------|
| 1 GASTOS DE PERSONAL | 54.073 | | |
| 10 ALTOS CARGOS | | 5.727 | |
| 100 RETRIBUCIONES BASICAS Y OTRAS REMUNERACIONES | | | 5.727 |
| 100 0 RETRIBUCIONES BASICAS | | | 1.987 |
| 100 1 OTRAS REMUNERACIONES | | | 3.740 |
| 11 FUNCIONARIOS | | 37.839 | |
| 110 RETRIBUCIONES BASICAS Y COMPLEMENTARIAS | | | 37.839 |
| 110 0 SUELDO | | | 17.628 |
| 110 1 TRIENIOS | | | 1.690 |
| 110 2 COMPLEMENTO DESTINO | | | 9.106 |
| 110 3 COMPLEMENTO ESPECIFICO DE PUESTO DE TRABAJO | | | 7.215 |
| 110 5 OTRAS REMUNERACIONES | | | 2.200 |
| 15 INCENTIVOS AL RENDIMIENTO | | 500 | |
| 151 GRATIFICACIONES | | | 500 |
| 15 CUOTAS,PRESTACIONES Y GTOS.SOC.A CARGO EMPLEADOR | | 10.007 | |
| 150 CUOTAS SOCIALES | | | 10.007 |
| 150 0 SEGURIDAD SOCIAL | | | 10.007 |
| 2 GASTOS DE BIENES CORRIENTES Y SERVICIOS | 6.466 | | |
| 21 REPARACIONES,MANTENIMIENTO Y CONSERVACION | | 200 | |
| 21.2 EDIFICIOS Y OTRAS CONSTRUCCIONES | | | 10 |
| 21.3 MAQUINARIA, INSTALACIONES Y UTILLAJE | | | 150 |
| 21.5 MOBILIARIO Y ENSERES | | | 15 |
| 21.6 EQUIPOS PARA PROCESOS DE INFORMACION | | | 25 |
| 22 MATERIAL,SUMINISTROS Y OTROS | | 2.766 | |
| 220 MATERIAL DE OFICINA | | | 500 |
| 220 0 ORDINARIO NO INVENTARIABLE | | | 350 |
| 220 1 PRENSA,REVISTAS,LIBROS Y OTRAS PUBLICACIONES | | | 100 |
| 220 2 MATERIAL INFORMATICO NO INVENTARIABLE | | | 50 |
| 221 SUMINISTROS | | | 700 |
| 221 0 ENERGIA ELECTRICA | | | 625 |
| 221 1 AGUA | | | 50 |
| 221 3 COMBUSTIBLE | | | 25 |
| 222 COMUNICACIONES | | | 850 |
| 222 0 TELEFONICAS | | | 700 |
| 222 1 POSTALES Y TELEGRAFICAS | | | 150 |
| 223 TRANSPORTES | | | 500 |
| 224 PRIMAS DE SEGURO | | | 15 |
| 224 1 VEHICULOS | | | 15 |
| 226 GASTOS DIVERSOS | | | 200 |
| 226 1 ATENCIONES PROTOCOLARIAS Y REPRESENTATIVAS | | | 200 |
| 227 TRABAJOS REALIZADOS POR OTRAS EMPRESAS | | | 1 |
| 227 6 ESTUDIOS Y TRABAJOS TECNICOS | | | 1 |
| 23 INDEMNIZACIONES POR RAZON DEL SERVICIO | | 3.500 | |
| 230 DIETAS | | | 1.060 |
| 230 1 REEMBOLSO DE GASTOS | | | 500 |
| 230 2 AL PERSONAL | | | 560 |
| 231 LOCOMOCION | | | 1.000 |
| 233 OTRAS INDEMNIZACIONES | | | 1.440 |
| 233 1 OTROS | | | 1.440 |
| 6 INVERSIONES REALES | 68.000 | | |
| 62 INVERSIONES NUEVAS ASOC.FUNC.OPERATIVO SERVICIOS | | 1.500 | |
| 626 EQUIPOS PARA PROCESO DE INFORMACION | | | 1.500 |
| 64 GASTOS DE INVERSIONES DE CARACTER INMATERIAL | | 66.500 | |
| 649 INMOVILIZADO INMATERIAL | | | 66.500 |
| 7 TRANSFERENCIAS DE CAPITAL | 37.200 | | |
| 76 A CORPORACIONES LOCALES | | 10.000 | |
| 760 APOYO CC.LL.MODERNIZ.EQUIP.COMERC.CARACTER SOCIAL | | | 10.000 |
| 77 A EMPRESAS PRIVADAS | | 10.000 | |
| 770 A EMPRES.PRIVS.PARA FOMENTO SECTOR COMERCIAL | | | 10.000 |



P94/EP-088

PRESUPUESTO DE GASTOS 1994

DISTRIBUCION ECONOMICA POR PROGRAMAS


REGION DE MURCIA

CONSEJERIA DE HACIENDA
Y ADMINISTRACION PUBLICA

SECCION..16 C.FOMENTO Y TRABAJO
SERVICIO. 3 D. G. DE COMERCIO Y ARTESANIA
PROGRAMA.622A PROMOCION DEL COMERCIO

T O T A L E S

| CONCEPTOS | | CAPITULOS ARTICULOS CONCEPTOS | | |
|---------------------|--|-------------------------------|---------|--------|
| 78 | A FAMILIAS E INSTITUCIONES SIN FINES DE LUCRO | | 17.200 | |
| 780 | A FAM.E INST.SIN FIN.LUCR.PARA PROMOC.FERIAS Y CER | | | 17.200 |
| TOTAL PROGRAMA..... | | 622A | 165.739 | |



P94/EP-089

PRESUPUESTO DE GASTOS 1994

REGION DE MURCIA


DISTRIBUCION ECONOMICA POR PROGRAMAS

CONSEJERIA DE HACIENDA
Y ADMINISTRACION PUBLICASECCION..16 C.FOMENTO Y TRABAJO
SERVICIO. 3 D. G. DE COMERCIO Y ARTESANIA
PROGRAMA. 724B ARTESANIA

T O T A L E S

| CONCEPTOS | CAPITULOS | ARTICULOS | CONCEPTOS |
|---|---------------|---------------|-----------|
| 1 GASTOS DE PERSONAL | 23.547 | | |
| 12 FUNCIONARIOS | | 18.847 | |
| 120 RETRIBUCIONES BASICAS Y COMPLEMENTARIAS | | | 18.847 |
| 120 0 SUELDO | | | 9.802 |
| 120 1 TRIENIOS | | | 688 |
| 120 2 COMPLEMENTO DESTINO | | | 4.553 |
| 120 3 COMPLEMENTO ESPECIFICO DE PUESTO DE TRABAJO | | | 2.221 |
| 120 5 OTRAS REMUNERACIONES | | | 1.583 |
| 13 LABORALES | | 500 | |
| 131 LABORAL EVENTUAL | | | 500 |
| 131 0 SALARIOS | | | 500 |
| 15 INCENTIVOS AL RENDIMIENTO | | 300 | |
| 151 GRATIFICACIONES | | | 300 |
| 16 CUOTAS,PRESTACIONES Y GTOS.SOC.A CARGO EMPLEADOR | | 3.900 | |
| 160 CUOTAS SOCIALES | | | 3.900 |
| 160 0 SEGURIDAD SOCIAL | | | 3.900 |
| 2 GASTOS DE BIENES CORRIENTES Y SERVICIOS | 20.731 | | |
| 21 REPARACIONES,MANTENIMIENTO Y CONSERVACION | | 1.755 | |
| 212 EDIFICIOS Y OTRAS CONSTRUCCIONES | | | 200 |
| 213 MAQUINARIA,INSTALACIONES Y UTILLAJE | | | 1.435 |
| 215 MOBILIARIO Y ENSERES | | | 10 |
| 216 EQUIPOS PARA PROCESOS DE INFORMACION | | | 20 |
| 219 OTRO INMOVILIZADO MATERIAL | | | 90 |
| 22 MATERIAL,SUMINISTROS Y OTROS | | 17.046 | |
| 220 MATERIAL DE OFICINA | | | 500 |
| 220 0 ORDINARIO NO INVENTARIABLE | | | 400 |
| 220 1 PRENSA,REVISTAS,LIBROS Y OTRAS PUBLICACIONES | | | 75 |
| 220 2 MATERIAL INFORMATICO NO INVENTARIABLE | | | 25 |
| 221 SUMINISTROS | | | 4.620 |
| 221 0 ENERGIA ELECTRICA | | | 4.519 |
| 221 1 AGUA | | | 100 |
| 221 3 COMBUSTIBLE | | | 1 |
| 222 COMUNICACIONES | | | 1.000 |
| 222 0 TELEFONICAS | | | 600 |
| 222 1 POSTALES Y TELEGRAFICAS | | | 350 |
| 222 9 OTRAS | | | 50 |
| 223 TRANSPORTES | | | 25 |
| 224 PRIMAS DE SEGURO | | | 1 |
| 224 9 OTROS RIESGOS | | | 1 |
| 226 GASTOS DIVERSOS | | | 200 |
| 226 1 ATENCIONES PROTOCOLARIAS Y REPRESENTATIVAS | | | 130 |
| 226 2 PUBLICIDAD Y PROPAGANDA | | | 50 |
| 226 9 OTROS | | | 20 |
| 227 TRABAJOS REALIZADOS POR OTRAS EMPRESAS | | | 10.700 |
| 227 0 LIMPIEZA Y ASEO | | | 5.700 |
| 227 9 OTROS | | | 5.000 |
| 23 INDEMNIZACIONES POR RAZON DEL SERVICIO | | 1.930 | |
| 230 DIETAS | | | 830 |
| 230 1 REEMBOLSO DE GASTOS | | | 330 |
| 230 2 AL PERSONAL | | | 500 |
| 231 LOCOMOCION | | | 700 |
| 233 OTRAS INDEMNIZACIONES | | | 400 |
| 233 1 OTROS | | | 400 |
| 6 INVERSIONES REALES | 25.000 | | |
| 64 GASTOS DE INVERSIONES DE CARACTER INMATERIAL | | 25.000 | |
| 649 INMOVILIZADO INMATERIAL | | | 25.000 |
| 7 TRANSFERENCIAS DE CAPITAL | 5.000 | | |
| 77 A EMPRESAS PRIVADAS | | 5.000 | |
| 770 A EMPRES.PRIV.ARTES.PARA FOMENTO SECTOR ARTESANAL | | | 5.000 |
| TOTAL PROGRAMA..... | 724B | 74.278 | |

CANTIDADES EN MILES.



P94/EP-090

PRESUPUESTO DE GASTOS 1994

REGION DE MURCIA

DISTRIBUCION ECONOMICA POR PROGRAMAS


CONSEJERIA DE HACIENDA
Y ADMINISTRACION PUBLICA

SECCION..16 C.FOMENTO Y TRABAJO
SERVICIO. 4 D. G. ECONOMIA Y PLANIFICACION
PROGRAMA. 551C OFIC.REG. ESTADIST.Y DOCUMENT.

T O T A L E S

| CONCEPTOS | CAPITULOS | ARTICULOS | CONCEPTOS | CONCEPTOS |
|--|---------------|-----------|-----------|-----------|
| 1 GASTOS DE PERSONAL | 54.381 | | | |
| 12 FUNCIONARIOS | | 42.996 | | |
| 120 RETRIBUCIONES BASICAS Y COMPLEMENTARIAS | | | 42.996 | |
| 120 0 SUELDO | | | | 22.224 |
| 120 1 TRIENIOS | | | | 1.490 |
| 120 2 COMPLEMENTO DESTINO | | | | 9.825 |
| 120 3 COMPLEMENTO ESPECIFICO DE PUESTO DE TRABAJO | | | | 7.103 |
| 120 5 OTRAS REMUNERACIONES | | | | 2.354 |
| 15 INCENTIVOS AL RENDIMIENTO | | 300 | | |
| 151 GRATIFICACIONES | | | 300 | |
| 16 CUOTAS,PRESTACIONES Y GTOS.SOC.A CARGO EMPLEADOR | | 11.085 | | |
| 160 CUOTAS SOCIALES | | | 11.085 | |
| 160 0 SEGURIDAD SOCIAL | | | | 11.085 |
| 2 GASTOS DE BIENES CORRIENTES Y SERVICIOS | 30.826 | | | |
| 20 ARRENDAMIENTOS | | 2 | | |
| 206 EQUIPOS PARA PROCESOS DE INFORMACION | | | 1 | |
| 209 OTRO INMOVILIZADO MATERIAL | | | 1 | |
| 21 REPARACIONES,MANTENIMIENTO Y CONSERVACION | | 7.301 | | |
| 212 EDIFICIOS Y OTRAS CONSTRUCCIONES | | | 200 | |
| 213 MAQUINARIA, INSTALACIONES Y UTILLAJE | | | 800 | |
| 215 MOBILIARIO Y ENSERES | | | 100 | |
| 216 EQUIPOS PARA PROCESOS DE INFORMACION | | | 6.200 | |
| 219 OTRO INMOVILIZADO MATERIAL | | | 1 | |
| 22 MATERIAL,SUMINISTROS Y OTROS | | 22.321 | | |
| 220 MATERIAL DE OFICINA | | | 2.500 | |
| 220 0 ORDINARIO NO INVENTARIABLE | | | | 300 |
| 220 1 PRENSA,REVISTAS,LIBROS Y OTRAS PUBLICACIONES | | | | 700 |
| 220 2 MATERIAL INFORMATICO NO INVENTARIABLE | | | | 1.500 |
| 221 SUMINISTROS | | | 2.567 | |
| 221 0 ENERGIA ELECTRICA | | | | 2.500 |
| 221 1 AGUA | | | | 5 |
| 221 4 VESTUARIO | | | | 60 |
| 221 9 OTROS SUMINISTROS | | | | 2 |
| 222 COMUNICACIONES | | | 1.422 | |
| 222 0 TELEFONICAS | | | | 1.400 |
| 222 1 POSTALES Y TELEGRAFICAS | | | | 20 |
| 222 2 TELEX Y TELEFAX | | | | 1 |
| 222 9 OTRAS | | | | 1 |
| 223 TRANSPORTES | | | 100 | |
| 224 PRIMAS DE SEGURO | | | 2 | |
| 224 0 EDIFICIOS Y LOCALES | | | | 1 |
| 224 8 OTRO INMOVILIZADO | | | | 1 |
| 225 TRIBUTOS | | | 3 | |
| 225 0 LOCALES | | | | 1 |
| 225 1 AUTONOMICOS | | | | 1 |
| 225 2 ESTATALES | | | | 1 |
| 226 GASTOS DIVERSOS | | | 13.423 | |
| 226 1 ATENCIONES PROTOCOLARIAS Y REPRESENTATIVAS | | | | 1 |
| 226 2 PUBLICIDAD Y PROPAGANDA | | | | 13.418 |
| 226 3 JURIDICOS Y CONTENCIOSOS | | | | 1 |
| 226 5 REMUNERACIONES A AGENTES MEDIADORES INDEPENDIENTES | | | | 1 |
| 226 6 REUNIONES Y CONFERENCIAS | | | | 1 |
| 226 9 OTROS | | | | 1 |
| 227 TRABAJOS REALIZADOS POR OTRAS EMPRESAS | | | 2.304 | |
| 227 0 LIMPIEZA Y ASEO | | | | 1.300 |
| 227 1 SEGURIDAD | | | | 1 |
| 227 2 VALORACIONES Y PERITAJES | | | | 1 |
| 227 3 POSTALES | | | | 600 |
| 227 4 CUSTODIA,DEPOSITO Y ALMACENAJE | | | | 1 |
| 227 6 ESTUDIOS Y TRABAJOS TECNICOS | | | | 1 |
| 227 7 PROCESO DE DATOS | | | | 200 |

CANTIDADES EN MILES.



P94/EP-091

PRESUPUESTO DE GASTOS 1994

REGION DE MURCIA

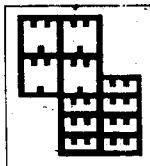
DISTRIBUCION ECONOMICA POR PROGRAMAS

CONSEJERIA DE HACIENDA
Y ADMINISTRACION PUBLICA

SECCION..16 C.FOMENTO Y TRABAJO
SERVICIO. 4 D. G. ECONOMIA Y PLANIFICACION
PROGRAMA.551C OFIC.REG. ESTADIST.Y DOCUMENT.

T O T A L E S

| CONCEPTOS | CAPITULOS | ARTICULOS | CONCEPTOS | CONCEPTOS |
|---|---------------|----------------|-----------|-----------|
| 227 9 OTROS | | | | 200 |
| 23 INDEMNIZACIONES POR RAZON DEL SERVICIO | | | 1.202 | |
| 230 DIETAS | | | | 701 |
| 230 1 REEMBOLSO DE GASTOS | | | | 1 |
| 230 2 AL PERSONAL | | | | 700 |
| 231 LOCOMOCION | | | 500 | |
| 233 OTRAS INDEMNIZACIONES | | | 1 | |
| 233 0 GASTOS OPOSICIONES,CONCURSOS Y CONCUR-OPOSIC. | | | | 1 |
| 6 INVERSIONES REALES | 20.000 | | | |
| 60 INVERSIONES NUEVAS DESTINADAS AL USO GENERAL | | | 6.000 | |
| 606 EQUIPOS PARA PROCESO DE INFORMACION | | | | 6.000 |
| 64 GASTOS DE INVERSIONES DE CARACTER INMATERIAL | | | 14.000 | |
| 649 INMOVILIZADO INMATERIAL | | | | 14.000 |
| TOTAL PROGRAMA..... | 551C | 105.207 | | |



P94/EP-092

PRESUPUESTO DE GASTOS 1994

REGION DE MURCIA


DISTRIBUCION ECONOMICA POR PROGRAMAS

CONSEJERIA DE HACIENDA
Y ADMINISTRACION PUBLICA

SECCION.:16 C.FOMENTO Y TRABAJO
SERVICIO. 4 D. G. ECONOMIA Y PLANIFICACION
PROGRAMA.612A ECONOMIA Y PLANIFICACION

T O T A L E S

| CONCEPTOS | CAPITULOS | ARTICULOS | CONCEPTOS | |
|--|---------------|-----------|-----------|--------|
| 1 GASTOS DE PERSONAL | 92.330 | | | |
| 10 ALTOS CARGOS | | 5.727 | | |
| 100 RETRIBUCIONES BASICAS Y OTRAS REMUNERACIONES | | | 5.727 | |
| 100 0 RETRIBUCIONES BASICAS | | | | 1.987 |
| 100 1 OTRAS REMUNERACIONES | | | | 3.740 |
| 12 FUNCIONARIOS | | 68.124 | | |
| 120 RETRIBUCIONES BASICAS Y COMPLEMENTARIAS | | | 68.124 | |
| 120 0 SUELDO | | | | 33.891 |
| 120 1 TRIENIOS | | | | 1.673 |
| 120 2 COMPLEMENTO DESTINO | | | | 16.549 |
| 120 3 COMPLEMENTO ESPECIFICO DE PUESTO DE TRABAJO | | | | 11.942 |
| 120 5 OTRAS REMUNERACIONES | | | | 4:069 |
| 15 INCENTIVOS AL RENDIMIENTO | | 400 | | |
| 15 1 GRATIFICACIONES | | | 400 | |
| 16 CUOTAS;PRESTACIONES Y GTOS.SOC.A CARGO EMPLEADOR | | 18.079 | | |
| 160 CUOTAS SOCIALES | | | 18.079 | |
| 160 0 SEGURIDAD SOCIAL | | | | 18.079 |
| 2 GASTOS DE BIENES CORRIENTES Y SERVICIOS | 17.225 | | | |
| 20 ARRENDAMIENTOS | | 2 | | |
| 206 EQUIPOS PARA PROCESOS DE INFORMACION | | | 1 | |
| 209 OTRO INMOVILIZADO MATERIAL | | | 1 | |
| 21 REPARACIONES,MANTENIMIENTO Y CONSERVACION | | 1.601 | | |
| 212 EDIFICIOS Y OTRAS CONSTRUCCIONES | | | 200 | |
| 213 MAQUINARIA, INSTALACIONES Y UTILLAJE | | | 500 | |
| 215 MOBILIARIO Y ENSERES | | | 100 | |
| 216 EQUIPOS PARA PROCESOS DE INFORMACION | | | 800 | |
| 219 OTRO INMOVILIZADO MATERIAL | | | 1 | |
| 22 MATERIAL,SUMINISTROS Y OTROS | | 13.921 | | |
| 220 MATERIAL DE OFICINA | | | 2.150 | |
| 220 0 ORDINARIO NO INVENTARIABLE | | | | 750 |
| 220 1 PRENSA,REVISTAS,LIBROS Y OTRAS PUBLICACIONES | | | | 1.100 |
| 220 2 MATERIAL INFORMATICO NO INVENTARIABLE | | | | 300 |
| 221 SUMINISTROS | | | 760 | |
| 221 0 ENERGIA ELECTRICA | | | | 500 |
| 221 1 AGUA | | | | 70 |
| 221 4 VESTUARIO | | | | 40 |
| 221 9 OTROS SUMINISTROS | | | | 150 |
| 222 COMUNICACIONES | | | 2.351 | |
| 222 0 TELEFONICAS | | | | 2.200 |
| 222 1 POSTALES Y TELEGRAFICAS | | | | 50 |
| 222 2 TELEX Y TELEFAX | | | | 1 |
| 222 9 OTRAS | | | | 100 |
| 223 TRANSPORTES | | | 50 | |
| 224 PRIMAS DE SEGURO | | | 3 | |
| 224 0 EDIFICIOS Y LOCALES | | | | 1 |
| 224 8 OTRO INMOVILIZADO | | | | 1 |
| 224 9 OTROS RIESGOS | | | | 1 |
| 225 TRIBUTOS | | | 3 | |
| 225 0 LOCALES | | | | 1 |
| 225 1 AUTONOMICOS | | | | 1 |
| 225 2 ESTATALES | | | | 1 |
| 226 GASTOS DIVERSOS | | | 7.502 | |
| 226 1 ATENCIONES PROTOCOLARIAS Y REPRESENTATIVAS | | | | 100 |
| 226 2 PUBLICIDAD Y PROPAGANDA | | | | 7.398 |
| 226 3 JURIDICOS Y CONTENCIOSOS | | | | 1 |
| 226 5 REMUNERACIONES A AGENTES MEDIADORES INDEPENDIENTES | | | | 1 |
| 226 6 REUNIONES Y CONFERENCIAS | | | | 1 |
| 226 9 OTROS | | | | 1 |
| 227 TRABAJOS REALIZADOS POR OTRAS EMPRESAS | | | 1.102 | |
| 227 0 LIMPIEZA Y ASEO | | | | 200 |
| 227 1 SEGURIDAD | | | | 1 |



P94/EP-093

PRESUPUESTO DE GASTOS 1994

REGION DE MURCIA

DISTRIBUCION ECONOMICA POR PROGRAMAS

**CONSEJERIA DE HACIENDA
Y ADMINISTRACION PUBLICA**

**SECCION..16 C.FOMENTO Y TRABAJO
SERVICIO. 4 D. G. ECONOMIA Y PLANIFICACION
PROGRAMA.612A ECONOMIA Y PLANIFICACION**

T O T A L E S

| CONCEPTOS | CAPITULOS ARTICULOS CONCEPTOS | | | |
|---|-------------------------------|----------------|-------|-----|
| 227 3 POSTALES | | | | 600 |
| 227 6 ESTUDIOS Y TRABAJOS TECNICOS | | | | 1 |
| 227 7 PROCESO DE DATOS | | | | 200 |
| 227 9 OTROS | | | | 100 |
| 23 INDEMNIZACIONES POR RAZON DEL SERVICIO | | 1.701 | | |
| 230 DIETAS | | | 1.101 | |
| 230 1 REEMBOLSO DE GASTOS | | | | 401 |
| 230 2 AL PERSONAL | | | | 700 |
| 231 LOCOMOCION | | | 600 | |
| TOTAL PROGRAMA..... | | | | |
| | 612A | 109.555 | | |

CANTIDADES EN MILES.



P94/EP-094

PRESUPUESTO DE GASTOS 1994

REGION DE MURCIA

DISTRIBUCION ECONOMICA POR PROGRAMAS

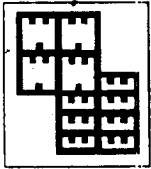
CONSEJERIA DE HACIENDA
Y ADMINISTRACION PUBLICA

SECCION..16 C.FOMENTO Y TRABAJO
SERVICIO. 5 DIRECCION GENERAL DE TRABAJO
PROGRAMA. 322A FOMENTO DEL EMPLEO

T O T A L E S

| CONCEPTOS | CAPITULOS ARTICULOS CONCEPTOS | | | |
|--|-------------------------------|--------|--------|--------|
| 1 GASTOS DE PERSONAL | 75.158 | | | |
| 10 ALTOS CARGOS | | 5.727 | | |
| 100 RETRIBUCIONES BASICAS Y OTRAS REMUNERACIONES | | | 5.727 | |
| 100 0 RETRIBUCIONES BASICAS | | | | 1.987 |
| 100 1 OTRAS REMUNERACIONES | | | | 3.740 |
| 12 FUNCIONARIOS | | 54.747 | | |
| 120 RETRIBUCIONES BASICAS Y COMPLEMENTARIAS | | | 54.747 | |
| 120 0 SUELDO | | | | 28.168 |
| 120 1 TRIENIOS | | | | 1.866 |
| 120 2 COMPLEMENTO DESTINO | | | | 13.276 |
| 120 3 COMPLEMENTO ESPECIFICO DE PUESTO DE TRABAJO | | | | 6.570 |
| 120 5 OTRAS REMUNERACIONES | | | | 4.867 |
| 15 INCENTIVOS AL RENDIMIENTO | | 700 | | |
| 151 GRATIFICACIONES | | | 700 | |
| 16 CUOTAS,PRESTACIONES Y GTOS.SOC.A CARGO EMPLEADOR | | 13.984 | | |
| 160 CUOTAS SOCIALES | | | 13.984 | |
| 160 0 SEGURIDAD SOCIAL | | | | 13.984 |
| 2 GASTOS DE BIENES CORRIENTES Y SERVICIOS | 23.747 | | | |
| 20 ARRENDAMIENTOS | | 200 | | |
| 202 EDIFICIOS Y OTRAS CONSTRUCCIONES | | | 200 | |
| 21 REPARACIONES,MANTENIMIENTO Y CONSERVACION | | 4.000 | | |
| 212 EDIFICIOS Y OTRAS CONSTRUCCIONES | | | 2.100 | |
| 213 MAQUINARIA, INSTALACIONES Y UTILLAJE | | | 300 | |
| 214 MATERIAL DE TRANSPORTE | | | 300 | |
| 215 MOBILIARIO Y ENSERES | | | 300 | |
| 216 EQUIPOS PARA PROCESOS DE INFORMACION | | | 1.000 | |
| 22 MATERIAL, SUMINISTROS Y OTROS | | 18.147 | | |
| 220 MATERIAL DE OFICINA | | | 2.900 | |
| 220 0 ORDINARIO NO INVENTARIABLE | | | | 1.700 |
| 220 1 PRENSA, REVISTAS, LIBROS Y OTRAS PUBLICACIONES | | | | 700 |
| 220 2 MATERIAL INFORMATICO NO INVENTARIABLE | | | | 500 |
| 221 SUMINISTROS | | | 1.800 | |
| 221 0 ENERGIA ELECTRICA | | | | 1.000 |
| 221 1 AGUA | | | | 200 |
| 221 3 COMBUSTIBLE | | | | 300 |
| 221 4 VESTUARIO | | | | 100 |
| 221 9 OTROS SUMINISTROS | | | | 200 |
| 222 COMUNICACIONES | | | 2.200 | |
| 222 0 TELEFONICAS | | | | 1.700 |
| 222 1 POSTALES Y TELEGRAFICAS | | | | 500 |
| 223 TRANSPORTES | | | 100 | |
| 224 PRIMAS DE SEGURO | | | 500 | |
| 224 0 EDIFICIOS Y LOCALES | | | | 500 |
| 226 GASTOS DIVERSOS | | | 1.500 | |
| 226 1 ATENCIONES PROTOCOLARIAS Y REPRESENTATIVAS | | | | 300 |
| 226 2 PUBLICIDAD Y PROPAGANDA | | | | 1.000 |
| 226 6 REUNIONES Y CONFERENCIAS | | | | 200 |
| 227 TRABAJOS REALIZADOS POR OTRAS EMPRESAS | | | 9.147 | |
| 227 0 LIMPIEZA Y ASEO | | | | 3.000 |
| 227 3 POSTALES | | | | 500 |
| 227 6 ESTUDIOS Y TRABAJOS TECNICOS | | | | 1.288 |
| 227 7 PROCESO DE DATOS | | | | 4.359 |
| 23 INDEMNIZACIONES POR RAZON DEL SERVICIO | | 1.400 | | |
| 230 DIETAS | | | 800 | |
| 230 1 REEMBOLSO DE GASTOS | | | | 300 |
| 230 2 AL PERSONAL | | | | 500 |
| 231 LOCOMOCION | | | 600 | |
| 4 TRANSFERENCIAS CORRIENTES | 50.000 | | | |
| 48 A FAMILIAS E INSTITUCIONES SIN FINES DE LUCRO | | 50.000 | | |
| 481 A FAMILIAS E INSTITUCIONES SIN FINES DE LUCRO | | | 50.000 | |

CANTIDADES EN MILES.



P94/EP-095

PRESUPUESTO DE GASTOS 1994

REGION DE MURCIA

DISTRIBUCION ECONOMICA POR PROGRAMAS

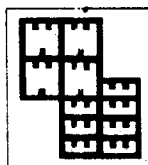
CONSEJERIA DE HACIENDA
Y ADMINISTRACION PUBLICA

SECCION..16 C.FOMENTO Y TRABAJO
SERVICIO. 5 DIRECCION GENERAL DE TRABAJO
PROGRAMA. 322A FOMENTO DEL EMPLEO

T O T A L E S

| CONCEPTOS | CAPITULOS | ARTICULOS | CONCEPTOS | |
|--|------------------|------------------|-----------|--------|
| 481 0 CENTRALES SINDICALES | | | | 33.000 |
| 481 1 ORGANIZACIONES EMPRESARIALES | | | | 17.000 |
| 7 TRANSFERENCIAS DE CAPITAL | 1.057.000 | | | |
| 76 A CORPORACIONES LOCALES | | 218.000 | | |
| 760 FORMACION P.L.D. | | | 37.000 | |
| 761 FORMACION JOVENES | | | 91.000 | |
| 762 CONVENIO INEM CC.LL. | | | 90.000 | |
| 77 A EMPRESAS PRIVADAS | | 307.000 | | |
| 771 INSERCIION LABORAL P.L.D. | | | 95.000 | |
| 771 0 FORMACION P.L.D. | | | | 40.000 |
| 771 1 AYUDAS CONTRATACION P.L.D. | | | | 55.000 |
| 772 INSERCIION LABORAL JOVENES | | | 176.000 | |
| 772 0 FORMACION JOVENES | | | | 80.000 |
| 772 1 AYUDA CONTRATACION JOVENES | | | | 96.000 |
| 773 FORMACION COMERCIAL | | | 25.000 | |
| 774 ESTUDIO MERCADO TRABAJO | | | 11.000 | |
| 78 A FAMILIAS E INSTITUCIONES SIN FINES DE LUCRO | | 532.000 | | |
| 780 FORMACION P.L.D. | | | 175.000 | |
| 781 FORMACION JOVENES | | | 350.000 | |
| 782 BECAS UNIVERSIDAD-CROEM | | | 7.000 | |
| TOTAL PROGRAMA..... | 322A | 1.205.905 | | |

CANTIDADES EN MILES.



P94/EP-096

PRESUPUESTO DE GASTOS 1994

REGION DE MURCIA

DISTRIBUCION ECONOMICA POR PROGRAMAS

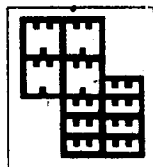
CONSEJERIA DE HACIENDA
Y ADMINISTRACION PUBLICA

SECCION..16 C.FOMENTO Y TRABAJO
SERVICIO. 5 DIRECCION GENERAL DE TRABAJO
PROGRAMA. 724A DESARROLLO COOPE.Y COMUNITARIO

T O T A L E S

| CONCEPTOS | CAPITULOS | ARTICULOS | CONCEPTOS | CONCEPTOS |
|---|----------------|----------------|-----------|-----------|
| 1 GASTOS DE PERSONAL | 43.907 | | | |
| 12 FUNCIONARIOS | | 32.478 | | |
| 120 RETRIBUCIONES BASICAS Y COMPLEMENTARIAS | | | 32.478 | |
| 120 0 SUELDO | | | | 16.263 |
| 120 1 TRIENIOS | | | | 945 |
| 120 2 COMPLEMENTO DESTINO | | | | 7.891 |
| 120 3 COMPLEMENTO ESPECIFICO DE PUESTO DE TRABAJO | | | | 5.394 |
| 120 5 OTRAS REMUNERACIONES | | | | 1.985 |
| 13 LABORALES | | 2.517 | | |
| 130 LABORAL FIJO | | | 2.517 | |
| 130 0 SALARIOS | | | | 1.790 |
| 130 1 ANTIGUEDAD | | | | 181 |
| 130 2 COMPLEMENTO DE PUESTO DE TRABAJO | | | | 350 |
| 130 3 OTRAS REMUNERACIONES | | | | 196 |
| 15 INCENTIVOS AL RENDIMIENTO | | 450 | | |
| 151 GRATIFICACIONES | | | 450 | |
| 16 CUOTAS,PRESTACIONES Y GTOS.SOC.A CARGO EMPLEADOR | | 8.462 | | |
| 160 CUOTAS SOCIALES | | | 8.462 | |
| 160 0 SEGURIDAD SOCIAL | | | | 8.462 |
| 2 GASTOS DE BIENES CORRIENTES Y SERVICIOS | 9.800 | | | |
| 22 MATERIAL,SUMINISTROS Y OTROS | | 9.000 | | |
| 220 MATERIAL DE OFICINA | | | 1.600 | |
| 220 0 ORDINARIO NO INVENTARIABLE | | | | 1.400 |
| 220 1 PRENSA,REVISTAS,LIBROS Y OTRAS PUBLICACIONES | | | | 200 |
| 226 GASTOS DIVERSOS | | | 2.100 | |
| 226 2 PUBLICIDAD Y PROPAGANDA | | | | 1.900 |
| 226 6 REUNIONES Y CONFERENCIAS | | | | 200 |
| 227 TRABAJOS REALIZADOS POR OTRAS EMPRESAS | | | 5.300 | |
| 227 6 ESTUDIOS Y TRABAJOS TECNICOS | | | | 100 |
| 227 9 OTROS | | | | 5.200 |
| 23 INDEMNIZACIONES POR RAZON DEL SERVICIO | | 800 | | |
| 230 DIETAS | | | 500 | |
| 230 2 AL PERSONAL | | | | 500 |
| 231 LOCOMOCION | | | 300 | |
| 4 TRANSFERENCIAS CORRIENTES | 69.000 | | | |
| 47 A EMPRESAS PRIVADAS | | 33.000 | | |
| 470 A COOPERATIVAS Y SS.AA.LL. | | | 33.000 | |
| 470 0 REACTIVACION EMPRESARIAL | | | | 25.000 |
| 470 1 ASISTENCIA TECNICA | | | | 8.000 |
| 48 A FAMILIAS E INSTITUCIONES SIN FINES DE LUCRO | | 36.000 | | |
| 480 A FAMILIAS E INSTITUCIONES SIN FINES DE LUCRO | | | 36.000 | |
| 480 0 ORGANIZACIONES EMPRESARIALES ECONOMIA SOCIAL | | | | 18.000 |
| 480 1 FOMENTO ECONOMIA SOCIAL | | | | 18.000 |
| 7 TRANSFERENCIAS DE CAPITAL | 204.000 | | | |
| 76 A CORPORACIONES LOCALES | | 15.000 | | |
| 760 PROGRAMA DE DESARROLLO LOCAL | | | 15.000 | |
| 77 A EMPRESAS PRIVADAS | | 189.000 | | |
| 770 FOMENTO DEL EMPLEO COOPERATIVO | | | 189.000 | |
| 770 0 FOMENTO DEL AUTOEMPLEO | | | | 60.000 |
| 770 1 FOMENTO EMPLEO EN COOPERATIVAS Y SS.AA.LL. | | | | 129.000 |
| TOTAL PROGRAMA..... | 724A | 326.707 | | |

CANTIDADES EN MILES.



P94/EP-097

PRESUPUESTO DE GASTOS 1994

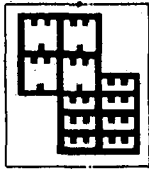
REGION DE MURCIA

DISTRIBUCION ECONOMICA POR PROGRAMAS

CONSEJERIA DE HACIENDA
Y ADMINISTRACION PUBLICASECCION..16 C.FOMENTO Y TRABAJO
SERVICIO. 6 DIRECCION GENERAL DE TURISMO
PROGRAMA.751A PROMOC.FOMENT.Y DESARR.TURISMO

T O T A L E S

| CONCEPTOS | CAPITULOS ARTICULOS CONCEPTOS | | | |
|--|-------------------------------|--------|--------|--------|
| 1 GASTOS DE PERSONAL | 111.645 | | | |
| 10 ALTOS CARGOS | | 5.727 | | |
| 100 RETRIBUCIONES BASICAS Y OTRAS REMUNERACIONES | | | 5.727 | |
| 100 0 RETRIBUCIONES BASICAS | | | | 1.987 |
| 100 1 OTRAS REMUNERACIONES | | | | 3.740 |
| 12 FUNCIONARIOS | | 82.032 | | |
| 120 RETRIBUCIONES BASICAS Y COMPLEMENTARIAS | | | 82.032 | |
| 120 0 SUELDO | | | | 44.042 |
| 120 1 TRIENIOS | | | | 4.921 |
| 120 2 COMPLEMENTO DESTINO | | | | 19.793 |
| 120 3 COMPLEMENTO ESPECIFICO DE PUESTO DE TRABAJO | | | | 6.514 |
| 120 5 OTRAS REMUNERACIONES | | | | 6.762 |
| 13 LABORALES | | 2.696 | | |
| 130 LABORAL FIJO | | | 2.570 | |
| 130 0 SALARIOS | | | | 1.741 |
| 130 1 ANTIGUEDAD | | | | 468 |
| 130 2 COMPLEMENTO DE PUESTO DE TRABAJO | | | | 2 |
| 130 3 OTRAS REMUNERACIONES | | | | 359 |
| 131 LABORAL EVENTUAL | | | 126 | |
| 131 0 SALARIOS | | | | 126 |
| 15 INCENTIVOS AL RENDIMIENTO | | 2.000 | | |
| 151 GRATIFICACIONES | | | 2.000 | |
| 16 CUOTAS, PRESTACIONES Y GTOS. SOC. A CARGO EMPLEADOR | | 19.190 | | |
| 160 CUOTAS SOCIALES | | | 19.190 | |
| 160 0 SEGURIDAD SOCIAL | | | | 19.190 |
| 2 GASTOS DE BIENES CORRIENTES Y SERVICIOS | 16.302 | | | |
| 20 ARRENDAMIENTOS | | 2.540 | | |
| 202 EDIFICIOS Y OTRAS CONSTRUCCIONES | | | 2.540 | |
| 21 REPARACIONES, MANTENIMIENTO Y CONSERVACION | | 1.042 | | |
| 212 EDIFICIOS Y OTRAS CONSTRUCCIONES | | | 639 | |
| 213 MAQUINARIA, INSTALACIONES Y UTILLAJE | | | 196 | |
| 214 MATERIAL DE TRANSPORTE | | | 1 | |
| 215 MOBILIARIO Y ENSERES | | | 197 | |
| 216 EQUIPOS PARA PROCESOS DE INFORMACION | | | 9 | |
| 22 MATERIAL, SUMINISTROS Y OTROS | | 6.799 | | |
| 220 MATERIAL DE OFICINA | | | 2.145 | |
| 220 0 ORDINARIO NO INVENTARIABLE | | | | 1.756 |
| 220 1 PRENSA, REVISTAS, LIBROS Y OTRAS PUBLICACIONES | | | | 341 |
| 220 2 MATERIAL INFORMATICO NO INVENTARIABLE | | | | 48 |
| 221 SUMINISTROS | | | 1.153 | |
| 221 0 ENERGIA ELECTRICA | | | | 1.089 |
| 221 1 AGUA | | | | 1 |
| 221 4 VESTUARIO | | | | 1 |
| 221 5 PRODUCTOS ALIMENTICIOS | | | | 57 |
| 221 6 PRODUCTOS FARMACEUTICOS | | | | 1 |
| 221 9 OTROS SUMINISTROS | | | | 4 |
| 222 COMUNICACIONES | | | 1.762 | |
| 222 0 TELEFONICAS | | | | 1.130 |
| 222 1 POSTALES Y TELEGRAFICAS | | | | 341 |
| 222 2 TELEX Y TELEFAX | | | | 243 |
| 222 9 OTRAS | | | | 48 |
| 223 TRANSPORTES | | | 684 | |
| 224 PRIMAS DE SEGURO | | | 23 | |
| 224 0 EDIFICIOS Y LOCALES | | | | 5 |
| 224 1 VEHICULOS | | | | 5 |
| 224 8 OTRO INMOVILIZADO | | | | 5 |
| 224 9 OTROS RIESGOS | | | | 8 |
| 226 GASTOS DIVERSOS | | | 659 | |
| 226 1 ATENCIONES PROTOCOLARIAS Y REPRESENTATIVAS | | | | 414 |
| 226 2 PUBLICIDAD Y PROPAGANDA | | | | 73 |
| 226 5 REMUNERACIONES A AGENTES MEDIADORES INDEPENDIENTES | | | | 23 |



P94/EP-098

PRESUPUESTO DE GASTOS 1994

REGION DE MURCIA

DISTRIBUCION ECONOMICA POR PROGRAMAS

**CONSEJERIA DE HACIENDA
Y ADMINISTRACION PUBLICA**

**SECCION..16 C.FOMENTO Y TRABAJO
SERVICIO. 6 DIRECCION GENERAL DE TURISMO
PROGRAMA.751A PROMOC.FOMENT.Y DESARR.TURISMO**


T O T A L E S


| CONCEPTOS | CAPITULOS ARTICULOS CONCEPTOS | | | |
|---|-------------------------------|----------------|---------|-------|
| 226 6 REUNIONES Y CONFERENCIAS | | | | 121 |
| 226 9 OTROS | | | | 28 |
| 227 TRABAJOS REALIZADOS POR OTRAS EMPRESAS | | | 373 | |
| 227 0 LIMPIEZA Y ASEO | | | | 71 |
| 227 3 POSTALES | | | | 301 |
| 227 4 CUSTODIA,DEPOSITO Y ALMACENAJE | | | | 1 |
| 23 INDEMNIZACIONES POR RAZON DEL SERVICIO | | 5.921 | | |
| 230 DIETAS | | | 4.398 | |
| 230 1 REEMBOLSO DE GASTOS | | | | 700 |
| 230 2 AL PERSONAL | | | | 3.698 |
| 231 LOCOMOCION | | | 1.450 | |
| 232 TRASLADOS | | | 23 | |
| 233 OTRAS INDEMNIZACIONES | | | 50 | |
| 233 1 OTROS | | | | 50 |
| 6 INVERSIONES REALES | 107.600 | | | |
| 60 INVERSIONES NUEVAS DESTINADAS AL USO GENERAL | | 12.500 | | |
| 608 OTRO INMOVILIZADO MATERIAL | | | 12.500 | |
| 64 GASTOS DE INVERSIONES DE CARACTER INMATERIAL | | 95.100 | | |
| 649 INMOVILIZADO INMATERIAL | | | 95.100 | |
| 7 TRANSFERENCIAS DE CAPITAL | 153.000 | | | |
| 76 A CORPORACIONES LOCALES | | 119.000 | | |
| 760 CC.LL.INFRAESTRUC.Y PROMOCION TURISTICA | | | 107.000 | |
| 761 ALOJ.TCOS.ESP.EN ZONAS DE INTERIOR-CC.LL. | | | 12.000 | |
| 77 A EMPRESAS PRIVADAS | | 31.000 | | |
| 770 EMPRES.PRIV.PROMOC.Y MEJORA OFERTA TURISTICA | | | 6.000 | |
| 771 ALOJ.TCOS.ESP.EN ZONAS INTERIOR-EMPRESAS PRIVADAS | | | 25.000 | |
| 78 A FAMILIAS E INSTITUCIONES SIN FINES DE LUCRO | | 3.000 | | |
| 780 PROMOC.TURIST.A FAMILIAS E INST.SIN FINES LUCRO | | | 3.000 | |
| TOTAL PROGRAMA..... | 751A | 388.547 | | |

SECCIÓN 17

CONSEJERÍA DE AGRICULTURA,

GANADERÍA Y PESCA





P94/EP-099

PRESUPUESTO DE GASTOS 1994

REGION DE MURCIA


DISTRIBUCION ECONOMICA POR PROGRAMAS

CONSEJERIA DE HACIENDA
Y ADMINISTRACION PUBLICA

SECCION..17 C.DE AGRICULTURA G. Y PESCA
SERVICIO. 1 SECRETARIA GENERAL
PROGRAMA. 711A DIRECCION Y SERVIC.GENERALES

T O T A L E S

| CONCEPTOS | CAPITULOS | ARTICULOS | CONCEPTOS |
|---|----------------|-----------|-----------|
| 1 GASTOS DE PERSONAL | 352.010 | | |
| 10 ALTOS CARGOS | | 17.695 | |
| 100 RETRIBUCIONES BASICAS Y OTRAS REMUNERACIONES | | | 17.695 |
| 100 0 RETRIBUCIONES BASICAS | | | 13.955 |
| 100 1 OTRAS REMUNERACIONES | | | 3.740 |
| 11 PERSONAL EVENTUAL DE GABINETES | | 2.616 | |
| 110 RETRIBUCIONES BASICAS Y OTRAS REMUNERACIONES | | | 2.616 |
| 110 0 RETRIBUCIONES BASICAS | | | 2.616 |
| 12 FUNCIONARIOS | | 217.403 | |
| 120 RETRIBUCIONES BASICAS Y COMPLEMENTARIAS | | | 217.403 |
| 120 0 SUELDO | | | 102.689 |
| 120 1 TRIENIOS | | | 10.675 |
| 120 2 COMPLEMENTO DESTINO | | | 51.339 |
| 120 3 COMPLEMENTO ESPECIFICO DE PUESTO DE TRABAJO | | | 36.072 |
| 120 5 OTRAS REMUNERACIONES | | | 16.628 |
| 13 LABORALES | | 42.495 | |
| 130 LABORAL FIJO | | | 42.495 |
| 130 0 SALARIOS | | | 29.347 |
| 130 1 ANTIGUEDAD | | | 4.922 |
| 130 2 COMPLEMENTO DE PUESTO DE TRABAJO | | | 3.299 |
| 130 3 OTRAS REMUNERACIONES | | | 4.927 |
| 15 INCENTIVOS AL RENDIMIENTO | | 4.134 | |
| 51 GRATIFICACIONES | | | 4.134 |
| 16 CUOTAS,PRESTACIONES Y GTOS.SOC.A CARGO EMPLEADOR | | 67.667 | |
| 160 CUOTAS SOCIALES | | | 67.667 |
| 160 0 SEGURIDAD SOCIAL | | | 67.667 |
| 2 GASTOS DE BIENES CORRIENTES Y SERVICIOS | 93.975 | | |
| 21 REPARACIONES,MANTENIMIENTO Y CONSERVACION | | 12.900 | |
| 212 EDIFICIOS Y OTRAS CONSTRUCCIONES | | | 1.500 |
| 213 MAQUINARIA,INSTALACIONES Y UTILLAJE | | | 3.500 |
| 214 MATERIAL DE TRANSPORTE | | | 1.000 |
| 215 MOBILIARIO Y ENSERES | | | 300 |
| 216 EQUIPOS PARA PROCESOS DE INFORMACION | | | 6.500 |
| 219 OTRO INMOVILIZADO MATERIAL | | | 100 |
| 22 MATERIAL,SUMINISTROS Y OTROS | | 77.175 | |
| 220 MATERIAL DE OFICINA | | | 5.400 |
| 220 0 ORDINARIO NO INVENTARIABLE | | | 3.000 |
| 220 1 PRENSA,REVISTAS,LIBROS Y OTRAS PUBLICACIONES | | | 1.100 |
| 220 2 MATERIAL INFORMATICO NO INVENTARIABLE | | | 1.300 |
| 221 SUMINISTROS | | | 16.240 |
| 221 0 ENERGIA ELECTRICA | | | 7.865 |
| 221 1 AGUA | | | 1.000 |
| 221 3 COMBUSTIBLE | | | 4.000 |
| 221 4 VESTUARIO | | | 800 |
| 221 6 PRODUCTOS FARMACEUTICOS | | | 75 |
| 221 9 OTROS SUMINISTROS | | | 2.500 |
| 222 COMUNICACIONES | | | 13.525 |
| 222 0 TELEFONICAS | | | 11.900 |
| 222 1 POSTALES Y TELEGRAFICAS | | | 1.250 |
| 222 2 TELEX Y TELEFAX | | | 370 |
| 222 9 OTRAS | | | 5 |
| 223 TRANSPORTES | | | 500 |
| 224 PRIMAS DE SEGURO | | | 6.100 |
| 224 1 VEHICULOS | | | 5.500 |
| 224 9 OTROS RIESGOS | | | 600 |
| 225 TRIBUTOS | | | 1.350 |
| 225 0 LOCALES | | | 1.350 |
| 226 GASTOS DIVERSOS | | | 1.200 |
| 226 1 ATENCIONES PROTOCOLARIAS Y REPRESENTATIVAS | | | 800 |
| 226 2 PUBLICIDAD Y PROPAGANDA | | | 100 |
| 226 6 REUNIONES Y CONFERENCIAS | | | 200 |



P94/EP-100

PRESUPUESTO DE GASTOS 1994

REGION DE MURCIA

DISTRIBUCION ECONOMICA POR PROGRAMAS


CONSEJERIA DE HACIENDA
Y ADMINISTRACION PUBLICA

SECCION..17 C.DE AGRICULTURA G. Y PESCA
SERVICIO. 1 SECRETARIA GENERAL
PROGRAMA. 711A DIRECCION Y SERVIC.GENERALES

T O T A L E S

| CONCEPTOS | CAPITULOS | ARTICULOS | CONCEPTOS | CONCEPTOS |
|---|---------------|----------------|-----------|-----------|
| 226 9 OTROS | | | 32.860 | 100 |
| 227 TRABAJOS REALIZADOS POR OTRAS EMPRESAS | | | | 26.735 |
| 227 0 LIMPIEZA Y ASEO | | | | 6.000 |
| 227 1 SEGURIDAD | | | | 100 |
| 227 3 POSTALES | | | | 25 |
| 227 9 OTROS | | | | |
| 23 INDEMNIZACIONES POR RAZON DEL SERVICIO | | 3.900 | | |
| 230 DIETAS | | | 3.200 | |
| 230 1 REEMBOLSO DE GASTOS | | | | 800 |
| 230 2 AL PERSONAL | | | | 2.400 |
| 231 LOCOMOCION | | | 650 | |
| 233 OTRAS INDEMNIZACIONES | | | 50 | |
| 233 0 GASTOS OPOSICIONES,CONCURSOS Y CONCUR-OPOSIC. | | | | 50 |
| 4 TRANSFERENCIAS CORRIENTES | 35.000 | | | |
| 40 A FAMILIAS E INSTITUCIONES SIN FINES DE LUCRO | | 35.000 | | |
| 400 FOMENTO ORGANIZACIONES AGRARIAS | | | 35.000 | |
| 6 INVERSIONES REALES | 8.500 | | | |
| 62 INVERSIONES NUEVAS ASOC.FUNC.OPERATIVO SERVICIOS | | 400 | | |
| 622 EDIFICIOS Y OTRAS CONSTRUCCIONES | | | 400 | |
| 64 GASTOS DE INVERSIONES DE CARACTER INMATERIAL | | 8.100 | | |
| 649 INMOVILIZADO INMATERIAL | | | 8.100 | |
| TOTAL PROGRAMA..... | 711A | 489.485 | | |

CANTIDADES EN MILES.



P94/EP-101

PRESUPUESTO DE GASTOS 1994

REGION DE MURCIA

DISTRIBUCION ECONOMICA POR PROGRAMAS

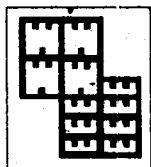
CONSEJERIA DE HACIENDA
Y ADMINISTRACION PUBLICA

SECCION..17 C.DE AGRICULTURA G. Y PESCA
SERVICIO. 2 D.G.TRANS.TECN.Y CAPAC.AGRARIA
PROGRAMA.542A CAPACITACION AGRARIA

T O T A L E S

| CONCEPTOS | CAPITULOS | ARTICULOS | CONCEPTOS |
|--|----------------|-----------|-----------|
| 1 GASTOS DE PERSONAL | 279.390 | | |
| 11 FUNCIONARIOS | | 144.754 | |
| 110 RETRIBUCIONES BASICAS Y COMPLEMENTARIAS | | | 144.754 |
| 110 0 SUELDO | | | 76.976 |
| 110 1 TRIENIOS | | | 9.882 |
| 110 2 COMPLEMENTO DESTINO | | | 32.178 |
| 110 3 COMPLEMENTO ESPECIFICO DE PUESTO DE TRABAJO | | | 20.198 |
| 110 5 OTRAS REMUNERACIONES | | | 5.520 |
| 111 LABORALES | 70.913 | | |
| 110 LABORAL FIJO | | 68.027 | |
| 110 0 SALARIOS | | | 49.497 |
| 110 1 ANTIGUEDAD | | | 4.927 |
| 110 2 COMPLEMENTO DE PUESTO DE TRABAJO | | | 5.570 |
| 110 3 OTRAS REMUNERACIONES | | | 8.033 |
| 111 LABORAL EVENTUAL | | 2.886 | |
| 111 0 SALARIOS | | | 2.886 |
| 111 INCENTIVOS AL RENDIMIENTO | 1.598 | | |
| 111 GRATIFICACIONES | | 1.598 | |
| 111 CUOTAS,PRESTACIONES Y GTOS.SOC.A CARGO EMPLEADOR | 62.125 | | |
| 110 CUOTAS SOCIALES | | 62.125 | |
| 110 0 SEGURIDAD SOCIAL | | | 62.125 |
| 2 GASTOS DE BIENES CORRIENTES Y SERVICIOS | 51.538 | | |
| 21 REPARACIONES,MANTENIMIENTO Y CONSERVACION | | 4.850 | |
| 212 EDIFICIOS Y OTRAS CONSTRUCCIONES | | | 2.150 |
| 213 MAQUINARIA,INSTALACIONES Y UTILLAJE | | | 1.400 |
| 214 MATERIAL DE TRANSPORTE | | | 650 |
| 215 MOBILIARIO Y ENSERES | | | 550 |
| 216 EQUIPOS PARA PROCESOS DE INFORMACION | | | 100 |
| 22 MATERIAL,SUMINISTROS Y OTROS | 45.829 | | |
| 220 MATERIAL DE OFICINA | | 2.100 | |
| 220 0 ORDINARIO NO INVENTARIABLE | | | 850 |
| 220 1 PRENSA,REVISTAS,LIBROS Y OTRAS PUBLICACIONES | | | 1.150 |
| 220 2 MATERIAL INFORMATICO NO INVENTARIABLE | | | 100 |
| 221 SUMINISTROS | | 41.299 | |
| 221 0 ENERGIA ELECTRICA | | | 7.000 |
| 221 1 AGUA | | | 4.000 |
| 221 2 GAS | | | 400 |
| 221 3 COMBUSTIBLE | | | 3.000 |
| 221 4 VESTUARIO | | | 620 |
| 221 5 PRODUCTOS ALIMENTICIOS | | | 19.076 |
| 221 6 PRODUCTOS FARMACEUTICOS | | | 300 |
| 221 9 OTROS SUMINISTROS | | | 6.903 |
| 222 COMUNICACIONES | | 2.100 | |
| 222 0 TELEFONICAS | | | 2.000 |
| 222 1 POSTALES Y TELEGRAFICAS | | | 100 |
| 223 TRANSPORTES | | 100 | |
| 224 PRIMAS DE SEGURO | | 220 | |
| 224 0 EDIFICIOS Y LOCALES | | | 40 |
| 224 1 VEHICULOS | | | 150 |
| 224 9 OTROS RIESGOS | | | 30 |
| 225 TRIBUTOS | | 10 | |
| 225 0 LOCALES | | | 10 |
| 23 INDEMNIZACIONES POR RAZON DEL SERVICIO | 859 | | |
| 230 DIETAS | | 729 | |
| 230 2 AL PERSONAL | | | 729 |
| 231 LOCOMOCION | | 130 | |
| 6 INVERSIONES REALES | 25.000 | | |
| 60 INVERSIONES NUEVAS DESTINADAS AL USO GENERAL | | 10.000 | |
| 602 EDIFICIOS Y OTRAS CONSTRUCCIONES | | | 8.000 |
| 603 MAQUINARIA, INSTALACIONES Y UTILLAJE | | | 1.000 |

CANTIDADES EN MILES.



P94/EP-102

PRESUPUESTO DE GASTOS 1994

REGION DE MURCIA


DISTRIBUCION ECONOMICA POR PROGRAMAS

CONSEJERIA DE HACIENDA
Y ADMINISTRACION PUBLICA

SECCION..17 C.DE AGRICULTURA G. Y PESCA
SERVICIO. 2 D.G.TRANS.TECN.Y CAPAC.AGRARIA
PROGRAMA. 542A CAPACITACION AGRARIA

T O T A L E S

| CONCEPTOS | CAPITULOS | ARTICULOS | CONCEPTOS |
|--|-------------|----------------|-----------|
| 605 MOBILIARIO Y ENSERES | | | 500 |
| 606 EQUIPOS PARA PROCESO DE INFORMACION | | | 250 |
| 608 OTRO INMOVILIZADO MATERIAL | | | 250 |
| 61 INVERSIONES DE REPOSICION DESTINADAS USO GENRAL | | 6.000 | |
| 612 EDIFICIOS Y OTRAS CONSTRUCCIONES | | | 2.700 |
| 613 MAQUINARIA, INSTALACIONES Y UTILLAJE | | | 500 |
| 614 MATERIAL DE TRANSPORTE | | | 1.300 |
| 615 MOBILIARIO Y ENSERES | | | 500 |
| 616 EQUIPOS PARA PROCESO DE INFORMACION | | | 250 |
| 618 OTRO INMOVILIZADO MATERIAL | | | 750 |
| 64 GASTOS DE INVERSIONES DE CARACTER INMATERIAL | | 9.000 | |
| 649 INMOVILIZADO INMATERIAL | | | 9.000 |
| TOTAL PROGRAMA..... | 542A | 355.928 | |



P94/EP-103

PRESUPUESTO DE GASTOS 1994

REGION DE MURCIA


DISTRIBUCION ECONOMICA POR PROGRAMAS

CONSEJERIA DE HACIENDA
Y ADMINISTRACION PUBLICA

SECCION..17 C.DE AGRICULTURA G. Y PESCA
SERVICIO. 2 D.G.TRANS.TECN.Y CAPAC.AGRARIA
PROGRAMA. 712A TRANSF.TECNOL. Y MODERN.EXPLOTA

T O T A L E S

| CONCEPTOS | CAPITULOS ARTICULOS CONCEPTOS | | | |
|---|-------------------------------|---------|---------|---------|
| 1 GASTOS DE PERSONAL | 449.696 | | | |
| 10 ALTOS CARGOS | | 5.727 | | |
| 100 RETRIBUCIONES BASICAS Y OTRAS REMUNERACIONES | | | 5.727 | |
| 100 0 RETRIBUCIONES BASICAS | | | | 1.987 |
| 100 1 OTRAS REMUNERACIONES | | | | 3.740 |
| 12 FUNCIONARIOS | | 345.447 | | |
| 120 RETRIBUCIONES BASICAS Y COMPLEMENTARIAS | | | 345.447 | |
| 120 0 SUELDO | | | | 163.435 |
| 120 1 TRIENIOS | | | | 34.644 |
| 120 2 COMPLEMENTO DESTINO | | | | 74.757 |
| 120 3 COMPLEMENTO ESPECIFICO DE PUESTO DE TRABAJO | | | | 60.053 |
| 120 5 OTRAS REMUNERACIONES | | | | 12.558 |
| 13 LABORALES | | 4.225 | | |
| 130 LABORAL FIJO | | | 4.225 | |
| 130 0 SALARIOS | | | | 1.942 |
| 130 1 ANTIGUEDAD | | | | 1.551 |
| 130 2 COMPLEMENTO DE PUESTO DE TRABAJO | | | | 2 |
| 130 3 OTRAS REMUNERACIONES | | | | 730 |
| 15 INCENTIVOS AL RENDIMIENTO | | 65 | | |
| 150 GRATIFICACIONES | | | 65 | |
| 16 CUOTAS,PRESTACIONES Y GTOS.SOC.A CARGO EMPLEADOR | | 94.232 | | |
| 160 CUOTAS SOCIALES | | | 94.232 | |
| 160 0 SEGURIDAD SOCIAL | | | | 94.232 |
| 2 GASTOS DE BIENES CORRIENTES Y SERVICIOS | 19.092 | | | |
| 20 ARRENDAMIENTOS | | 800 | | |
| 202 EDIFICIOS Y OTRAS CONSTRUCCIONES | | | 775 | |
| 203 MAQUINARIA,INSTALACIONES Y UTILLAJE | | | 25 | |
| 21 REPARACIONES,MANTENIMIENTO Y CONSERVACION | | 1.011 | | |
| 212 EDIFICIOS Y OTRAS CONSTRUCCIONES | | | 500 | |
| 213 MAQUINARIA,INSTALACIONES Y UTILLAJE | | | 200 | |
| 214 MATERIAL DE TRANSPORTE | | | 150 | |
| 215 MOBILIARIO Y ENSERES | | | 150 | |
| 216 EQUIPOS PARA PROCESOS DE INFORMACION | | | 10 | |
| 219 OTRO INMOVILIZADO MATERIAL | | | 1 | |
| 22 MATERIAL,SUMINISTROS Y OTROS | | 16.181 | | |
| 220 MATERIAL DE OFICINA | | | 810 | |
| 220 0 ORDINARIO NO INVENTARIABLE | | | | 500 |
| 220 1 PRENSA,REVISTAS,LIBROS Y OTRAS PUBLICACIONES | | | | 300 |
| 220 2 MATERIAL INFORMATICO NO INVENTARIABLE | | | | 10 |
| 221 SUMINISTROS | | | 3.261 | |
| 221 0 ENERGIA ELECTRICA | | | | 2.200 |
| 221 1 AGUA | | | | 150 |
| 221 2 GAS | | | | 1 |
| 221 3 COMBUSTIBLE | | | | 900 |
| 221 9 OTROS SUMINISTROS | | | | 10 |
| 222 COMUNICACIONES | | | 6.300 | |
| 222 0 TELEFONICAS | | | | 6.200 |
| 222 1 POSTALES Y TELEGRAFICAS | | | | 100 |
| 223 TRANSPORTES | | | 100 | |
| 224 PRIMAS DE SEGURO | | | 1.200 | |
| 224 0 EDIFICIOS Y LOCALES | | | | 1.200 |
| 225 TRIBUTOS | | | 10 | |
| 225 0 LOCALES | | | | 10 |
| 227 TRABAJOS REALIZADOS POR OTRAS EMPRESAS | | | 4.500 | |
| 227 0 LIMPIEZA Y ASEO | | | | 4.500 |
| 23 INDEMNIZACIONES POR RAZON DEL SERVICIO | | 1.100 | | |
| 230 DIETAS | | | 1.000 | |
| 230 1 REEMBOLSO DE GASTOS | | | | 250 |
| 230 2 AL PERSONAL | | | | 750 |
| 231 LOCOMOCION | | | 100 | |
| 4 TRANSFERENCIAS CORRIENTES | 4.000 | | | |



P94/EP-104

PRESUPUESTO DE GASTOS 1994

REGION DE MURCIA

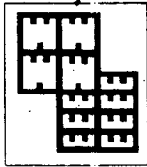
DISTRIBUCION ECONOMICA POR PROGRAMAS.

CONSEJERIA DE HACIENDA
Y ADMINISTRACION PUBLICA

SECCION..17 C.DE AGRICULTURA G. Y PESCA
SERVICIO. 2 D.G.TRANS.TECN.Y CAPAC.AGRARIA
PROGRAMA.712A TRANSF.TECNOL. Y MODERN.EXPLOTA

T O T A L E S

| | CONCEPTOS | | CAPITULOS | ARTICULOS | CONCEPTOS |
|----------|--|--|----------------|----------------|-----------|
| 46 | A CORPORACIONES LOCALES | | | 4.000 | |
| 460 | A CORPORACIONES LOCALES | | | | 4.000 |
| 6 | INVERSIONES REALES | | 74.000 | | |
| 62 | INVERSIONES NUEVAS ASOC.FUNC.OPERATIVO SERVICIOS | | | 5.000 | |
| 622 | EDIFICIOS Y OTRAS CONSTRUCCIONES | | | | 1.500 |
| 623 | MAQUINARIA, INSTALACIONES Y UTILLAJE | | | | 1.500 |
| 625 | MOBILIARIO Y ENSERES | | | | 1.500 |
| 626 | EQUIPOS PARA PROCESO DE INFORMACION | | | | 250 |
| 628 | OTRO INMOVILIZADO MATERIAL | | | | 250 |
| 63 | INVERSIONES DE REPOSICION ASOC.FUNC.OPER.SERVICIOS | | | 10.000 | |
| 632 | EDIFICIOS Y OTRAS CONSTRUCCIONES | | | | 500 |
| 633 | MAQUINARIA, INSTALACIONES Y UTILLAJE | | | | 250 |
| 635 | MOBILIARIO Y ENSERES | | | | 1.000 |
| 636 | EQUIPOS PARA PROCESO DE INFORMACION | | | | 250 |
| 638 | OTRO INMOVILIZADO MATERIAL | | | | 8.000 |
| 64 | GASTOS DE INVERSIONES DE CARACTER INMATERIAL | | | 59.000 | |
| 649 | INMOVILIZADO INMATERIAL | | | | 59.000 |
| 7 | TRANSFERENCIAS DE CAPITAL | | 220.000 | | |
| 77 | A EMPRESAS PRIVADAS | | | 220.000 | |
| 770 | AYUDAS MODERNIZACION EXPLOTACIONES AGRARIAS | | | | 220.000 |
| | TOTAL PROGRAMA..... | | 712A | 766.788 | |



P94/EP-105

PRESUPUESTO DE GASTOS 1994

REGION DE MURCIA

DISTRIBUCION ECONOMICA POR PROGRAMAS

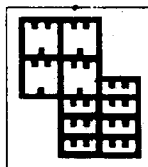
CONSEJERIA DE HACIENDA
Y ADMINISTRACION PUBLICA

SECCION..17 C.DE AGRICULTURA G. Y PESCA
SERVICIO. 3 D.G.PROD.AGRARIA Y DE LA PESCA
PROGRAMA. 712B POTENC.CONSERV.RACIO.REC.PESQ.

T O T A L E S

| CONCEPTOS | CAPITULOS | ARTICULOS | CONCEPTOS | CONCEPTOS |
|--|-----------|-----------|-----------|-----------|
| 1 GASTOS DE PERSONAL | 42.435 | | | |
| 1.2 FUNCIONARIOS | | 26.666 | | |
| 1.20 RETRIBUCIONES BASICAS Y COMPLEMENTARIAS | | | 26.666 | |
| 1.20 0 SUELDO | | | | 11.991 |
| 1.20 1 TRIENIOS | | | | 2.091 |
| 1.20 2 COMPLEMENTO DESTINO | | | | 5.632 |
| 1.20 3 COMPLEMENTO ESPECIFICO DE PUESTO DE TRABAJO | | | | 5.748 |
| 1.20 5 OTRAS REMUNERACIONES | | | | 1.204 |
| 1.3 LABORALES | | 7.371 | | |
| 1.30 LABORAL FIJO | | | 7.371 | |
| 1.30 0 SALARIOS | | | | 5.468 |
| 1.30 1 ANTIGUEDAD | | | | 429 |
| 1.30 2 COMPLEMENTO DE PUESTO DE TRABAJO | | | | 369 |
| 1.30 3 OTRAS REMUNERACIONES | | | | 1.105 |
| 1.6 CUOTAS,PRESTACIONES Y GTOS.SOC.A CARGO EMPLEADOR | | 8.398 | | |
| 1.60 CUOTAS SOCIALES | | | 8.398 | |
| 1.60 0 SEGURIDAD SOCIAL | | | | 8.398 |
| 2 GASTOS DE BIENES CORRIENTES Y SERVICIOS | 4.175 | | | |
| 20 ARRENDAMIENTOS | | 1.188 | | |
| 202 EDIFICIOS Y OTRAS CONSTRUCCIONES | | | 1.188 | |
| 21 REPARACIONES,MANTENIMIENTO Y CONSERVACION | | 80 | | |
| 212 EDIFICIOS Y OTRAS CONSTRUCCIONES | | | 10 | |
| 213 MAQUINARIA,INSTALACIONES Y UTILLAJE | | | 10 | |
| 214 MATERIAL DE TRANSPORTE | | | 30 | |
| 215 MOBILIARIO Y ENSERES | | | 10 | |
| 216 EQUIPOS PARA PROCESOS DE INFORMACION | | | 10 | |
| 219 OTRO INMOVILIZADO MATERIAL | | | 10 | |
| 22 MATERIAL,SUMINISTROS Y OTROS | | 2.357 | | |
| 220 MATERIAL DE OFICINA | | | 250 | |
| 220 0 ORDINARIO NO INVENTARIABLE | | | | 100 |
| 220 1 PRENSA,REVISTAS,LIBROS Y OTRAS PUBLICACIONES | | | | 100 |
| 220 2 MATERIAL INFORMATICO NO INVENTARIABLE | | | | 50 |
| 221 SUMINISTROS | | | 580 | |
| 221 0 ENERGIA ELECTRICA | | | | 240 |
| 221 1 AGUA | | | | 20 |
| 221 3 COMBUSTIBLE | | | | 300 |
| 221 4 VESTUARIO | | | | 10 |
| 221 9 OTROS SUMINISTROS | | | | 10 |
| 222 COMUNICACIONES | | | 859 | |
| 222 0 TELEFONICAS | | | | 800 |
| 222 1 POSTALES Y TELEGRAFICAS | | | | 59 |
| 227 TRABAJOS REALIZADOS POR OTRAS EMPRESAS | | | 668 | |
| 227 0 LIMPIEZA Y ASEO | | | | 658 |
| 227 3 POSTALES | | | | 10 |
| 23 INDEMNIZACIONES POR RAZON DEL SERVICIO | | 550 | | |
| 230 DIETAS | | | 252 | |
| 230 2 AL PERSONAL | | | | 252 |
| 231 LOCOMOCION | | | 298 | |
| 6 INVERSIONES REALES | 70.003 | | | |
| 60 INVERSIONES NUEVAS DESTINADAS AL USO GENERAL | | 54.001 | | |
| 602 EDIFICIOS Y OTRAS CONSTRUCCIONES | | | 32.000 | |
| 603 MAQUINARIA, INSTALACIONES Y UTILLAJE | | | 3.500 | |
| 604 MATERIAL DE TRANSPORTE | | | 4.250 | |
| 605 MOBILIARIO Y ENSERES | | | 4.500 | |
| 606 EQUIPOS PARA PROCESO DE INFORMACION | | | 750 | |
| 608 OTRO INMOVILIZADO MATERIAL | | | 9.001 | |
| 61 INVERSIONES DE REPOSICION DESTINADAS USO GENRAL | | 2.001 | | |
| 612 EDIFICIOS Y OTRAS CONSTRUCCIONES | | | 1.000 | |
| 613 MAQUINARIA, INSTALACIONES Y UTILLAJE | | | 500 | |
| 614 MATERIAL DE TRANSPORTE | | | 500 | |

CANTIDADES EN MILES.



P94/EP-106

PRESUPUESTO DE GASTOS 1994

REGION DE MURCIA


DISTRIBUCION ECONOMICA POR PROGRAMAS

CONSEJERIA DE HACIENDA
Y ADMINISTRACION PUBLICASECCION..17 C.DE AGRICULTURA G. Y PESCA
SERVICIO. 3 D.G.PROD.AGRARIA Y DE LA PESCA
PROGRAMA. 712B POTENC.CONSERV.RACIO.REC.PESQ.

T O T A L E S

| CONCEPTOS | | CAPITULOS ARTICULOS CONCEPTOS | | |
|---------------------|--|-------------------------------|---------|--------|
| 618 | OTRO_INMOVILIZADO MATERIAL | | | 1 |
| 64 | GASTOS DE INVERSIONES DE CARACTER INMATERIAL | | 14.001 | |
| 649 | INMOVILIZADO INMATERIAL | | | 14.001 |
| 7 | TRANSFERENCIAS DE CAPITAL | 20.000 | | |
| 77 | A EMPRESAS PRIVADAS | | 20.000 | |
| 770 | MODERNIZACION Y APOYO AL SECTOR PESQUERO | | | 20.000 |
| TOTAL PROGRAMA..... | | 712B | 136.613 | |

CANTIDADES EN MILES.



P94/EP-107

PRESUPUESTO DE GASTOS 1994

REGION DE MURCIA

DISTRIBUCION ECONOMICA POR PROGRAMAS


CONSEJERIA DE HACIENDA
Y ADMINISTRACION PUBLICA

SECCION..17 C.DE AGRICULTURA G. Y PESCA
SERVICIO. 3 D.G.PROD.AGRARIA Y DE LA PESCA
PROGRAMA. 712F SANIDAD PRODUCCION AGRARIA

T O T A L E S

| CONCEPTOS | CAPITULOS | ARTICULOS | CONCEPTOS |
|--|----------------|-----------|-----------|
| 1 GASTOS DE PERSONAL | 238.226 | | |
| 10 ALTOS CARGOS | | 5.727 | |
| 100 RETRIBUCIONES BASICAS Y OTRAS REMUNERACIONES | | | 5.727 |
| 100 0 RETRIBUCIONES BASICAS | | | 1.987 |
| 100 1 OTRAS REMUNERACIONES | | | 3.740 |
| 12 FUNCIONARIOS | 171.031 | | |
| 120 RETRIBUCIONES BASICAS Y COMPLEMENTARIAS | | 171.031 | |
| 120 0 SUELDO | | | 85.379 |
| 120 1 TRIENIOS | | | 10.219 |
| 120 2 COMPLEMENTO DESTINO | | | 34.290 |
| 120 3 COMPLEMENTO ESPECIFICO DE PUESTO DE TRABAJO | | | 32.991 |
| 120 5 OTRAS REMUNERACIONES | | | 8.152 |
| 13 LABORALES | 16.987 | | |
| 130 LABORAL FIJO | | 16.987 | |
| 130 0 SALARIOS | | | 12.410 |
| 130 1 ANTIGUEDAD | | | 1.358 |
| 130 2 COMPLEMENTO DE PUESTO DE TRABAJO | | | 1.112 |
| 130 3 OTRAS REMUNERACIONES | | | 2.107 |
| 15 INCENTIVOS AL RENDIMIENTO | | 976 | |
| 151 GRATIFICACIONES | | | 976 |
| 16 CUOTAS, PRESTACIONES Y GTOS.SOC.A CARGO EMPLEADOR | 43.505 | | |
| 160 CUOTAS SOCIALES | | 43.505 | |
| 160 0 SEGURIDAD SOCIAL | | | 43.505 |
| 2 GASTOS DE BIENES CORRIENTES Y SERVICIOS | 23.940 | | |
| 20 ARRENDAMIENTOS | | 755 | |
| 202 EDIFICIOS Y OTRAS CONSTRUCCIONES | | | 755 |
| 21 REPARACIONES, MANTENIMIENTO Y CONSERVACION | 3.000 | | |
| 210 INFRAESTRUCTURA Y BIENES NATURALES | | | 250 |
| 212 EDIFICIOS Y OTRAS CONSTRUCCIONES | | | 500 |
| 213 MAQUINARIA, INSTALACIONES Y UTILLAJE | | | 500 |
| 214 MATERIAL DE TRANSPORTE | | | 500 |
| 215 MOBILIARIO Y ENSERES | | | 250 |
| 216 EQUIPOS PARA PROCESOS DE INFORMACION | | | 800 |
| 219 OTRO INMOVILIZADO MATERIAL | | | 200 |
| 22 MATERIAL, SUMINISTROS Y OTROS | 18.283 | | |
| 220 MATERIAL DE OFICINA | | | 768 |
| 220 0 ORDINARIO NO INVENTARIABLE | | | 368 |
| 220 1 PRENSA, REVISTAS, LIBROS Y OTRAS PUBLICACIONES | | | 150 |
| 220 2 MATERIAL INFORMATICO NO INVENTARIABLE | | | 250 |
| 221 SUMINISTROS | | | 9.304 |
| 221 0 ENERGIA ELECTRICA | | | 3.500 |
| 221 1 AGUA | | | 250 |
| 221 2 GAS | | | 200 |
| 221 3 COMBUSTIBLE | | | 750 |
| 221 4 VESTUARIO | | | 500 |
| 221 5 PRODUCTOS ALIMENTICIOS | | | 500 |
| 221 6 PRODUCTOS FARMACEUTICOS | | | 2.604 |
| 221 9 OTROS SUMINISTROS | | | 1.000 |
| 222 COMUNICACIONES | | | 950 |
| 222 0 TELEFONICAS | | | 750 |
| 222 1 POSTALES Y TELEGRAFICAS | | | 100 |
| 222 2 TELEX Y TELEFAX | | | 50 |
| 222 9 OTRAS | | | 50 |
| 223 TRANSPORTES | | | 50 |
| 223 TRABAJOS REALIZADOS POR OTRAS EMPRESAS | | 7.211 | |
| 223 0 LIMPIEZA Y ASEO | | | 7.211 |
| 23 INDEMNIZACIONES POR RAZON DEL SERVICIO | 1.902 | | |
| 230 DIETAS | | | 1.324 |
| 230 1 REEMBOLSO DE GASTOS | | | 100 |
| 230 2 AL PERSONAL | | | 1.224 |
| 23. LOCOMOCION | | | 578 |

CANTIDADES EN MILES.



P94/EP-108

PRESUPUESTO DE GASTOS 1994

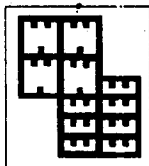
REGION DE MURCIA

DISTRIBUCION ECONOMICA POR PROGRAMAS

CONSEJERIA DE HACIENDA
Y ADMINISTRACION PUBLICASECCION..17 C.DE AGRICULTURA G. Y PESCA
SERVICIO. 3 D.G.PROD.AGRARIA Y DE LA PESCA
PROGRAMA. 712F SANIDAD PRODUCCION AGRARIA

T O T A L E S

| CONCEPTOS | | CAPITULOS ARTICULOS CONCEPTOS | | |
|----------------------------|---|-------------------------------|----------------|---------|
| 6 | INVERSIONES REALES | 241.600 | | |
| 60 | INVERSIONES NUEVAS DESTINADAS AL USO GENERAL | | 48.000 | |
| 602 | EDIFICIOS Y OTRAS CONSTRUCCIONES | | | 2.000 |
| 603 | MAQUINARIA, INSTALACIONES Y UTILLAJE | | | 13.000 |
| 604 | MATERIAL DE TRANSPORTE | | | 2.000 |
| 605 | MOBILIARIO Y ENSERES | | | 5.000 |
| 606 | EQUIPOS PARA PROCESO DE INFORMACION | | | 1.000 |
| 608 | OTRO INMOVILIZADO MATERIAL | | | 25.000 |
| 61 | INVERSIONES DE REPOSICION DESTINADAS USO GENRAL | | 2.000 | |
| 612 | EDIFICIOS Y OTRAS CONSTRUCCIONES | | | 1.000 |
| 613 | MAQUINARIA, INSTALACIONES Y UTILLAJE | | | 500 |
| 614 | MATERIAL DE TRANSPORTE | | | 500 |
| 64 | GASTOS DE INVERSIONES DE CARACTER INMATERIAL | | 191.600 | |
| 649 | INMOVILIZADO INMATERIAL | | | 191.600 |
| 7 | TRANSFERENCIAS DE CAPITAL | 2 | | |
| 77 | A EMPRESAS PRIVADAS | | 2 | |
| 770 | SUBVENCIONES A GRUPOS GANADEROS | | | 1 |
| 77. | FOMENTO ATRIAS Y LUCHA CONTRA VIROSIS | | | 1 |
| TOTAL PROGRAMA..... | | 712F | 503.768 | |



P94/EP-109

PRESUPUESTO DE GASTOS 1994

REGION DE MURCIA

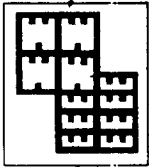
DISTRIBUCION ECONOMICA POR PROGRAMAS

CONSEJERIA DE HACIENDA
Y ADMINISTRACION PUBLICA

SECCION..17 C.DE AGRICULTURA G. Y PESCA
SERVICIO. 3 D.G.PROD.AGRARIA Y DE LA PESCA
PROGRAMA.712G PRODUCC.AGRICOLA Y GANADERA

T O T A L E S

| CONCEPTOS | CAPITULOS ARTICULOS CONCEPTOS | | | |
|---|-------------------------------|---------|---------|--------|
| 1 GASTOS DE PERSONAL | 211.233 | | | |
| 12 FUNCIONARIOS | | 155.533 | | |
| 120 RETRIBUCIONES BASICAS Y COMPLEMENTARIAS | | | 155.533 | |
| 120 0 SUELDO | | | | 73.942 |
| 120 1 TRIENIOS | | | | 11.625 |
| 120 2 COMPLEMENTO DESTINO | | | | 34.610 |
| 120 3 COMPLEMENTO ESPECIFICO DE PUESTO DE TRABAJO | | | | 26.448 |
| 120 5 OTRAS REMUNERACIONES | | | | 8.908 |
| 13 LABORALES | | 18.970 | | |
| 130 LABORAL FIJO | | | 18.970 | |
| 130 0 SALARIOS | | | | 13.598 |
| 130 1 ANTIGUEDAD | | | | 1.906 |
| 130 2 COMPLEMENTO DE PUESTO DE TRABAJO | | | | 1.528 |
| 130 3 OTRAS REMUNERACIONES | | | | 1.938 |
| 16 CUOTAS,PRESTACIONES Y GTOS.SOC.A CARGO EMPLEADOR | | 36.730 | | |
| 160 CUOTAS SOCIALES | | | 36.730 | |
| 160 0 SEGURIDAD SOCIAL | | | | 36.730 |
| 2 GASTOS DE BIENES CORRIENTES Y SERVICIOS | 8.385 | | | |
| 21 REPARACIONES,MANTENIMIENTO Y CONSERVACION | | 1.100 | | |
| 210 INFRAESTRUCTURA Y BIENES NATURALES | | | 50 | |
| 212 EDIFICIOS Y OTRAS CONSTRUCCIONES | | | 50 | |
| 213 MAQUINARIA,INSTALACIONES Y UTILLAJE | | | 50 | |
| 214 MATERIAL DE TRANSPORTE | | | 400 | |
| 215 MOBILIARIÓ Y ENSERES | | | 50 | |
| 215 EQUIPOS PARA PROCESOS DE INFORMACION | | | 500 | |
| 22 MATERIAL,SUMINISTROS Y OTROS | | 4.550 | | |
| 220 MATERIAL DE OFICINA | | | 2.250 | |
| 220 0 ORDINARIO NO INVENTARIABLE | | | | 1.750 |
| 220 1 PRENSA,REVISTAS,LIBROS Y OTRAS PUBLICACIONES | | | | 250 |
| 220 2 MATERIAL INFORMATICO NO INVENTARIABLE | | | | 250 |
| 221 SUMINISTROS | | | 1.300 | |
| 221 0 ENERGIA ELECTRICA | | | | 50 |
| 221 3 COMBUSTIBLE | | | | 1.000 |
| 221 4 VESTUARIO | | | | 50 |
| 221 6 PRODUCTOS FARMACEUTICOS | | | | 50 |
| 221 9 OTROS SUMINISTROS | | | | 150 |
| 222 COMUNICACIONES | | | 450 | |
| 222 0 TELEFONICAS | | | | 100 |
| 222 1 POSTALES Y TELEGRAFICAS | | | | 300 |
| 222 2 TELEX Y TELEFAX | | | | 50 |
| 223 TRANSPORTES | | | 50 | |
| 227 TRABAJOS REALIZADOS POR OTRAS EMPRESAS | | | 500 | |
| 227 7 PROCESO DE DATOS | | | | 500 |
| 23 INDEMNIZACIONES POR RAZON DEL SERVICIO | | 2.735 | | |
| 230 DIETAS | | | 2.050 | |
| 230 1 REEMBOLSO DE GASTOS | | | | 200 |
| 230 2 AL PERSONAL | | | | 1.850 |
| 231 LOCOMOCION | | | 685 | |
| 4 TRANSFERENCIAS CORRIENTES | 50.001 | | | |
| 47 A EMPRESAS PRIVADAS | | 50.001 | | |
| 470 APOYO FINANCIERO A CRED.CAMPAÑA Y SEG.AGRARIO | | | 50.000 | |
| 471 COLABORADORES DE ESTADISTICAS AGRARIAS | | | 1 | |
| 6 INVERSIONES REALES | 66.590 | | | |
| 60 INVERSIONES NUEVAS DESTINADAS AL USO GENERAL | | 41.590 | | |
| 603 MAQUINARIA, INSTALACIONES Y UTILLAJE | | | 6.000 | |
| 604 MATERIAL DE TRANSPORTE | | | 1.500 | |
| 605 MOBILIARIO Y ENSERES | | | 2.000 | |
| 606 EQUIPOS PARA PROCESO DE INFORMACION | | | 20.000 | |
| 608 OTRO INMOVILIZADO MATERIAL | | | 12.090 | |



P94/EP-110

PRESUPUESTO DE GASTOS 1994

REGION DE MURCIA

DISTRIBUCION ECONOMICA POR PROGRAMAS


CONSEJERIA DE HACIENDA
Y ADMINISTRACION PUBLICA

SECCION..17 C.DE AGRICULTURA G. Y PESCA
SERVICIO. 3 D.G.PROD.AGRARIA Y DE LA PESCA
PROGRAMA. 712G PRODUCC.AGRICOLA Y GANADERA

T O T A L E S

| CONCEPTOS | | CAPITULOS | ARTICULOS | CONCEPTOS |
|----------------------------|---|----------------|----------------|-----------|
| 61 | INVERSIONES DE REPOSICION DESTINADAS USO GENRAL | | 500 | |
| 613 | MAQUINARIA, INSTALACIONES Y UTILLAJE | | | 250 |
| 614 | MATERIAL DE TRANSPORTE | | | 250 |
| 64 | GASTOS DE INVERSIONES DE CARACTER INMATERIAL | | 24.500 | |
| 649 | INMOVILIZADO INMATERIAL | | | 24.500 |
| 7 | TRANSFERENCIAS DE CAPITAL | 453.405 | | |
| 77 | A EMPRESAS PRIVADAS | | 453.405 | |
| 770 | PGRMAS.MODERNIZACION Y ADECUAC.PRODUC.MERCADOS | | | 453.400 |
| 771 | MAQUINARIA Y MEDIOS DE PRODUCCION | | | 1 |
| 772 | FINCAS COLABORADORAS | | | 1 |
| 773 | REESTRUCTURACION DEL VIÑEDO | | | 1 |
| 774 | FOMENTO DE LA PRODUCCION FORESTAL | | | 1 |
| 775 | FOMENTO DE LA PRODUCCION GANADERA | | | 1 |
| TOTAL PROGRAMA..... | | 712G | 789.614 | |

CANTIDADES EN MILES.



P94/EP-111

PRESUPUESTO DE GASTOS 1994

REGION DE MURCIA

DISTRIBUCION ECONOMICA POR PROGRAMAS


CONSEJERIA DE HACIENDA
Y ADMINISTRACION PUBLICA

SECCION..17 C.DE AGRICULTURA G. Y PESCA
SERVICIO. 4 D.G.INV.E IND.AGROALIMENTARIAS
PROGRAMA. 542B INVESTIGACIONES AGRARIAS

T O T A L E S

| CONCEPTOS | CAPITULOS | ARTICULOS | CONCEPTOS |
|--|----------------|-----------|-----------|
| 1 GASTOS DE PERSONAL | 356.234 | | |
| 12 FUNCIONARIOS | | 191.696 | |
| 120 RETRIBUCIONES BASICAS Y COMPLEMENTARIAS | | | 191.696 |
| 120 0 SUELDO | | | 90.006 |
| 120 1 TRIENIOS | | | 15.078 |
| 120 2 COMPLEMENTO DESTINO | | | 41.070 |
| 120 3 COMPLEMENTO ESPECIFICO DE PUESTO DE TRABAJO | | | 36.395 |
| 120 5 OTRAS REMUNERACIONES | | | 9.147 |
| 13 LABORALES | | 89.409 | |
| 130 LABORAL FIJO | | | 80.211 |
| 130 0 SALARIOS | | | 56.246 |
| 130 1 ANTIGUEDAD | | | 7.953 |
| 130 2 COMPLEMENTO DE PUESTO DE TRABAJO | | | 7.453 |
| 130 3 OTRAS REMUNERACIONES | | | 8.559 |
| 131 LABORAL EVENTUAL | | | 9.198 |
| 131 0 SALARIOS | | | 9.198 |
| 15 INCENTIVOS AL RENDIMIENTO | | 251 | |
| 151 GRATIFICACIONES | | | 251 |
| 16 CUOTAS, PRESTACIONES Y GTOS.SOC.A CARGO EMPLEADOR | | 74.878 | |
| 160 CUOTAS SOCIALES | | | 74.878 |
| 160 0 SEGURIDAD SOCIAL | | | 74.878 |
| 2 GASTOS DE BIENES CORRIENTES Y SERVICIOS | 10.550 | | |
| 21 REPARACIONES, MANTENIMIENTO Y CONSERVACION | | 1.350 | |
| 212 EDIFICIOS Y OTRAS CONSTRUCCIONES | | | 400 |
| 213 MAQUINARIA, INSTALACIONES Y UTILLAJE | | | 300 |
| 214 MATERIAL DE TRANSPORTE | | | 550 |
| 215 MOBILIARIO Y ENSERES | | | 50 |
| 216 EQUIPOS PARA PROCESOS DE INFORMACION | | | 10 |
| 219 OTRO INMOVILIZADO MATERIAL | | | 40 |
| 22 MATERIAL, SUMINISTROS Y OTROS | | 8.888 | |
| 220 MATERIAL DE OFICINA | | | 800 |
| 220 0 ORDINARIO NO INVENTARIABLE | | | 740 |
| 220 1 PRENSA, REVISTAS, LIBROS Y OTRAS PUBLICACIONES | | | 60 |
| 221 SUMINISTROS | | | 5.360 |
| 221 0 ENERGIA ELECTRICA | | | 3.800 |
| 221 1 AGUA | | | 1.000 |
| 221 3 COMBUSTIBLE | | | 410 |
| 221 4 VESTUARIO | | | 10 |
| 221 9 OTROS SUMINISTROS | | | 140 |
| 222 COMUNICACIONES | | | 1.007 |
| 222 0 TELEFONICAS | | | 857 |
| 222 1 POSTALES Y TELEGRAFICAS | | | 100 |
| 222 2 TELEX Y TELEFAX | | | 40 |
| 222 9 OTRAS | | | 10 |
| 223 TRANSPORTES | | | 150 |
| 224 PRIMAS DE SEGURO | | | 20 |
| 224 0 EDIFICIOS Y LOCALES | | | 10 |
| 224 1 VEHICULOS | | | 10 |
| 225 TRIBUTOS | | | 30 |
| 225 0 LOCALES | | | 30 |
| 227 TRABAJOS REALIZADOS POR OTRAS EMPRESAS | | | 1.521 |
| 227 0 LIMPIEZA Y ASEO | | | 1.521 |
| 23 INDEMNIZACIONES POR RAZON DEL SERVICIO | | 312 | |
| 230 DIETAS | | | 176 |
| 230 2 AL PERSONAL | | | 176 |
| 231 LOCOMOCION | | | 136 |
| 4 TRANSFERENCIAS CORRIENTES | 20.000 | | |
| 48 A FAMILIAS E INSTITUCIONES SIN FINES DE LUCRO | | 20.000 | |
| 480 BECAS FORMACION DE INVESTIGADORES Y TECNICOS | | | 20.000 |
| 6 INVERSIONES REALES | 90.814 | | |

CANTIDADES EN MILES.



P94/EP-112

PRESUPUESTO DE GASTOS 1994

REGION DE MURCIA

DISTRIBUCION ECONOMICA POR PROGRAMAS


CONSEJERIA DE HACIENDA
Y ADMINISTRACION PUBLICA

SECCION..17 C.DE AGRICULTURA G. Y PESCA
SERVICIO. 4 D.G.INV.E IND.AGROALIMENTARIAS
PROGRAMA.542B INVESTIGACIONES AGRARIAS

T O T A L E S

| CONCEPTOS | CAPITULOS | ARTICULOS | CONCEPTOS |
|--|-------------|----------------|-----------|
| 60 INVERSIONES NUEVAS DESTINADAS AL USO GENERAL | | | 22.998 |
| 603 MAQUINARIA, INSTALACIONES Y UTILLAJE | | | 1.000 |
| 604 MATERIAL DE TRANSPORTE | | | 1.000 |
| 608 OTRO INMOVILIZADO MATERIAL | | | 20.998 |
| 61 INVERSIONES DE REPOSICION DESTINADAS USO GENRAL | | 2 | |
| 618 OTRO INMOVILIZADO MATERIAL | | | 2 |
| 64 GASTOS DE INVERSIONES DE CARACTER INMATERIAL | | 67.814 | |
| 649 INMOVILIZADO INMATERIAL | | | 67.814 |
| 7 TRANSFERENCIAS DE CAPITAL | 30.000 | | |
| 70 AL SECTOR PUBLICO ESTATAL | | 30.000 | |
| 700 A OO.AA.ADMIN."EJECUCION PLAN REG. I+D" | | | 30.000 |
| TOTAL PROGRAMA..... | 542B | 507.598 | |

CANTIDADES EN MILES.



P94/EP-113

PRESUPUESTO DE GASTOS 1994

REGION DE MURCIA


DISTRIBUCION ECONOMICA POR PROGRAMAS

CONSEJERIA DE HACIENDA
Y ADMINISTRACION PUBLICA

SECCION..17 C.DE AGRICULTURA G. Y PESCA
SERVICIO. 4 D.G.INV.E IND.AGROALIMENTARIAS
PROGRAMA. 712E PROM.Y MEJ.IN:COM.Y CALD.AGRO.

T O T A L E S

| CONCEPTOS | CAPITULOS | ARTICULOS | CONCEPTOS | CONCEPTOS |
|--|----------------|-----------|-----------|-----------|
| 1 GASTOS DE PERSONAL | 114.873 | | | |
| 10 ALTOS CARGOS | | 5.727 | | |
| 100 RETRIBUCIONES BASICAS Y OTRAS REMUNERACIONES | | | 5.727 | |
| 100 0 RETRIBUCIONES BASICAS | | | | 1.987 |
| 100 1 OTRAS REMUNERACIONES | | | | 3.740 |
| 12 FUNCIONARIOS | | 90.938 | | |
| 120 RETRIBUCIONES BASICAS Y COMPLEMENTARIAS | | | 90.938 | |
| 120 0 SUELDO | | | | 43.440 |
| 120 1 TRIENIOS | | | | 6.752 |
| 120 2 COMPLEMENTO DESTINO | | | | 20.400 |
| 120 3 COMPLEMENTO ESPECIFICO DE PUESTO DE TRABAJO | | | | 15.658 |
| 120 5 OTRAS REMUNERACIONES | | | | 4.688 |
| 15 INCENTIVOS AL RENDIMIENTO | | 377 | | |
| 151 GRATIFICACIONES | | | 377 | |
| 16 CUOTAS, PRESTACIONES Y GTOS.SOC.A CARGO EMPLEADOR | | 17.831 | | |
| 160 CUOTAS SOCIALES | | | 17.831 | |
| 160 0 SEGURIDAD SOCIAL | | | | 17.831 |
| 2 GASTOS DE BIENES CORRIENTES Y SERVICIOS | 8.025 | | | |
| 21 REPARACIONES, MANTENIMIENTO Y CONSERVACION | | 1.390 | | |
| 212 EDIFICIOS Y OTRAS CONSTRUCCIONES | | | 200 | |
| 213 MAQUINARIA, INSTALACIONES Y UTILLAJE | | | 300 | |
| 214 MATERIAL DE TRANSPORTE | | | 250 | |
| 215 MOBILIARIO Y ENSERES | | | 50 | |
| 216 EQUIPOS PARA PROCESOS DE INFORMACION | | | 590 | |
| 22 MATERIAL, SUMINISTROS Y OTROS | | 3.223 | | |
| 220 MATERIAL DE OFICINA | | | 2.081 | |
| 220 0 ORDINARIO NO INVENTARIABLE | | | | 1.571 |
| 220 1 PRENSA, REVISTAS, LIBROS Y OTRAS PUBLICACIONES | | | | 500 |
| 220 2 MATERIAL INFORMATICO NO INVENTARIABLE | | | | 10 |
| 220 3 SUMINISTROS | | | 451 | |
| 220 0 ENERGIA ELECTRICA | | | | 300 |
| 220 1 AGUA | | | | 25 |
| 220 2 GAS | | | | 25 |
| 220 3 COMBUSTIBLE | | | | 90 |
| 220 4 VESTUARIO | | | | 1 |
| 220 9 OTROS SUMINISTROS | | | | 10 |
| 223 COMUNICACIONES | | | 201 | |
| 223 0 TELEFONICAS | | | | 200 |
| 223 1 POSTALES Y TELEGRAFICAS | | | | 1 |
| 223 2 TRANSPORTES | | | 90 | |
| 223 3 TRIBUTOS | | | 10 | |
| 223 0 LOCALES | | | | 10 |
| 227 TRABAJOS REALIZADOS POR OTRAS EMPRESAS | | | 390 | |
| 227 0 LIMPIEZA Y ASEO | | | | 390 |
| 23 INDEMNIZACIONES POR RAZON DEL SERVICIO | | 3.412 | | |
| 230 DIETAS | | | 1.462 | |
| 230 1 REEMBOLSO DE GASTOS | | | | 362 |
| 230 2 AL PERSONAL | | | | 1.100 |
| 231 LOCOMOCION | | | 1.950 | |
| 4 TRANSFERENCIAS CORRIENTES | 46.001 | | | |
| 47 A EMPRESAS PRIVADAS | | 45.999 | | |
| 470 APOYO FINANCIERO COOP.AGRARIO Y COMER.ASOCIAT. | | | 45.999 | |
| 48 A FAMILIAS E INSTITUCIONES SIN FINES DE LUCRO | | 2 | | |
| 480 APOYO CONSUMO DE LECHE CENTROS ESCOLARES | | | 2 | |
| 6 INVERSIONES REALES | 39.600 | | | |
| 61 INVERSIONES DE REPÓSICION DESTINADAS USO GENRAL | | 4.000 | | |
| 613 MAQUINARIA, INSTALACIONES Y UTILLAJE | | | 2.900 | |
| 616 EQUIPOS PARA PROCESO DE INFORMACION | | | 100 | |
| 619 OTRO INMOVILIZADO MATERIAL | | | 1.000 | |



P94/EP-114

PRESUPUESTO DE GASTOS 1994

REGION DE MURCIA


DISTRIBUCION ECONOMICA POR PROGRAMAS

CONSEJERIA DE HACIENDA
Y ADMINISTRACION PUBLICA

SECCION..17 C.DE AGRICULTURA G. Y PESCA
SERVICIO. 4 D.G.INV.E IND.AGROALIMENTARIAS
PROGRAMA. 712E PROM.Y MEJ.IN.COM.Y CALD.AGRO.

T O T A L E S

| CONCEPTOS | CAPITULOS | ARTICULOS | CONCEPTOS |
|---|----------------|----------------|-----------|
| 64 GASTOS DE INVERSIONES DE CARACTER INMATERIAL | | 35.600 | |
| 649 INMOVILIZADO INMATERIAL | | | 35.600 |
| 7 TRANSFERENCIAS DE CAPITAL | 447.000 | | |
| 77 A EMPRESAS PRIVADAS | | 447.000 | |
| 770 POTENC.Y DESARR.COOP.1 Y 2 GRADO Y DE INTEGRAC. | | | 327.000 |
| 771 AYUDAS DESARR.INDUST.AGROAL.Y MEJ.Y EST.CALIDAD | | | 99.997 |
| 772 AYUDA A LA INNOVACION TECNOLOGICA | | | 20.000 |
| 773 P.O.FEOGA MODERN.Y CREAC.INDUST.AGROALIMENT. | | | 1 |
| 774 PROGRAMA AYUDA INDUSTRIA AGROALIMENTARIA | | | 1 |
| 775 AYUDA COFINAN.P.O.INDUSTRIAS AGROALIMENT. | | | 1 |
| TOTAL PROGRAMA..... | 712E | 655.499 | |



P94/EP-115

PRESUPUESTO DE GASTOS 1994

REGION DE MURCIA


DISTRIBUCION ECONOMICA POR PROGRAMAS

CONSEJERIA DE HACIENDA
Y ADMINISTRACION PUBLICA

SECCION..17 C.DE AGRICULTURA G. Y PESCA
SERVICIO. 5 D.G.DE DESARROLLO AGRARIO
PROGRAMA. 531A REFORMA ESTRUCT.AGRA.DES.RURAL

T O T A L E S

| CONCEPTOS | CAPITULOS | ARTICULOS | CONCEPTOS | CONCEPTOS |
|--|----------------|------------------|-----------|-----------|
| 1 GASTOS DE PERSONAL | 166.941 | | | |
| 10 ALTOS CARGOS | | 5.727 | | |
| 100 RETRIBUCIONES BASICAS Y OTRAS REMUNERACIONES | | | 5.727 | |
| 100 0 RETRIBUCIONES BASICAS | | | | 1.987 |
| 100 1 OTRAS REMUNERACIONES | | | | 3.740 |
| 12 FUNCIONARIOS | | 117.100 | | |
| 120 RETRIBUCIONES BASICAS Y COMPLEMENTARIAS | | | 117.100 | |
| 120 0 SUELDO | | | | 55.744 |
| 120 1 TRIENIOS | | | | 10.483 |
| 120 2 COMPLEMENTO DESTINO | | | | 25.468 |
| 120 3 COMPLEMENTO ESPECIFICO DE PUESTO DE TRABAJO | | | | 19.420 |
| 120 5 OTRAS REMUNERACIONES | | | | 5.985 |
| 13 LABORALES | | 11.110 | | |
| 130 LABORAL FIJO | | | 11.110 | |
| 130 0 SALARIOS | | | | 7.708 |
| 130 1 ANTIGUEDAD | | | | 1.493 |
| 130 2 COMPLEMENTO DE PUESTO DE TRABAJO | | | | 774 |
| 130 3 OTRAS REMUNERACIONES | | | | 1.135 |
| 15 INCENTIVOS AL RENDIMIENTO | | 45 | | |
| 151 GRATIFICACIONES | | | 45 | |
| 16 CUOTAS,PRESTACIONES Y GTOS.SOC.A CARGO EMPLEADOR | | 32.959 | | |
| 160 CUOTAS SOCIALES | | | 32.959 | |
| 160 0 SEGURIDAD SOCIAL | | | | 32.959 |
| 2 GASTOS DE BIENES CORRIENTES Y SERVICIOS | 6.115 | | | |
| 21 REPARACIONES, MANTENIMIENTO Y CONSERVACION | | 117 | | |
| 214 MATERIAL DE TRANSPORTE | | | 6 | |
| 215 MOBILIARIO Y ENSERES | | | 11 | |
| 216 EQUIPOS PARA PROCESOS DE INFORMACION | | | 100 | |
| 22 MATERIAL, SUMINISTROS Y OTROS | | 1.815 | | |
| 220 MATERIAL DE OFICINA | | | 1.600 | |
| 220 0 ORDINARIO NO INVENTARIABLE | | | | 1.500 |
| 220 1 PRENSA, REVISTAS, LIBROS Y OTRAS PUBLICACIONES | | | | 50 |
| 220 2 MATERIAL INFORMATICO NO INVENTARIABLE | | | | 50 |
| 222 COMUNICACIONES | | | 15 | |
| 222 9 OTRAS | | | | 15 |
| 226 GASTOS DIVERSOS | | | 125 | |
| 226 6 REUNIONES Y CONFERENCIAS | | | | 75 |
| 226 9 OTROS | | | | 50 |
| 227 TRABAJOS REALIZADOS POR OTRAS EMPRESAS | | | 75 | |
| 227 9 OTROS | | | | 75 |
| 23 INDEMNIZACIONES POR RAZON DEL SERVICIO | | 4.183 | | |
| 230 DIETAS | | | 3.533 | |
| 230 1 REEMBOLSO DE GASTOS | | | | 200 |
| 230 2 AL PERSONAL | | | | 3.333 |
| 231 LOCOMOCION | | | 650 | |
| 6 INVERSIONES REALES | 202.000 | | | |
| 60 INVERSIONES NUEVAS DESTINADAS AL USO GENERAL | | 202.000 | | |
| 607 BIENES DESTINADOS AL USO GENERAL | | | 202.000 | |
| 7 TRANSFERENCIAS DE CAPITAL | 870.000 | | | |
| 77 A EMPRESAS PRIVADAS | | 870.000 | | |
| 770 INDEMNIZACIONES COMPENSATORIAS | | | 50.000 | |
| 771 CESE ANTICIPADO DE LA ACTIVIDAD AGRARIA | | | 116.000 | |
| 772 FORESTACION DE TIERRAS AGRARIAS | | | 704.000 | |
| TOTAL PROGRAMA..... | 531A | 1.245.056 | | |



P94/EP-116

PRESUPUESTO DE GASTOS 1994

REGION DE MURCIA

DISTRIBUCION ECONOMICA POR PROGRAMAS

CONSEJERIA DE HACIENDA
Y ADMINISTRACION PUBLICASECCION..17 C.DE AGRICULTURA G. Y PESCA
SERVICIO. 5 D.G.DE DESARROLLO AGRARIO
PROGRAMA.531B TRANSFORM.Y MEJORA REGADIOS

T O T A L E S

| CONCEPTOS | CAPITULOS | ARTICULOS | CONCEPTOS | |
|---|-------------|----------------|-----------|--------|
| 1 GASTOS DE PERSONAL | 101.137 | | | |
| 12 FUNCIONARIOS | | 80.580 | | |
| 120 RETRIBUCIONES BASICAS Y COMPLEMENTARIAS | | | 80.580 | |
| 120 0 SUELDO | | | | 36.937 |
| 120 1 TRIENIOS | | | | 9.296 |
| 120 2 COMPLEMENTO DESTINO | | | | 17.437 |
| 120 3 COMPLEMENTO ESPECIFICO DE PUESTO DE TRABAJO | | | | 12.568 |
| 120 5 OTRAS REMUNERACIONES | | | | 4.342 |
| 13 LABORALES | | 2.334 | | |
| 130 LABORAL FIJO | | | 2.334 | |
| 130 0 SALARIOS | | | | 1.790 |
| 130 1 ANTIGUEDAD | | | | 242 |
| 130 2 COMPLEMENTO DE PUESTO DE TRABAJO | | | | 106 |
| 130 3 OTRAS REMUNERACIONES | | | | 196 |
| 16 CUOTAS,PRESTACIONES Y GTOS.SOC.A CARGO EMPLEADOR | | 18.223 | | |
| 160 CUOTAS SOCIALES | | | 18.223 | |
| 160 0 SEGURIDAD SOCIAL | | | | 18.223 |
| 2 GASTOS DE BIENES CORRIENTES Y SERVICIOS | 4.305 | | | |
| 21 REPARACIONES,MANTENIMIENTO Y CONSERVACION | | 162 | | |
| 214 MATERIAL DE TRANSPORTE | | | 30 | |
| 215 MOBILIARIO Y ENSERES | | | 44 | |
| 216 EQUIPOS PARA PROCESOS DE INFORMACION | | | 88 | |
| 22 MATERIAL,SUMINISTROS Y OTROS | | 1.386 | | |
| 220 MATERIAL DE OFICINA | | | 1.221 | |
| 220 0 ORDINARIO NO INVENTARIABLE | | | | 1.112 |
| 220 1 PRENSA,REVISTAS,LIBROS Y OTRAS PUBLICACIONES | | | | 40 |
| 220 2 MATERIAL INFORMATICO NO INVENTARIABLE | | | | 69 |
| 222 COMUNICACIONES | | | 15 | |
| 222 9 OTRAS | | | | 15 |
| 226 GASTOS DIVERSOS | | | 75 | |
| 226 6 REUNIONES Y CONFERENCIAS | | | | 30 |
| 226 9 OTROS | | | | 45 |
| 227 TRABAJOS REALIZADOS POR OTRAS EMPRESAS | | | 75 | |
| 227 9 OTROS | | | | 75 |
| 23 INDEMNIZACIONES POR RAZON DEL SERVICIO | | 2.757 | | |
| 230 DIETAS | | | 2.477 | |
| 230 1 REEMBOLSO DE GASTOS | | | | 300 |
| 230 2 AL PERSONAL | | | | 2.177 |
| 231 LOCOMOCION | | | 280 | |
| 6 INVERSIONES REALES | 400.000 | | | |
| 60 INVERSIONES NUEVAS DESTINADAS AL USO GENERAL | | 400.000 | | |
| 607 BIENES DESTINADOS AL USO GENERAL | | | 400.000 | |
| 7 TRANSFERENCIAS DE CAPITAL | 360.000 | | | |
| 78 A FAMILIAS E INSTITUCIONES SIN FINES DE LUCRO | | 360.000 | | |
| 780 AYUDA MEJORA EXPLOT.Y CONSERV.REC.HIDRICOS | | | 360.000 | |
| 8 ACTIVOS FINANCIEROS | 7.000 | | | |
| 83 CONCESION DE PRESTAMOS FUERA DEL SECTOR PUBLICO | | 7.000 | | |
| 830 A CORTO PLAZO | | | 7.000 | |
| 830 0 PRESTAMOS NO FINANCIEROS EXPLOT.T.Y AG.ZONAS ACT. | | | | 7.000 |
| TOTAL PROGRAMA..... | 531B | 872.442 | | |


CANTIDADES EN MILES.

SECCIÓN 18

CONSEJERÍA DE SANIDAD

Y ASUNTOS SOCIALES





P94/EP-117

PRESUPUESTO DE GASTOS 1994

REGION DE MURCIA

DISTRIBUCION ECONOMICA POR PROGRAMAS

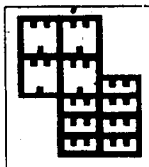
**CONSEJERIA DE HACIENDA
Y ADMINISTRACION PUBLICA**

**SECCION..18 C.SANIDAD Y ASUNTOS SOCIALES
SERVICIO. 1 SECRETARIA GENERAL
PROGRAMA. 411A DIRECCION Y SERVIC. GENERALES**

T O T A L E S

| CONCEPTOS | CAPITULOS | ARTICULOS | CONCEPTOS |
|--|----------------|-----------|-----------|
| 1 GASTOS DE PERSONAL | 262.041 | | |
| 10 ALTOS CARGOS | | 11.968 | |
| 100 RETRIBUCIONES BASICAS Y OTRAS REMUNERACIONES | | | 11.968 |
| 100 0 RETRIBUCIONES BASICAS | | | 11.968 |
| 11 PERSONAL EVENTUAL DE GABINETES | | 11.733 | |
| 110 RETRIBUCIONES BASICAS Y OTRAS REMUNERACIONES | | | 11.733 |
| 110 0 RETRIBUCIONES BASICAS | | | 11.733 |
| 12 FUNCIONARIOS | | 171.772 | |
| 120 RETRIBUCIONES BASICAS Y COMPLEMENTARIAS | | | 171.772 |
| 120 0 SUELDO | | | 84.538 |
| 120 1 TRIENIOS | | | 8.835 |
| 120 2 COMPLEMENTO DESTINO | | | 39.873 |
| 120 3 COMPLEMENTO ESPECIFICO DE PUESTO DE TRABAJO | | | 26.698 |
| 120 5 OTRAS REMUNERACIONES | | | 11.828 |
| 13 LABORALES | | 11.640 | |
| 130 LABORAL FIJO | | | 10.910 |
| 130 0 SALARIOS | | | 8.108 |
| 130 1 ANTIGUEDAD | | | 872 |
| 130 2 COMPLEMENTO DE PUESTO DE TRABAJO | | | 488 |
| 130 3 OTRAS REMUNERACIONES | | | 1.442 |
| 131 LABORAL EVENTUAL | | | 730 |
| 131 0 SALARIOS | | | 730 |
| 15 INCENTIVOS AL RENDIMIENTO | | 2.529 | |
| 151 GRATIFICACIONES | | | 2.529 |
| 16 CUOTAS, PRESTACIONES Y GTOS. SOC. A CARGO EMPLEADOR | | 52.399 | |
| 160 CUOTAS SOCIALES | | | 52.399 |
| 160 0 SEGURIDAD SOCIAL | | | 52.399 |
| 2 GASTOS DE BIENES CORRIENTES Y SERVICIOS | 101.674 | | |
| 10 ARRENDAMIENTOS | | 300 | |
| 103 MAQUINARIA, INSTALACIONES Y UTILLAJE | | | 300 |
| 11 REPARACIONES, MANTENIMIENTO Y CONSERVACION | | 12.300 | |
| 112 EDIFICIOS Y OTRAS CONSTRUCCIONES | | | 6.000 |
| 113 MAQUINARIA, INSTALACIONES Y UTILLAJE | | | 1.200 |
| 114 MATERIAL DE TRANSPORTE | | | 100 |
| 115 MOBILIARIO Y ENSERES | | | 2.000 |
| 116 EQUIPOS PARA PROCESOS DE INFORMACION | | | 3.000 |
| 12 MATERIAL, SUMINISTROS Y OTROS | | 84.780 | |
| 120 MATERIAL DE OFICINA | | | 13.500 |
| 120 0 ORDINARIO NO INVENTARIABLE | | | 7.500 |
| 120 1 PRENSA, REVISTAS, LIBROS Y OTRAS PUBLICACIONES | | | 2.000 |
| 120 2 MATERIAL INFORMATICO NO INVENTARIABLE | | | 4.000 |
| 121 SUMINISTROS | | | 22.100 |
| 121 0 ENERGIA ELECTRICA | | | 10.000 |
| 121 1 AGUA | | | 2.700 |
| 121 3 COMBUSTIBLE | | | 2.600 |
| 121 4 VESTUARIO | | | 1.000 |
| 121 9 OTROS SUMINISTROS | | | 5.800 |
| 122 COMUNICACIONES | | | 14.910 |
| 122 0 TELEFONICAS | | | 10.000 |
| 122 1 POSTALES Y TELEGRAFICAS | | | 4.000 |
| 122 2 TELEX Y TELEFAX | | | 810 |
| 122 9 OTRAS | | | 100 |
| 123 TRANSPORTES | | | 310 |
| 124 PRIMAS DE SEGURO | | | 1.500 |
| 124 0 EDIFICIOS Y LOCALES | | | 1.000 |
| 124 1 VEHICULOS | | | 200 |
| 124 9 OTROS RIESGOS | | | 300 |
| 125 TRIBUTOS | | | 25 |
| 125 0 LOCALES | | | 25 |
| 126 GASTOS DIVERSOS | | | 4.735 |
| 126 1 ATENCIONES PROTOCOLARIAS Y REPRESENTATIVAS | | | 1.150 |

CANTIDADES EN MILES.



P94/EP-118

PRESUPUESTO DE GASTOS 1994

REGION DE MURCIA

DISTRIBUCION ECONOMICA POR PROGRAMAS

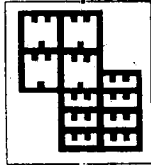
CONSEJERIA DE HACIENDA
Y ADMINISTRACION PUBLICA

SECCION..18 C.SANIDAD Y ASUNTOS SOCIALES
SERVICIO. 1 SECRETARIA GENERAL
PROGRAMA. 411A DIRECCION Y SERVIC. GENERALES

T O T A L E S

| CONCEPTOS | CAPITULOS | ARTICULOS | CONCEPTOS | MONTANTES |
|---|------------------|------------------|-----------|-----------|
| 226 2 PUBLICIDAD Y PROPAGANDA | | | | 600 |
| 226 6 REUNIONES Y CONFERENCIAS | | | | 1.485 |
| 226 9 OTROS | | | | 1.500 |
| 227 TRABAJOS REALIZADOS POR OTRAS EMPRESAS | | | 27.700 | |
| 227 0 LIMPIEZA Y ASEO | | | | 26.000 |
| 227 3 POSTALES | | | | 1.100 |
| 227 6 ESTUDIOS Y TRABAJOS TECNICOS | | | | 200 |
| 227 7 PROCESO DE DATOS | | | | 200 |
| 227 9 OTROS | | | | 200 |
| 23 INDEMNIZACIONES POR RAZON DEL SERVICIO | | 4.294 | | |
| 230 DIETAS | | | 2.969 | |
| 230 1 REEMBOLSO DE GASTOS | | | | 1.369 |
| 230 2 AL PERSONAL | | | | 1.600 |
| 231 LOCOMOCION | | | 1.275 | |
| 232 TRASLADOS | | | 25 | |
| 233 OTRAS INDEMNIZACIONES | | | 25 | |
| 233 3 GASTOS OPOSICIONES,CONCURSOS Y CONCUR-OPOSIC. | | | | 25 |
| 4 TRANSFERENCIAS CORRIENTES | 5.620.486 | | | |
| 41 A ORGANISMOS AUTONOMOS ADM. DE LA COMUN. AUTONOMA | | 5.620.486 | | |
| 410 AL I.S.S.O.R.M. | | | 3.842.351 | |
| 411 AL SERVICIO REGIONAL DE SALUD | | | 1.778.135 | |
| 6 INVERSIONES REALES | 24.000 | | | |
| 62 INVERSIONES NUEVAS ASOC.FUNC.OPERATIVO SERVICIOS | | 14.000 | | |
| 626 EQUIPOS PARA PROCESO DE INFORMACION | | | 14.000 | |
| 63 INVERSIONES DE REPOSICION ASOC.FUNC.OPER.SERVICIOS | | 10.000 | | |
| 632 EDIFICIOS Y OTRAS CONSTRUCCIONES | | | 10.000 | |
| 7 TRANSFERENCIAS DE CAPITAL | 200.399 | | | |
| 71 A ORGANISMOS AUTONOMOS ADMINISTRATIVOS DE LA C.A. | | 200.399 | | |
| 710 AL I.S.S.O.R.M. | | | 60.000 | |
| 711 AL SERVICIO REGIONAL DE SALUD | | | 140.399 | |
| TOTAL PROGRAMA..... | 411A | 6.208.600 | | |

CANTIDADES EN MILES.



P94/EP-119

PRESUPUESTO DE GASTOS 1994

REGION DE MURCIA

DISTRIBUCION ECONOMICA POR PROGRAMAS


CONSEJERIA DE HACIENDA
Y ADMINISTRACION PUBLICA

SECCION..18 C.SANIDAD Y ASUNTOS SOCIALES
SERVICIO. 1 SECRETARIA GENERAL
PROGRAMA. 412H HOSPITAL DE CIEZA

T O T A L E S

| | CONCEPTOS | CAPITULOS | ARTICULOS | CONCEPTOS | |
|---------------------|--|-----------|-----------|-----------|--|
| 6 | INVERSIONES REALES | 809.600 | | | |
| 60 | INVERSIONES NUEVAS DESTINADAS AL USO GENERAL | | 809.600 | | |
| 602 | EDIFICIOS Y OTRAS CONSTRUCCIONES | | | 809.600 | |
| TOTAL PROGRAMA..... | | 412H | 809.600 | | |

CANTIDADES EN MILES.



P94/EP-120

PRESUPUESTO DE GASTOS 1994

REGION DE MURCIA

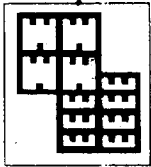
DISTRIBUCION ECONOMICA POR PROGRAMAS

CONSEJERIA DE HACIENDA
Y ADMINISTRACION PUBLICASECCION..18 C.SANIDAD Y,ASUNTOS SOCIALES
SERVICIO. 1 SECRETARIA GENERAL
PROGRAMA.412J PLAN REGIONAL DE SALUD

T O T A L E S

| CONCEPTOS | | CAPITULOS ARTICULOS CONCEPTOS | | |
|-----------|--|-------------------------------|--------|--------|
| 1 | GASTOS DE PERSONAL | 102.803 | | |
| 12 | FUNCIONARIOS | | 77.785 | |
| 120 | RETRIBUCIONES BASICAS Y COMPLEMENTARIAS | | | 77.785 |
| 120 0 | SUELDO | | | 38.094 |
| 120 1 | TRIENIOS | | | 4.484 |
| 120 2 | COMPLEMENTO DESTINO | | | 16.677 |
| 120 3 | COMPLEMENTO ESPECIFICO DE PUESTO DE TRABAJO | | | 14.293 |
| 120 5 | OTRAS REMUNERACIONES | | | 4.237 |
| 13 | LABORALES | | 3.467 | |
| 13.0 | LABORAL EVENTUAL | | | 3.467 |
| 13.0 0 | SALARIOS | | | 3.467 |
| 15 | INCENTIVOS AL RENDIMIENTO | | 1.020 | |
| 15.1 | GRATIFICACIONES | | | 1.020 |
| 16 | CUOTAS,PRESTACIONES Y GTOS.SOC.A CARGO EMPLEADOR | | 20.531 | |
| 16.0 | CUOTAS SOCIALES | | | 20.531 |
| 16.0 0 | SEGURIDAD SOCIAL | | | 20.531 |
| 2 | GASTOS DE BIENES CORRIENTES Y SERVICIOS | 19.500 | | |
| 21 | REPARACIONES,MANTENIMIENTO Y CONSERVACION | | 250 | |
| 21.1 | EDIFICIOS Y OTRAS CONSTRUCCIONES | | | 5 |
| 21.3 | MAQUINARIA,INSTALACIONES Y UTILLAJE | | | 25 |
| 21.4 | MATERIAL DE TRANSPORTE | | | 25 |
| 21.5 | MOBILIARIO Y ENSERES | | | 85 |
| 21.6 | EQUIPOS PARA PROCESOS DE INFORMACION | | | 75 |
| 21.9 | OTRO INMOVILIZADO MATERIAL | | | 35 |
| 22 | MATERIAL,SUMINISTROS Y OTROS | | 17.250 | |
| 22.0 | MATERIAL DE OFICINA | | | 4.400 |
| 22.0 0 | ORDINARIO NO INVENTARIABLE | | | 1.000 |
| 22.0 1 | Prensa,REVISTAS,LIBROS Y OTRAS PUBLICACIONES | | | 2.500 |
| 22.0 2 | MATERIAL INFORMATICO NO INVENTARIABLE | | | 900 |
| 22.1 | SUMINISTROS | | | 700 |
| 22.1 3 | COMBUSTIBLE | | | 100 |
| 22.1 9 | OTROS SUMINISTROS | | | 600 |
| 22.2 | COMUNICACIONES | | | 250 |
| 22.2 0 | TELEFONICAS | | | 150 |
| 22.2 1 | POSTALES Y TELEGRAFICAS | | | 100 |
| 22.3 | TRANSPORTES | | | 50 |
| 22.4 | PRIMAS DE SEGURO | | | 100 |
| 22.4 1 | VEHICULOS | | | 100 |
| 22.5 | TRIBUTOS | | | 50 |
| 22.5 0 | LOCALES | | | 50 |
| 22.6 | GASTOS DIVERSOS | | | 5.100 |
| 22.6 1 | ATENCIONES PROTOCOLARIAS Y REPRESENTATIVAS | | | 300 |
| 22.6 2 | PUBLICIDAD Y PROPAGANDA | | | 4.000 |
| 22.6 6 | REUNIONES Y CONFERENCIAS | | | 800 |
| 22.7 | TRABAJOS REALIZADOS POR OTRAS EMPRESAS | | | 6.600 |
| 22.7 3 | POSTALES | | | 50 |
| 22.7 6 | ESTUDIOS Y TRABAJOS TECNICOS | | | 5.950 |
| 22.7 7 | PROCESO DE DATOS | | | 500 |
| 22.7 9 | OTROS | | | 100 |
| 23 | INDEMNIZACIONES POR RAZON DEL SERVICIO | | 2.000 | |
| 23.0 | DIETAS | | | 1.300 |
| 23.0 2 | AL PERSONAL | | | 1.300 |
| 23.1 | LOCOMOCION | | | 700 |
| 4 | TRANSFERENCIAS CORRIENTES | 52.000 | | |
| 46 | A CORPORACIONES LOCALES | | 43.500 | |
| 46.0 | MANTENIMTO.ACTIVIDADES ATENCION PRIMARIA | | | 43.500 |
| 48 | A FAMILIAS E INSTITUCIONES SIN FINES DE LUCRO | | 8.500 | |
| 48.1 | PLAN REGIONAL DE INVESTIGACION. | | | 5.000 |
| 48.2 | INVESTIGACION Y DOCENCIA | | | 3.500 |
| 6 | INVERSIONES REALES | 104.000 | | |

CANTIDADES EN MILES.



P94/EP-121

PRESUPUESTO DE GASTOS 1994

REGION DE MURCIA

DISTRIBUCION ECONOMICA POR PROGRAMAS


**CONSEJERIA DE HACIENDA
Y ADMINISTRACION PUBLICA**

**SECCION..18 C.SANIDAD Y ASUNTOS SOCIALES
SERVICIO. 1 SECRETARIA GENERAL
PROGRAMA. 412J PLAN REGIONAL DE SALUD**

T O T A L E S

| CONCEPTOS | | CAPITULOS ARTICULOS CONCEPTOS | |
|----------------------------|---|-------------------------------|----------------|
| 60 | INVERSIONES NUEVAS DESTINADAS AL USO GENERAL | | 74.000 |
| 602 | EDIFICIOS Y OTRAS CONSTRUCCIONES | | 54.069 |
| 604 | MATERIAL DE TRANSPORTE | | 2.500 |
| 605 | MOBILIARIO Y ENSERES | | 17.031 |
| 606 | EQUIPOS PARA PROCESO DE INFORMACION | | 400 |
| 64 | GASTOS DE INVERSIONES DE CARACTER INMATERIAL | 30.000 | |
| 649 | INMOVILIZADO INMATERIAL | | 30.000 |
| 7 | TRANSFERENCIAS DE CAPITAL | 31.000 | |
| 76 | A CORPORACIONES LOCALES | | 31.000 |
| 760 | CONSTRUCCION, REMOD. Y EQUIPMTO. CENTROS SANITARIOS | | 31.000 |
| TOTAL PROGRAMA..... | | 412J | 309.303 |

CANTIDADES EN MILES.



P94/EP-122

PRESUPUESTO DE GASTOS 1994

REGION DE MURCIA

DISTRIBUCION ECONOMICA POR PROGRAMAS


**CONSEJERIA DE HACIENDA
Y ADMINISTRACION PUBLICA**

**SECCION..18 C.SANIDAD Y ASUNTOS SOCIALES
SERVICIO. 1 SECRETARIA GENERAL
PROGRAMA. 422A ESCUELA UNIVERS.DE ENFERMERIA**

T O T A L E S

| CONCEPTOS | | CAPITULOS ARTICULOS CONCEPTOS | | | |
|----------------------------|---|-------------------------------|---------------|--------|-------|
| 1 | GASTOS DE PERSONAL | 24.184 | | | |
| 12 | FUNCIONARIOS | | 13.771 | | |
| 120 | RETRIBUCIONES BASICAS Y COMPLEMENTARIAS | | | 13.771 | |
| 120 0 | SUELDO | | | | 7.774 |
| 120 1 | TRIENIOS | | | | 803 |
| 120 2 | COMPLEMENTO DESTINO | | | | 3.403 |
| 120 3 | COMPLEMENTO ESPECIFICO DE PUESTO DE TRABAJO | | | | 1.165 |
| 120 5 | OTRAS REMUNERACIONES | | | | 626 |
| 13 | LABORALES | | 5.291 | | |
| 130 | LABORAL FIJO | | | 5.291 | |
| 130 0 | SALARIOS | | | | 4.017 |
| 130 1 | ANTIGUEDAD | | | | 535 |
| 130 2 | COMPLEMENTO DE PUESTO DE TRABAJO | | | | 3 |
| 130 3 | OTRAS REMUNERACIONES | | | | 736 |
| 15 | CUOTAS,PRESTACIONES Y GTOS.SOC.A CARGO EMPLEADOR | | 5.122 | | |
| 150 | CUOTAS SOCIALES | | | 5.122 | |
| 150 0 | SEGURIDAD SOCIAL | | | | 5.122 |
| 2 | GASTOS DE BIENES CORRIENTES Y SERVICIOS | 13.000 | | | |
| 21 | REPARACIONES,MANTENIMIENTO Y CONSERVACION | | 500 | | |
| 212 | EDIFICIOS Y OTRAS CONSTRUCCIONES | | | 50 | |
| 215 | MOBILIARIO Y ENSERES | | | 450 | |
| 22 | MATERIAL,SUMINISTROS Y OTROS | | 12.500 | | |
| 220 | MATERIAL DE OFICINA | | | 1.900 | |
| 220 0 | ORDINARIO NO INVENTARIABLE | | | | 600 |
| 220 1 | PRENSA,REVISTAS,LIBROS Y OTRAS PUBLICACIONES | | | | 900 |
| 220 2 | MATERIAL INFORMATICO NO INVENTARIABLE | | | | 400 |
| 221 | SUMINISTROS | | | 350 | |
| 221 9 | OTROS SUMINISTROS | | | | 350 |
| 222 | COMUNICACIONES | | | 600 | |
| 222 0 | TELEFONICAS | | | | 400 |
| 222 1 | POSTALES Y TELEGRAFICAS | | | | 100 |
| 222 9 | OTRAS | | | | 100 |
| 223 | TRANSPORTES | | | 50 | |
| 226 | GASTOS DIVERSOS | | | 9.600 | |
| 226 1 | ATENCIONES PROTOCOLARIAS Y REPRESENTATIVAS | | | | 300 |
| 226 2 | PUBLICIDAD Y PROPAGANDA | | | | 350 |
| 226 6 | REUNIONES Y CONFERENCIAS | | | | 250 |
| 226 9 | OTROS | | | | 8.700 |
| 6 | INVERSIONES REALES | 12.000 | | | |
| 61 | INVERSIONES DE REPOSICION DESTINADAS USO GENRAL | | 12.000 | | |
| 612 | EDIFICIOS Y OTRAS CONSTRUCCIONES | | | 9.000 | |
| 613 | MAQUINARIA, INSTALACIONES Y UTILLAJE | | | 500 | |
| 615 | MOBILIARIO Y ENSERES | | | 2.000 | |
| 616 | EQUIPOS PARA PROCESO DE INFORMACION | | | 500 | |
| TOTAL PROGRAMA..... | | 422A | 49.184 | | |

CANTIDADES EN MILES.



P94/EP-123

PRESUPUESTO DE GASTOS 1994

REGION DE MURCIA

DISTRIBUCION ECONOMICA POR PROGRAMAS


CONSEJERIA DE HACIENDA
Y ADMINISTRACION PUBLICA

SECCION..18 C.SANIDAD Y ASUNTOS SOCIALES
SERVICIO. 2 DIR. GRAL. DE SALUD Y CONSUMO
PROGRAMA. 412E CENTRO DE AREA DE LORCA

T O T A L E S

| CONCEPTOS | CAPITULOS | ARTICULOS | CONCEPTOS |
|---|-----------|-----------|-----------|
| 1 GASTOS DE PERSONAL | 82.765 | | |
| 12 FUNCIONARIOS | | 53.895 | |
| 120 RETRIBUCIONES BASICAS Y COMPLEMENTARIAS | | | 53.895 |
| 120 0 SUELDO | | | 28.798 |
| 120 1 TRIENIOS | | | 3.162 |
| 120 2 COMPLEMENTO DESTINO | | | 12.590 |
| 120 3 COMPLEMENTO ESPECIFICO DE PUESTO DE TRABAJO | | | 5.261 |
| 120 5 OTRAS REMUNERACIONES | | | 4.084 |
| 13 LABORALES | | 11.594 | |
| 130 LABORAL FIJO | | | 11.531 |
| 130 0 SALARIOS | | | 8.108 |
| 130 1 ANTIGUEDAD | | | 1.536 |
| 130 2 COMPLEMENTO DE PUESTO DE TRABAJO | | | 504 |
| 130 3 OTRAS REMUNERACIONES | | | 1.383 |
| 131 LABORAL EVENTUAL | | | 63 |
| 131 0 SALARIOS | | | 63 |
| 15 INCENTIVOS AL RENDIMIENTO | | 31 | |
| 151 GRATIFICACIONES | | | 31 |
| 15 CUOTAS,PRESTACIONES Y GTOS.SOC.A CARGO EMPLEADOR | | 17.245 | |
| 150 CUOTAS SOCIALES | | | 17.245 |
| 150 0 SEGURIDAD SOCIAL | | | 17.245 |
| 2 GASTOS DE BIENES CORRIENTES Y SERVICIOS | 13.150 | | |
| 21 REPARACIONES,MANTENIMIENTO Y CONSERVACION | | 2.340 | |
| 212 EDIFICIOS Y OTRAS CONSTRUCCIONES | | | 200 |
| 213 MAQUINARIA,INSTALACIONES Y UTILLAJE | | | 1.715 |
| 214 MATERIAL DE TRANSPORTE | | | 200 |
| 215 MOBILIARIO Y ENSERES | | | 125 |
| 216 EQUIPOS PARA PROCESOS DE INFORMACION | | | 100 |
| 22 MATERIAL,SUMINISTROS Y OTROS | | 10.310 | |
| 220 MATERIAL DE OFICINA | | | 1.150 |
| 220 0 ORDINARIO NO INVENTARIABLE | | | 950 |
| 220 1 PRENSA,REVISTAS,LIBROS Y OTRAS PUBLICACIONES | | | 100 |
| 220 2 MATERIAL INFORMATICO NO INVENTARIABLE | | | 100 |
| 221 SUMINISTROS | | | 5.750 |
| 221 0 ENERGIA ELECTRICA | | | 2.500 |
| 221 1 AGUA | | | 100 |
| 221 2 GAS | | | 50 |
| 221 3 COMBUSTIBLE | | | 300 |
| 221 4 VESTUARIO | | | 50 |
| 221 6 PRODUCTOS FARMACEUTICOS | | | 1.000 |
| 221 9 OTROS SUMINISTROS | | | 1.750 |
| 222 COMUNICACIONES | | | 1.900 |
| 222 0 TELEFONICAS | | | 750 |
| 222 1 POSTALES Y TELEGRAFICAS | | | 150 |
| 222 4 INFORMATICOS | | | 1.000 |
| 223 TRANSPORTES | | | 50 |
| 224 PRIMAS DE SEGURO | | | 500 |
| 224 0 EDIFICIOS Y LOCALES | | | 350 |
| 224 1 VEHICULOS | | | 150 |
| 226 GASTOS DIVERSOS | | | 710 |
| 226 2 PUBLICIDAD Y PROPAGANDA | | | 100 |
| 226 6 REUNIONES Y CONFERENCIAS | | | 560 |
| 226 9 OTROS | | | 50 |
| 227 TRABAJOS REALIZADOS POR OTRAS EMPRESAS | | | 250 |
| 227 3 POSTALES | | | 50 |
| 227 6 ESTUDIOS Y TRABAJOS TECNICOS | | | 100 |
| 227 7 PROCESO DE DATOS | | | 100 |
| 23 INDEMNIZACIONES POR RAZON DEL SERVICIO | | 500 | |
| 230 DIETAS | | | 500 |
| 230 1 REEMBOLSO DE GASTOS | | | 100 |
| 230 2 AL PERSONAL | | | 400 |

CANTIDADES EN MILES.



P94/EP-124

PRESUPUESTO DE GASTOS 1994

REGION DE MURCIA


DISTRIBUCION ECONOMICA POR PROGRAMAS

**CONSEJERIA DE HACIENDA
Y ADMINISTRACION PUBLICA**

**SECCION..18 C.SANIDAD Y ASUNTOS SOCIALES
SERVICIO. 2 DIR. GRAL. DE SALUD Y CONSUMO
PROGRAMA. 412E CENTRO DE AREA DE LORCA**

T O T A L E S

| CONCEPTOS | | CAPITULOS | ARTICULOS | CONCEPTOS |
|----------------------------|--|-------------|----------------|-----------|
| 6 | INVERSIONES REALES | 6.000 | | |
| 60 | INVERSIONES NUEVAS DESTINADAS AL USO GENERAL | | 6.000 | |
| 602 | EDIFICIOS Y OTRAS CONSTRUCCIONES | | | 2.500 |
| 603 | MAQUINARIA, INSTALACIONES Y UTILLAJE | | | 3.000 |
| 605 | MOBILIARIO Y ENSERES | | | 500 |
| TOTAL PROGRAMA..... | | 412E | 101.915 | |



P94/EP-125

PRESUPUESTO DE GASTOS 1994

REGION DE MURCIA

DISTRIBUCION ECONOMICA POR PROGRAMAS

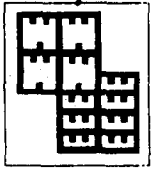
CONSEJERIA DE HACIENDA
Y ADMINISTRACION PUBLICA

SECCION..18 C.SANIDAD Y ASUNTOS SOCIALES
SERVICIO. 2 DIR. GRAL. DE SALUD Y CONSUMO
PROGRAMA. 412F CENTRO DE AREA DE CARTAGENA

T O T A L E S

| CONCEPTOS | CAPITULOS ARTICULOS CONCEPTOS | | | |
|---|-------------------------------|--------|--------|--------|
| 1 GASTOS DE PERSONAL | 99.032 | | | |
| 12 FUNCIONARIOS | | 71.376 | | |
| 120 RETRIBUCIONES BASICAS Y COMPLEMENTARIAS | | | 71.376 | |
| 120 0 SUELDO | | | | 40.526 |
| 120 1 TRIENIOS | | | | 3.343 |
| 120 2 COMPLEMENTO DESTINO | | | | 16.710 |
| 120 3 COMPLEMENTO ESPECIFICO DE PUESTO DE TRABAJO | | | | 6.352 |
| 120 5 OTRAS REMUNERACIONES | | | | 4.445 |
| 13 LABORALES | | 7.550 | | |
| 130 LABORAL FIJO | | | 6.975 | |
| 130 0 SALARIOS | | | | 5.356 |
| 130 1 ANTIGUEDAD | | | | 634 |
| 130 2 COMPLEMENTO DE PUESTO DE TRABAJO | | | | 4 |
| 130 3 OTRAS REMUNERACIONES | | | | 981 |
| 131 LABORAL EVENTUAL | | | 575 | |
| 131 0 SALARIOS | | | | 575 |
| 15 INCENTIVOS AL RENDIMIENTO | | 145 | | |
| 151 GRATIFICACIONES | | | 145 | |
| 16 CUOTAS,PRESTACIONES Y GTOS.SOC.A CARGO EMPLEADOR | | 19.961 | | |
| 160 CUOTAS SOCIALES | | | 19.961 | |
| 160 0 SEGURIDAD SOCIAL | | | | 19.961 |
| 2 GASTOS DE BIENES CORRIENTES Y SERVICIOS | 38.000 | | | |
| 21 REPARACIONES,MANTENIMIENTO Y CONSERVACION | | 3.150 | | |
| 212 EDIFICIOS Y OTRAS CONSTRUCCIONES | | | 1.000 | |
| 213 MAQUINARIA,INSTALACIONES Y UTILLAJE | | | 1.500 | |
| 214 MATERIAL DE TRANSPORTE | | | 250 | |
| 215 MOBILIARIO Y ENSERES | | | 200 | |
| 216 EQUIPOS PARA PROCESOS DE INFORMACION | | | 200 | |
| 22 MATERIAL,SUMINISTROS Y OTROS | | 32.850 | | |
| 220 MATERIAL DE OFICINA | | | 2.000 | |
| 220 0 ORDINARIO NO INVENTARIABLE | | | | 1.500 |
| 220 1 PRENSA,REVISTAS,LIBROS Y OTRAS PUBLICACIONES | | | | 300 |
| 220 2 MATERIAL INFORMATICO NO INVENTARIABLE | | | | 200 |
| 221 SUMINISTROS | | | 14.650 | |
| 221 0 ENERGIA ELECTRICA | | | | 5.000 |
| 221 1 AGUA | | | | 200 |
| 221 2 GAS | | | | 100 |
| 221 3 COMBUSTIBLE | | | | 450 |
| 221 4 VESTUARIO | | | | 400 |
| 221 5 PRODUCTOS ALIMENTICIOS | | | | 3.000 |
| 221 6 PRODUCTOS FARMACEUTICOS | | | | 900 |
| 221 9 OTROS SUMINISTROS | | | | 4.600 |
| 222 COMUNICACIONES | | | 3.400 | |
| 222 0 TELEFONICAS | | | | 3.000 |
| 222 1 POSTALES Y TELEGRAFICAS | | | | 400 |
| 223 TRANSPORTES | | | 100 | |
| 224 PRIMAS DE SEGURO | | | 650 | |
| 224 0 EDIFICIOS Y LOCALES | | | | 400 |
| 224 1 VEHICULOS | | | | 250 |
| 226 GASTOS DIVERSOS | | | 700 | |
| 226 1 ATENCIONES PROTOCOLARIAS Y REPRESENTATIVAS | | | | 100 |
| 226 2 PUBLICIDAD Y PROPAGANDA | | | | 200 |
| 226 6 REUNIONES Y CONFERENCIAS | | | | 400 |
| 227 TRABAJOS REALIZADOS POR OTRAS EMPRESAS | | | 11.350 | |
| 227 0 LIMPIEZA Y ASEO | | | | 11.000 |
| 227 3 POSTALES | | | | 350 |
| 23 INDEMNIZACIONES POR RAZON DEL SERVICIO | | 2.000 | | |
| 230 DIETAS | | | 500 | |
| 230 2 AL PERSONAL | | | | 500 |
| 231 LOCOMOCION | | | 1.500 | |
| 6 INVERSIONES REALES | 2.500 | | | |

CANTIDADES EN MILES.



P94/EP-126

PRESUPUESTO DE GASTOS 1994

REGION DE MURCIA

DISTRIBUCION ECONOMICA POR PROGRAMAS

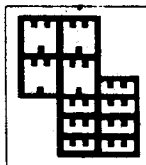
CONSEJERIA DE HACIENDA
Y ADMINISTRACION PUBLICA

SECCION..18 C.SANIDAD Y ASUNTOS SOCIALES
SERVICIO. 2 DIR. GRAL. DE SALUD Y CONSUMO
PROGRAMA. 412F CENTRO DE AREA DE CARTAGENA.

T O T A L E S

| CONCEPTOS | | CAPITULOS ARTICULOS CONCEPTOS | | |
|----------------------------|--|-------------------------------|----------------|-------|
| 60 | INVERSIONES NUEVAS DESTINADAS AL USO GENERAL | | 2.500 | |
| 603 | MAQUINARIA, INSTALACIONES Y UTILLAJE | | | 1.500 |
| 605 | MOBILIARIO Y ENSERES | | | 1.000 |
| TOTAL PROGRAMA..... | | 412F | 139.532 | |

CANTIDADES EN MILES.



P94/EP-127

PRESUPUESTO DE GASTOS 1994

REGION DE MURCIA

DISTRIBUCION ECONOMICA POR PROGRAMAS


CONSEJERIA DE HACIENDA
Y ADMINISTRACION PUBLICA

SECCION..18 C.SANIDAD Y ASUNTOS SOCIALES
SERVICIO. 2 DIR. GRAL. DE SALUD Y CONSUMO
PROGRAMA.412I CENTRO DE AREA DE CARAVACA

T O T A L E S

| CONCEPTOS | CAPITULOS | ARTICULOS | CONCEPTOS | CONCEPTOS |
|---|-------------|---------------|-----------|-----------|
| 1 GASTOS DE PERSONAL | 10.536 | | | |
| 12 FUNCIONARIOS | | 7.712 | | |
| 120 RETRIBUCIONES BASICAS Y COMPLEMENTARIAS | | | 7.712 | |
| 120 0 SUELDO | | | | 4.341 |
| 120 1 TRIENIOS | | | | 210 |
| 120 2 COMPLEMENTO DESTINO | | | | 1.953 |
| 120 3 COMPLEMENTO ESPECIFICO DE PUESTO DE TRABAJO | | | | 268 |
| 120 5 OTRAS REMUNERACIONES | | | | 940 |
| 13 LABORALES | | 500 | | |
| 131 LABORAL EVENTUAL | | | 500 | |
| 131 0 SALARIOS | | | | 500 |
| 15 INCENTIVOS AL RENDIMIENTO | | 28 | | |
| 151 GRATIFICACIONES | | | 28 | |
| 16 CUOTAS,PRESTACIONES Y GTOS.SOC.A CARGO EMPLEADOR | | 2.296 | | |
| 160 CUOTAS SOCIALES | | | 2.296 | |
| 160 0 SEGURIDAD SOCIAL | | | | 2.296 |
| 2 GASTOS DE BIENES CORRIENTES Y SERVICIOS | 13.500 | | | |
| 21 REPARACIONES,MANTENIMIENTO Y CONSERVACION | | 1.400 | | |
| 212 EDIFICIOS Y OTRAS CONSTRUCCIONES | | | 500 | |
| 213 MAQUINARIA,INSTALACIONES Y UTILLAJE | | | 500 | |
| 214 MATERIAL DE TRANSPORTE | | | 200 | |
| 215 MOBILIARIO Y ENSERES | | | 100 | |
| 216 EQUIPOS PARA PROCESOS DE INFORMACION | | | 100 | |
| 22 MATERIAL,SUMINISTROS Y OTROS | | 11.600 | | |
| 220 MATERIAL DE OFICINA | | | 1.100 | |
| 220 0 ORDINARIO NO INVENTARIABLE | | | | 900 |
| 220 1 PRENSA,REVISTAS,LIBROS Y OTRAS PUBLICACIONES | | | | 100 |
| 220 2 MATERIAL INFORMATICO NO INVENTARIABLE | | | | 100 |
| 221 SUMINISTROS | | | 6.050 | |
| 221 0 ENERGIA ELECTRICA | | | | 2.000 |
| 221 1 AGUA | | | | 100 |
| 221 2 GAS | | | | 50 |
| 221 3 COMBUSTIBLE | | | | 1.000 |
| 221 6 PRODUCTOS FARMACEUTICOS | | | | 1.400 |
| 221 9 OTROS SUMINISTROS | | | | 1.500 |
| 222 COMUNICACIONES | | | 850 | |
| 222 0 TELEFONICAS | | | | 750 |
| 222 1 POSTALES Y TELEGRAFICAS | | | | 100 |
| 223 TRANSPORTES | | | 100 | |
| 224 PRIMAS DE SEGURO | | | 100 | |
| 224 1 VEHICULOS | | | | 100 |
| 226 GASTOS DIVERSOS | | | 700 | |
| 226 2 PUBLICIDAD Y PROPAGANDA | | | | 500 |
| 226 6 REUNIONES Y CONFERENCIAS | | | | 200 |
| 227 TRABAJOS REALIZADOS POR OTRAS EMPRESAS | | | 2.700 | |
| 227 0 LIMPIEZA Y ASEO | | | | 2.300 |
| 227 3 POSTALES | | | | 400 |
| 23 INDEMNIZACIONES POR RAZON DEL SERVICIO | | 500 | | |
| 230 DIETAS | | | 100 | |
| 230 2 AL PERSONAL | | | | 100 |
| 231 LOCOMOCION | | | 400 | |
| 6 INVERSIONES REALES | 2.000 | | | |
| 60 INVERSIONES NUEVAS DESTINADAS AL USO GENERAL | | 2.000 | | |
| 603 MAQUINARIA, INSTALACIONES Y UTILLAJE | | | 1.000 | |
| 605 MOBILIARIO Y ENSERES | | | 1.000 | |
| TOTAL PROGRAMA..... | 412I | 26.036 | | |

CANTIDADES EN MILES.



P94/EP-128

PRESUPUESTO DE GASTOS 1994

REGION DE MURCIA

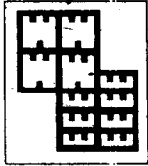
DISTRIBUCION ECONOMICA POR PROGRAMAS

CONSEJERIA DE HACIENDA
Y ADMINISTRACION PUBLICASECCION..18 C.SANIDAD Y ASUNTOS SOCIALES
SERVICIO. 2 DIR. GRAL. DE SALUD Y CONSUMO
PROGRAMA. 413B SALUD

T O T A L E S

| CONCEPTOS | CAPITULOS ARTICULOS CONCEPTOS | | | |
|---|-------------------------------|---------|---------|---------|
| 1 GASTOS DE PERSONAL | 262.045 | | | |
| 10 ALTOS CARGOS | | 5.727 | | |
| 100 RETRIBUCIONES BASICAS Y OTRAS REMUNERACIONES | | | 5.727 | |
| 100 0 RETRIBUCIONES BASICAS | | | | 1.987 |
| 100 1 OTRAS REMUNERACIONES | | | | 3.740 |
| 12 FUNCIONARIOS | | 200.615 | | |
| 120 RETRIBUCIONES BASICAS Y COMPLEMENTARIAS | | | 199.615 | |
| 120 0 SUELDO | | | | 107.377 |
| 120 1 TRIENIOS | | | | 13.701 |
| 120 2 COMPLEMENTO DESTINO | | | | 44.657 |
| 120 3 COMPLEMENTO ESPECIFICO DE PUESTO DE TRABAJO | | | | 23.170 |
| 120 5 OTRAS REMUNERACIONES | | | | 10.710 |
| 12. FUNCIONARIOS INTERINOS POR SUSTITUCION | | | 1.000 | |
| 12. 0 SUELDO | | | | 1.000 |
| 13 LABORALES | | 6.635 | | |
| 13. LABORAL FIJO | | | 5.635 | |
| 13. 0 SALARIOS | | | | 4.054 |
| 13. 1 ANTIGUEDAD | | | | 679 |
| 13. 2 COMPLEMENTO DE PUESTO DE TRABAJO | | | | 125 |
| 13. 3 OTRAS REMUNERACIONES | | | | 777 |
| 13. LABORAL EVENTUAL | | | 1.000 | |
| 13. 0 SALARIOS | | | | 1.000 |
| 15 INCENTIVOS AL RENDIMIENTO | | 999 | | |
| 15. GRATIFICACIONES | | | 999 | |
| 16 CUOTAS,PRESTACIONES Y GTOS.SOC.A CARGO EMPLEADOR | | 48.069 | | |
| 160 CUOTAS SOCIALES | | | 48.069 | |
| 160 0 SEGURIDAD SOCIAL | | | | 48.069 |
| 2 GASTOS DE BIENES CORRIENTES Y SERVICIOS | 99.650 | | | |
| 21 REPARACIONES,MANTENIMIENTO Y CONSERVACION | | 4.650 | | |
| 212 EDIFICIOS Y OTRAS CONSTRUCCIONES | | | 250 | |
| 213 MAQUINARIA, INSTALACIONES Y UTILLAJE | | | 600 | |
| 214 MATERIAL DE TRANSPORTE | | | 100 | |
| 215 MOBILIARIO Y ENSERES | | | 1.250 | |
| 216 EQUIPOS PARA PROCESOS DE INFORMACION | | | 2.400 | |
| 219 OTRO INMOVILIZADO MATERIAL | | | 50 | |
| 2. MATERIAL,SUMINISTROS Y OTROS | | 91.000 | | |
| 2.0 MATERIAL DE OFICINA | | | 14.500 | |
| 2.0 0 ORDINARIO NO INVENTARIABLE | | | | 10.000 |
| 2.0 1 PRENSA,REVISTAS,LIBROS Y OTRAS PUBLICACIONES | | | | 2.500 |
| 2.0 2 MATERIAL INFORMATICO NO INVENTARIABLE | | | | 2.000 |
| 2.1 SUMINISTROS | | | 50.300 | |
| 2.1 0 ENERGIA ELECTRICA | | | | 500 |
| 2.1 1 AGUA | | | | 100 |
| 2.1 3 COMBUSTIBLE | | | | 500 |
| 2.1 4 VESTUARIO | | | | 200 |
| 2.1 6 PRODUCTOS FARMACEUTICOS | | | | 40.000 |
| 2.1 9 OTROS SUMINISTROS | | | | 9.000 |
| 2.2 COMUNICACIONES | | | 4.450 | |
| 2.2 0 TELEFONICAS | | | | 3.500 |
| 2.2 1 POSTALES Y TELEGRAFICAS | | | | 600 |
| 2.2 2 TELEX Y TELEFAX | | | | 250 |
| 2.2 9 OTRAS | | | | 100 |
| 2.3 TRANSPORTES | | | 400 | |
| 2.4 PRIMAS DE SEGURO | | | 750 | |
| 2.4 1 VEHICULOS | | | | 750 |
| 2.5 TRIBUTOS | | | 250 | |
| 2.5 0 LOCALES | | | | 250 |
| 2.6 GASTOS DIVERSOS | | | 16.700 | |
| 2.6 1 ATENCIONES PROTOCOLARIAS Y REPRESENTATIVAS | | | | 200 |
| 2.6 2 PUBLICIDAD Y PROPAGANDA | | | | 14.900 |
| 2.6 6 REUNIONES Y CONFERENCIAS | | | | 1.500 |

CANTIDADES EN MILES.



P94/EP-129

PRESUPUESTO DE GASTOS 1994

REGION DE MURCIA


DISTRIBUCION ECONOMICA POR PROGRAMAS

**CONSEJERIA DE HACIENDA
Y ADMINISTRACION PUBLICA**

**SECCION..18 C.SANIDAD Y ASUNTOS SOCIALES
SERVICIO. 2 DIR. GRAL. DE SALUD Y CONSUMO
PROGRAMA. 413B SALUD**

T O T A L E S

| CONCEPTOS | CAPITULOS | ARTICULOS | CONCEPTOS | |
|--|----------------|----------------|-----------|-------|
| 225 9 OTROS | | | | 100 |
| 227 TRABAJOS REALIZADOS POR OTRAS EMPRESAS | | | 3.650 | |
| 227 0 LIMPIEZA Y ASEO | | | | 1.250 |
| 227 3 POSTALES | | | | 400 |
| 227 6 ESTUDIOS Y TRABAJOS TECNICOS | | | | 1.000 |
| 227 9 OTROS | | | | 1.000 |
| 23 INDEMNIZACIONES POR RAZON DEL SERVICIO | | 4.000 | | |
| 230 DIETAS | | | 3.500 | |
| 230 1 REEMBOLSO DE GASTOS | | | | 500 |
| 230 2 AL PERSONAL | | | | 3.000 |
| 231 LOCOMOCION | | | 500 | |
| 4 TRANSFERENCIAS CORRIENTES | 29.000 | | | |
| 40 AL SECTOR PUBLICO ESTATAL | | 1.500 | | |
| 401 PARA CENTROS DE PROFESORES | | | 1.500 | |
| 40 A CORPORACIONES LOCALES | | 25.000 | | |
| 400 PARA PROGRAMAS DE LA MUJER Y PLANIF.FAMILIAR | | | 25.000 | |
| 40 A FAMILIAS E INSTITUCIONES SIN FINES DE LUCRO | | 2.500 | | |
| 400 CONVENIO COMITE CIUDADANO ANTI-SIDA | | | 2.500 | |
| 6 INVERSIONES REALES | 127.500 | | | |
| 60 INVERSIONES NUEVAS DESTINADAS AL USO GENERAL | | 1.500 | | |
| 605 MOBILIARIO Y ENSERES | | | 1.500 | |
| 64 GASTOS DE INVERSIONES DE CARACTER INMATERIAL | | 126.000 | | |
| 649 INMOVILIZADO INMATERIAL | | | 126.000 | |
| TOTAL PROGRAMA..... | 413B | 518.195 | | |



P94/EP-130

PRESUPUESTO DE GASTOS 1994

REGION DE MURCIA

DISTRIBUCION ECONOMICA POR PROGRAMAS


CONSEJERIA DE HACIENDA
Y ADMINISTRACION PUBLICA

SECCION..18 C.SANIDAD Y ASUNTOS SOCIALES
SERVICIO. 2 DIR. GRAL. DE SALUD Y CONSUMO
PROGRAMA. 413C CENTRO DE BIOQUIMICA

T O T A L E S

| CONCEPTOS | CAPITULOS | ARTICULOS | CONCEPTOS | |
|---|---------------|-----------|-----------|--------|
| 1 GASTOS DE PERSONAL | 41.450 | | | |
| 12 FUNCIONARIOS | | 21.403 | | |
| 120 RETRIBUCIONES BASICAS Y COMPLEMENTARIAS | | | 21.403 | |
| 120 0 SUELDO | | | | 10.963 |
| 120 1 TRIENIOS | | | | 1.206 |
| 120 2 COMPLEMENTO DESTINO | | | | 4.328 |
| 120 3 COMPLEMENTO ESPECIFICO DE PUESTO DE TRABAJO | | | | 3.933 |
| 120 5 OTRAS REMUNERACIONES | | | | 973 |
| 13 LABORALES | | 10.706 | | |
| 130 LABORAL FIJO | | | 10.191 | |
| 130 0 SALARIOS | | | | 6.881 |
| 130 1 ANTIGUEDAD | | | | 1.126 |
| 130 2 COMPLEMENTO DE PUESTO DE TRABAJO | | | | 1.038 |
| 130 3 OTRAS REMUNERACIONES | | | | 1.146 |
| 131 LABORAL EVENTUAL | | | 515 | |
| 131 0 SALARIOS | | | | 515 |
| 15 INCENTIVOS AL RENDIMIENTO | | 55 | | |
| 151 GRATIFICACIONES | | | 55 | |
| 16 CUOTAS,PRESTACIONES Y GTOS.SOC.A CARGO EMPLEADOR | | 9.286 | | |
| 160 CUOTAS SOCIALES | | | 9.286 | |
| 160 0 SEGURIDAD SOCIAL | | | | 9.286 |
| 2 GASTOS DE BIENES CORRIENTES Y SERVICIOS | 25.000 | | | |
| 21 REPARACIONES,MANTENIMIENTO Y CONSERVACION | | 2.500 | | |
| 212 EDIFICIOS Y OTRAS CONSTRUCCIONES | | | 100 | |
| 213 MAQUINARIA,INSTALACIONES Y UTILLAJE | | | 2.000 | |
| 215 MOBILIARIO Y ENSERES | | | 200 | |
| 216 EQUIPOS PARA PROCESOS DE INFORMACION | | | 200 | |
| 22 MATERIAL,SUMINISTROS Y OTROS. | | 21.900 | | |
| 220 MATERIAL DE OFICINA | | | 1.600 | |
| 220 0 ORDINARIO NO INVENTARIABLE | | | | 1.000 |
| 220 1 PRENSA,REVISTAS,LIBROS Y OTRAS PUBLICACIONES | | | | 500 |
| 220 2 MATERIAL INFORMATICO NO INVENTARIABLE | | | | 100 |
| 221 SUMINISTROS | | | 13.400 | |
| 221 0 ENERGIA ELECTRICA | | | | 100 |
| 221 1 AGUA | | | | 100 |
| 221 2 GAS | | | | 100 |
| 221 3 COMBUSTIBLE | | | | 100 |
| 221 4 VESTUARIO | | | | 500 |
| 221 6 PRODUCTOS FARMACEUTICOS | | | | 3.500 |
| 221 9 OTROS SUMINISTROS | | | | 9.000 |
| 222 COMUNICACIONES | | | 1.800 | |
| 222 0 TELEFONICAS | | | | 700 |
| 222 1 POSTALES Y TELEGRAFICAS | | | | 1.000 |
| 222 2 TELEX Y TELEFAX | | | | 100 |
| 223 TRANSPORTES | | | 100 | |
| 226 GASTOS DIVERSOS | | | 1.200 | |
| 226 6 REUNIONES Y CONFERENCIAS | | | | 300 |
| 226 9 OTROS | | | | 900 |
| 227 TRABAJOS REALIZADOS POR OTRAS EMPRESAS | | | 3.800 | |
| 227 0 LIMPIEZA Y ASEO | | | | 2.700 |
| 227 3 POSTALES | | | | 400 |
| 227 6 ESTUDIOS Y TRABAJOS TECNICOS | | | | 600 |
| 227 7 PROCESO DE DATOS | | | | 100 |
| 23 INDEMNIZACIONES POR RAZON DEL SERVICIO | | 600 | | |
| 230 DIETAS | | | 300 | |
| 230 2 AL PERSONAL | | | | 300 |
| 231 LOCOMOCION | | | 300 | |
| 6 INVERSIONES REALES | 1.000 | | | |
| 60 INVERSIONES NUEVAS DESTINADAS AL USO GENERAL | | 1.000 | | |
| 603 MAQUINARIA, INSTALACIONES Y UTILLAJE | | | 500 | |

CANTIDADES EN MILES.



P94/EP-131

PRESUPUESTO DE GASTOS 1994

REGION DE MURCIA


DISTRIBUCION ECONOMICA POR PROGRAMAS

CONSEJERIA DE HACIENDA
Y ADMINISTRACION PUBLICA

SECCION. 18 C.SANIDAD Y ASUNTOS SOCIALES
SERVICIO. 2 DIR. GRAL. DE SALUD Y CONSUMO
PROGRAMA. 413C CENTRO DE BIOQUIMICA

T O T A L E S

| CONCEPTOS | | CAPITULOS ARTICULOS CONCEPTOS | | |
|---------------------|----------------------|-------------------------------|--------|-----|
| 605 | MOBILIARIO Y ENSERES | | | 500 |
| TOTAL PROGRAMA..... | | 413C | 67.450 | |



P94/EP-132

PRESUPUESTO DE GASTOS 1994

REGION DE MURCIA


DISTRIBUCION ECONOMICA POR PROGRAMAS

CONSEJERIA DE HACIENDA
Y ADMINISTRACION PUBLICASECCION..18 C.SANIDAD Y ASUNTOS SOCIALES
SERVICIO. 2 DIR. GRAL. DE SALUD Y CONSUMO
PROGRAMA. 413D SALUD PUBLICA E INSPECCIONES

T O T A L E S

| CONCEPTOS | CAPITULOS | ARTICULOS | CONCEPTOS | |
|---|-------------|----------------|-----------|---------|
| 1 GASTOS DE PERSONAL | 629.151 | | | |
| 12 FUNCIONARIOS | | 507.508 | | |
| 120 RETRIBUCIONES BASICAS Y COMPLEMENTARIAS | | | 504.045 | |
| 120 0 SUELDO | | | | 278.866 |
| 120 1 TRIENIOS | | | | 27.403 |
| 120 2 COMPLEMENTO DESTINO | | | | 90.349 |
| 120 3 COMPLEMENTO ESPECIFICO DE PUESTO DE TRABAJO | | | | 90.108 |
| 120 5 OTRAS REMUNERACIONES | | | | 17.319 |
| 121 FUNCIONARIOS INTERINOS POR SUSTITUCION | | | 3.463 | |
| 121 0 SUELDO | | | | 3.463 |
| 13 LABORALES | | 6.000 | | |
| 131 LABORAL EVENTUAL | | | 6.000 | |
| 131 0 SALARIOS | | | | 6.000 |
| 15 INCENTIVOS AL RENDIMIENTO | | 8.394 | | |
| 151 GRATIFICACIONES | | | 8.394 | |
| 16 CUOTAS,PRESTACIONES Y GTOS.SOC.A CARGO EMPLEADOR | | 107.249 | | |
| 160 CUOTAS SOCIALES | | | 107.249 | |
| 160 0 SEGURIDAD SOCIAL | | | | 107.249 |
| 2 GASTOS DE BIENES CORRIENTES Y SERVICIOS | 40.150 | | | |
| 21 REPARACIONES,MANTENIMIENTO Y CONSERVACION | | 2.300 | | |
| 213 MAQUINARIA,INSTALACIONES Y UTILLAJE | | | 1.000 | |
| 214 MATERIAL DE TRANSPORTE | | | 400 | |
| 215 MOBILIARIO Y ENSERES | | | 750 | |
| 216 EQUIPOS PARA PROCESOS DE INFORMACION | | | 100 | |
| 219 OTRO INMOVILIZADO MATERIAL | | | 50 | |
| 22 MATERIAL,SUMINISTROS Y OTROS | | 28.850 | | |
| 220 MATERIAL DE OFICINA | | | 2.600 | |
| 220 0 ORDINARIO NO INVENTARIABLE | | | | 2.300 |
| 220 1 PRENSA,REVISTAS,LIBROS Y OTRAS PUBLICACIONES | | | | 300 |
| 221 SUMINISTROS | | | 20.900 | |
| 221 2 GAS | | | | 100 |
| 221 3 COMBUSTIBLE | | | | 2.200 |
| 221 4 VESTUARIO | | | | 100 |
| 221 6 PRODUCTOS FARMACEUTICOS | | | | 4.000 |
| 221 9 OTROS SUMINISTROS | | | | 14.500 |
| 222 COMUNICACIONES | | | 400 | |
| 222 1 POSTALES Y TELEGRAFICAS | | | | 400 |
| 223 TRANSPORTES | | | 100 | |
| 226 GASTOS DIVERSOS | | | 3.800 | |
| 226 2 PUBLICIDAD Y PROPAGANDA | | | | 3.500 |
| 226 6 REUNIONES Y CONFERENCIAS | | | | 200 |
| 226 9 OTROS | | | | 100 |
| 227 TRABAJOS REALIZADOS POR OTRAS EMPRESAS | | | 1.050 | |
| 227 0 LIMPIEZA Y ASEO | | | | 250 |
| 227 3 POSTALES | | | | 100 |
| 227 6 ESTUDIOS Y TRABAJOS TECNICOS | | | | 200 |
| 227 9 OTROS | | | | 500 |
| 23 INDEMNIZACIONES POR RAZON DEL SERVICIO | | 9.000 | | |
| 230 DIETAS | | | 7.000 | |
| 230 2 AL PERSONAL | | | | 7.000 |
| 231 LOCOMOCION | | | 2.000 | |
| 6 INVERSIONES REALES | 4.000 | | | |
| 60 INVERSIONES NUEVAS DESTINADAS AL USO GENERAL | | 4.000 | | |
| 604 MATERIAL DE TRANSPORTE | | | 3.500 | |
| 605 MOBILIARIO Y ENSERES | | | 500 | |
| TOTAL PROGRAMA..... | 413D | 673.301 | | |

CANTIDADES EN MILES.



P94/EP-133

PRESUPUESTO DE GASTOS 1994

REGION DE MURCIA

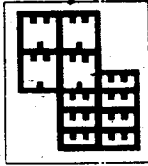
DISTRIBUCION ECONOMICA POR PROGRAMAS

CONSEJERIA DE HACIENDA
Y ADMINISTRACION PUBLICA

SECCION..18 C.SANIDAD Y ASUNTOS SOCIALES
SERVICIO. 2 DIR. GRAL. DE SALUD Y CONSUMO
PROGRAMA. 443A DEFENSA DEL CONSUMIDOR

T O T A L E S

| CONCEPTOS | CAPITULOS ARTICULOS CONCEPTOS | | | |
|--|-------------------------------|----------------|--------|--------|
| 1 GASTOS DE PERSONAL | 45.960 | | | |
| 1.2 FUNCIONARIOS | | 37.315 | | |
| 1.20 RETRIBUCIONES BASICAS Y COMPLEMENTARIAS | | | 37.315 | |
| 1.20 0 SUELDO | | | | 17.955 |
| 1.20 1 TRIENIOS | | | | 2.195 |
| 1.20 2 COMPLEMENTO DESTINO | | | | 8.769 |
| 1.20 3 COMPLEMENTO ESPECIFICO DE PUESTO DE TRABAJO | | | | 5.698 |
| 1.20 5 OTRAS REMUNERACIONES | | | | 2.698 |
| 1.5 INCENTIVOS AL RENDIMIENTO | | 300 | | |
| 1.51 GRATIFICACIONES | | | 300 | |
| 1.6 CUOTAS,PRESTACIONES Y GTOS.SOC.A CARGO EMPLEADOR | | 8.345 | | |
| 1.60 CUOTAS SOCIALES | | | 8.345 | |
| 1.60 0 SEGURIDAD SOCIAL | | | | 8.345 |
| 2 GASTOS DE BIENES CORRIENTES Y SERVICIOS | 27.440 | | | |
| 2.1 REPARACIONES,MANTENIMIENTO Y CONSERVACION | | 540 | | |
| 2.12 EDIFICIOS Y OTRAS CONSTRUCCIONES | | | 10 | |
| 2.13 MAQUINARIA,INSTALACIONES Y UTILLAJE | | | 50 | |
| 2.14 MATERIAL DE TRANSPORTE | | | 200 | |
| 2.15 MOBILIARIO Y ENSERES | | | 250 | |
| 2.16 EQUIPOS PARA PROCESOS DE INFORMACION | | | 30 | |
| 2.2 MATERIAL,SUMINISTROS Y OTROS | | 25.300 | | |
| 2.20 MATERIAL DE OFICINA | | | 2.100 | |
| 2.20 0 ORDINARIO NO INVENTARIABLE | | | | 500 |
| 2.20 1 PRENSA,REVISTAS,LIBROS Y OTRAS PUBLICACIONES | | | | 1.550 |
| 2.20 2 MATERIAL INFORMATICO NO INVENTARIABLE | | | | 50 |
| 2.21 SUMINISTROS | | | 450 | |
| 2.21 3 COMBUSTIBLE | | | | 50 |
| 2.21 4 VESTUARIO | | | | 100 |
| 2.21 9 OTROS SUMINISTROS | | | | 300 |
| 2.22 COMUNICACIONES | | | 1.450 | |
| 2.22 0 TELEFONICAS | | | | 550 |
| 2.22 1 POSTALES Y TELEGRAFICAS | | | | 900 |
| 2.23 TRANSPORTES | | | 500 | |
| 2.24 PRIMAS DE SEGURO | | | 350 | |
| 2.24 1 VEHICULOS | | | | 350 |
| 2.25 TRIBUTOS | | | 300 | |
| 2.25 0 LOCALES | | | | 300 |
| 2.26 GASTOS DIVERSOS | | | 16.900 | |
| 2.26 0 CANONES | | | | 5.400 |
| 2.26 6 REUNIONES Y CONFERENCIAS | | | | 6.000 |
| 2.26 9 OTROS | | | | 5.500 |
| 2.27 TRABAJOS REALIZADOS POR OTRAS EMPRESAS | | | 3.250 | |
| 2.27 0 LIMPIEZA Y ASEO | | | | 500 |
| 2.27 3 POSTALES | | | | 100 |
| 2.27 6 ESTUDIOS Y TRABAJOS TECNICOS | | | | 2.650 |
| 2.3 INDEMNIZACIONES POR RAZON DEL SERVICIO | | 1.600 | | |
| 2.30 DIETAS | | | 800 | |
| 2.30 2 AL PERSONAL | | | | 800 |
| 2.31 LOCOMOCION | | | 800 | |
| 4 TRANSFERENCIAS CORRIENTES | 30.500 | | | |
| 4.6 A CORPORACIONES LOCALES | | 15.766 | | |
| 4.60 A CORPORACIONES LOCALES | | | 15.765 | |
| 4.61 CONVENIO INSTITUTO NACIONAL DE CONSUMO | | | | 1 |
| 4.8 A FAMILIAS E INSTITUCIONES SIN FINES DE LUCRO | | 14.734 | | |
| 4.80 ASOCIACIONES DE CONSUMIDORES | | | 5.080 | |
| 4.81 A CENTROS DOCENTES | | | 9.654 | |
| TOTAL PROGRAMA..... | 443A | 103.900 | | |



P94/EP-134

PRESUPUESTO DE GASTOS 1994

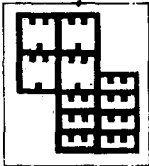
REGION DE MURCIA

DISTRIBUCION ECONOMICA POR PROGRAMAS

CONSEJERIA DE HACIENDA
Y ADMINISTRACION PUBLICASECCION..18 C.SANIDAD Y ASUNTOS SOCIALES
SERVICIO. 3 DIRECCION GENERAL DE BIENESTAR
PROGRAMA. 313A PLANIF.Y EVALUAC.SERV.SOCIALES

T O T A L E S

| CONCEPTOS | CAPITULOS | ARTICULOS | CONCEPTOS |
|---|-----------|-----------|-----------|
| 1 GASTOS DE PERSONAL | 131.698 | | |
| 10 ALTOS CARGOS | | 11.456 | |
| 100 RETRIBUCIONES BASICAS Y OTRAS REMUNERACIONES | | | 11.456 |
| 100 0 RETRIBUCIONES BASICAS | | | 7.716 |
| 100 1 OTRAS REMUNERACIONES | | | 3.740 |
| 12 FUNCIONARIOS | | 93.892 | |
| 120 RETRIBUCIONES BASICAS Y COMPLEMENTARIAS | | | 93.892 |
| 120 0 SUELDO | | | 50.790 |
| 120 1 TRIENIOS | | | 4.428 |
| 120 2 COMPLEMENTO DESTINO | | | 21.455 |
| 120 3 COMPLEMENTO ESPECIFICO DE PUESTO DE TRABAJO | | | 12.003 |
| 120 5 OTRAS REMUNERACIONES | | | 5.216 |
| 15 INCENTIVOS AL RENDIMIENTO | | 647 | |
| 151 GRATIFICACIONES | | | 647 |
| 16 CUOTAS,PRESTACIONES Y GTOS.SOC.A CARGO EMPLEADOR | | 25.703 | |
| 160 CUOTAS SOCIALES | | | 25.703 |
| 160 0 SEGURIDAD SOCIAL | | | 25.703 |
| 2 GASTOS DE BIENES CORRIENTES Y SERVICIOS | 25.000 | | |
| 21 REPARACIONES,MANTENIMIENTO Y CONSERVACION | | 1.300 | |
| 212 EDIFICIOS Y OTRAS CONSTRUCCIONES | | | 300 |
| 213 MAQUINARIA, INSTALACIONES Y UTILLAJE | | | 300 |
| 214 MATERIAL DE TRANSPORTE | | | 100 |
| 215 MOBILIARIO Y ENSERES | | | 300 |
| 216 EQUIPOS PARA PROCESOS DE INFORMACION | | | 300 |
| 22 MATERIAL,SUMINISTROS Y OTROS | | 20.300 | |
| 220 MATERIAL DE OFICINA | | | 4.485 |
| 220 0 ORDINARIO NO INVENTARIABLE | | | 2.500 |
| 220 1 PRENSA,REVISTAS,LIBROS Y OTRAS PUBLICACIONES | | | 985 |
| 220 2 MATERIAL INFORMATICO NO INVENTARIABLE | | | 1.000 |
| 221 SUMINISTROS | | | 270 |
| 221 3 COMBUSTIBLE | | | 150 |
| 221 4 VESTUARIO | | | 20 |
| 221 6 PRODUCTOS FARMACEUTICOS | | | 100 |
| 222 COMUNICACIONES | | | 760 |
| 222 0 TELEFONICAS | | | 600 |
| 222 1 POSTALES Y TELEGRAFICAS | | | 160 |
| 223 TRANSPORTES | | | 400 |
| 224 PRIMAS DE SEGURO | | | 80 |
| 224 1 VEHICULOS | | | 80 |
| 226 GASTOS DIVERSOS | | | 11.305 |
| 226 1 ATENCIONES PROTOCOLARIAS Y REPRESENTATIVAS | | | 275 |
| 226 2 PUBLICIDAD Y PROPAGANDA | | | 3.610 |
| 226 6 REUNIONES Y CONFERENCIAS | | | 6.500 |
| 226 9 OTROS | | | 920 |
| 227 TRABAJOS REALIZADOS POR OTRAS EMPRESAS | | | 3.000 |
| 227 6 ESTUDIOS Y TRABAJOS TECNICOS | | | 2.000 |
| 227 7 PROCESO DE DATOS | | | 1.000 |
| 23 INDEMNIZACIONES POR RAZON DEL SERVICIO | | 3.400 | |
| 230 DIETAS | | | 1.700 |
| 230 1 REEMBOLSO DE GASTOS | | | 500 |
| 230 2 AL PERSONAL | | | 1.200 |
| 231 LOCOMOCION | | | 1.700 |
| 4 TRANSFERENCIAS CORRIENTES | 1.025.916 | | |
| 46 A CORPORACIONES LOCALES | | 547.911 | |
| 460 PRORROGA CONVENIOS SERVICIOS SOCIALES | | | 477.911 |
| 461 PRORROGA CONVENIOS CENTROS MINUSVALIDOS | | | 70.000 |
| 48 A FAMILIAS.E INSTITUCIONES SIN FINES DE LUCRO | | 478.005 | |
| 480 PRORROGA CONVENIO FASEM | | | 27.000 |
| 481 CONVENIO FADEM, AIDEMAR, ASPAPROS, ASPRODES | | | 308.277 |
| 482 CONV. FAMDIF. PROGR.SOCIO-SANITARIOS | | | 37.900 |



P94/EP-135

PRESUPUESTO DE GASTOS 1994

REGION DE MURCIA


DISTRIBUCION ECONOMICA POR PROGRAMAS

CONSEJERIA DE HACIENDA
Y ADMINISTRACION PUBLICA

SECCION..18 C.SANIDAD Y ASUNTOS SÓCIALES
SERVICIO. 3 DIRECCION GENERAL DE BIENESTAR
PROGRAMA. 313A PLANIF.Y EVALUAC.SERV.SOCIALES

T O T A L E S

| CONCEPTOS | CAPITULOS | ARTICULOS | CONCEPTOS |
|--|----------------|------------------|-----------|
| 483 BECAS MINUSVALIDOS | | | 61.223 |
| 484 CONVENIOS LEYVA, ANDE, CARITAS | | | 5.000 |
| 485 MANTENIMIENTO CENTROS Y PROGR.TERCERA EDAD | | | 17.000 |
| 486 CONVENIO REGIONAL ATENC.RECLUSOS Y EXRECLUSOS | | | 4.000 |
| 487 CONVENIO REGIONAL INMIGRANTES | | | 4.000 |
| 488 CONVENIO PLAN REGIONAL DESARROLLO GITANO | | | 9.500 |
| 489 APOYO PROGRAMAS DIREC.GRALES DE LA CONSEJERIA | | | 4.105 |
| 6 INVERSIONES REALES | 210.000 | | |
| 62 INVERSIONES NUEVAS ASOC.FUNC.OPERATIVO SERVICIOS | | 210.000 | |
| 622 EDIFICIOS Y OTRAS CONSTRUCCIONES | | | 208.000 |
| 628 OTRO INMOVILIZADO MATERIAL | | | 2.000 |
| 7 TRANSFERENCIAS DE CAPITAL | 255.000 | | |
| 76 A CORPORACIONES LOCALES | | 185.000 | |
| 760 PLAN GERONTOLOGICO | | | 70.000 |
| 761 CONSTRUC.,REMODELAC.Y EQUIP.CENTROS SVOS.SOCIALES | | | 115.000 |
| 78 A FAMILIAS E INSTITUCIONES SIN FINES DE LUCRO | | 70.000 | |
| 780 ADQUISIC.,CONST.,REMODELA,Y EQUIP.CENT.SVOS.SOCIAL | | | 30.000 |
| 781 CONVENIOS FADEM,FAMDIF. | | | 40.000 |
| TOTAL PROGRAMA..... | 313A | 1.647.614 | |



P94/EP-136

PRESUPUESTO DE GASTOS 1994

REGION DE MURCIA


DISTRIBUCION ECONOMICA POR PROGRAMAS

CONSEJERIA DE HACIENDA
Y ADMINISTRACION PUBLICASECCION..18 C.SANIDAD Y ASUNTOS SOCIALES
SERVICIO. 3 DIRECCION GENERAL DE BIENESTAR
PROGRAMA. 314D PENSIONES NO CONTRIBUT.SS/INSS

T O T A L E S

| CONCEPTOS | | CAPITULOS ARTICULOS CONCEPTOS | | | |
|-----------|--|-------------------------------|------------------|-----------|--------|
| 1 | GASTOS DE PERSONAL | 67.944 | | | |
| 12 | FUNCIONARIOS | | 50.942 | | |
| 120 | RETRIBUCIONES BASICAS Y COMPLEMENTARIAS | | | 50.942 | |
| 120 0 | SUELDO | | | | 25.350 |
| 120 1 | TRIENIOS | | | | 1.647 |
| 120 2 | COMPLEMENTO DESTINO | | | | 12.731 |
| 120 3 | COMPLEMENTO ESPECIFICO DE PUESTO DE TRABAJO | | | | 7.135 |
| 120 5 | OTRAS REMUNERACIONES | | | | 4.079 |
| 13 | LABORALES | | 3.542 | | |
| 130 | LABORAL FIJO | | | 2.042 | |
| 130 0 | SALARIOS | | | | 1.501 |
| 130 1 | ANTIGUEDAD | | | | 184 |
| 130 2 | COMPLEMENTO DE PUESTO DE TRABAJO | | | | 68 |
| 130 3 | OTRAS REMUNERACIONES | | | | 289 |
| 131 | LABORAL EVENTUAL | | | 1.500 | |
| 131 0 | SALARIOS | | | | 1.500 |
| 15 | INCENTIVOS AL RENDIMIENTO | | 446 | | |
| 151 | GRATIFICACIONES | | | 446 | |
| 16 | CUOTAS,PRESTACIONES Y GTOS.SOC.A CARGO EMPLEADOR | | 13.014 | | |
| 160 | CUOTAS SOCIALES | | | 13.014 | |
| 160 0 | SEGURIDAD SOCIAL | | | | 13.014 |
| 2 | GASTOS DE BIENES CORRIENTES Y SERVICIOS | 9.500 | | | |
| 20 | ARENDA MIENTOS | | 1.900 | | |
| 202 | EDIFICIOS Y OTRAS CONSTRUCCIONES | | | 1.900 | |
| 21 | REPARACIONES,MANTENIMIENTO Y CONSERVACION | | 600 | | |
| 212 | EDIFICIOS Y OTRAS CONSTRUCCIONES | | | 100 | |
| 213 | MAQUINARIA,INSTALACIONES Y UTILLAJE | | | 100 | |
| 215 | MOBILIARIO Y ENSERES | | | 400 | |
| 22 | MATERIAL,SUMINISTROS Y OTROS | | 6.750 | | |
| 220 | MATERIAL DE OFICINA | | | 1.250 | |
| 220 0 | ORDINARIO NO INVENTARIABLE | | | | 1.000 |
| 220 1 | PRENSA,REVISTAS,LIBROS Y OTRAS PUBLICACIONES | | | | 100 |
| 220 2 | MATERIAL INFORMATICO-NO INVENTARIABLE | | | | 150 |
| 221 | SUMINISTROS | | | 820 | |
| 221 0 | ENERGIA ELECTRICA | | | | 500 |
| 221 1 | AGUA | | | | 150 |
| 221 4 | VESTUARIO | | | | 70 |
| 221 9 | OTROS SUMINISTROS | | | | 100 |
| 222 | COMUNICACIONES | | | 3.310 | |
| 222 0 | TELEFONICAS | | | | 1.090 |
| 222 1 | POSTALES Y TELEGRAFICAS | | | | 2.220 |
| 223 | TRANSPORTES | | | 300 | |
| 226 | GASTOS DIVERSOS | | | 270 | |
| 226 2 | PUBLICIDAD Y PROPAGANDA | | | | 170 |
| 226 9 | OTROS | | | | 100 |
| 227 | TRABAJOS REALIZADOS POR OTRAS EMPRESAS | | | 800 | |
| 227 0 | LIMPIEZA Y ASEO | | | | 790 |
| 227 7 | PROCESO DE DATOS | | | | 10 |
| 23 | INDEMNIZACIONES POR RAZON DEL SERVICIO | | 250 | | |
| 230 | DIETAS | | | 200 | |
| 230 2 | AL PERSONAL | | | | 200 |
| 231 | LOCOMOCION | | | 50 | |
| 3 | GASTOS FINANCIEROS | 3.000 | | | |
| 34 | DEPOSITOS, FIANZAS Y OTROS | | 3.000 | | |
| 349 | OTROS GASTOS FINANCIEROS | | | 3.000 | |
| 4 | TRANSFERENCIAS CORRIENTES | 3.231.759 | | | |
| 48 | A FAMILIAS E INSTITUCIONES SIN FINES DE LUCRO | | 3.231.759 | | |
| 480 | PENSIONES F.A.S. | | | 3.231.759 | |
| | TOTAL PROGRAMA..... | 314D | 3.312.203 | | |

CANTIDADES EN MILES.



P94/EP-137

PRESUPUESTO DE GASTOS 1994

REGION DE MURCIA


DISTRIBUCION ECONOMICA POR PROGRAMAS

CONSEJERIA DE HACIENDA
Y ADMINISTRACION PUBLICA

SECCION..18 C.SANIDAD Y ASUNTOS SOCIALES
SERVICIO. 4 DIRECCION GENERAL DE LA MUJER
PROGRAMA. 323B PROMOCION DE LA MUJER

T O T A L E S

| CONCEPTOS | CAPITULOS | ARTICULOS | CONCEPTOS |
|---|---------------|-----------|-----------|
| 1 GASTOS DE PERSONAL | 34.186 | | |
| 120 ALTOS CARGOS | | 5.727 | |
| 130 RETRIBUCIONES BASICAS Y OTRAS REMUNERACIONES | | | 5.727 |
| 130 0 RETRIBUCIONES BASICAS | | | 1.987 |
| 130 1 OTRAS REMUNERACIONES | | | 3.740 |
| 120 FUNCIONARIOS | | 22.258 | |
| 120 0 RETRIBUCIONES BASICAS Y COMPLEMENTARIAS | | | 22.258 |
| 120 0 SUELDO | | | 11.390 |
| 120 1 TRIENIOS | | | 818 |
| 120 2 COMPLEMENTO DESTINO | | | 5.229 |
| 120 3 COMPLEMENTO ESPECIFICO DE PUESTO DE TRABAJO | | | 3.698 |
| 120 5 OTRAS REMUNERACIONES | | | 1.123 |
| 160 CUOTAS,PRESTACIONES Y GTOS.SOC.A CARGO EMPLEADOR | | 6.201 | |
| 160 0 CUOTAS SOCIALES | | | 6.201 |
| 160 0 SEGURIDAD SOCIAL | | | 6.201 |
| 2 GASTOS DE BIENES CORRIENTES Y SERVICIOS | 24.800 | | |
| 21 REPARACIONES, MANTENIMIENTO Y CONSERVACION | | 800 | |
| 212 EDIFICIOS Y OTRAS CONSTRUCCIONES | | | 100 |
| 213 MAQUINARIA, INSTALACIONES Y UTILLAJE | | | 200 |
| 215 MOBILIARIO Y ENSERES | | | 400 |
| 216 EQUIPOS PARA PROCESOS DE INFORMACION | | | 100 |
| 22 MATERIAL, SUMINISTROS Y OTROS | | 23.100 | |
| 220 MATERIAL DE OFICINA | | | 1.700 |
| 220 0 ORDINARIO NO INVENTARIABLE | | | 800 |
| 220 1 PRENSA, REVISTAS, LIBROS Y OTRAS PUBLICACIONES | | | 700 |
| 220 2 MATERIAL INFORMATICO NO INVENTARIABLE | | | 200 |
| 221 SUMINISTROS | | | 1.025 |
| 221 0 ENERGIA ELECTRICA | | | 800 |
| 221 1 AGUA | | | 70 |
| 221 5 PRODUCTOS ALIMENTICIOS | | | 100 |
| 221 6 PRODUCTOS FARMACEUTICOS | | | 5 |
| 221 9 OTROS SUMINISTROS | | | 50 |
| 222 COMUNICACIONES | | | 700 |
| 222 0 TELEFONICAS | | | 600 |
| 222 1 POSTALES Y TELEGRAFICAS | | | 100 |
| 226 GASTOS DIVERSOS | | | 14.500 |
| 226 1 ATENCIONES PROTOCOLARIAS Y REPRESENTATIVAS | | | 350 |
| 226 2 PUBLICIDAD Y PROPAGANDA | | | 6.000 |
| 226 6 REUNIONES Y CONFERENCIAS | | | 7.500 |
| 226 9 OTROS | | | 650 |
| 227 TRABAJOS REALIZADOS POR OTRAS EMPRESAS | | | 5.175 |
| 227 0 LIMPIEZA Y ASEO | | | 800 |
| 227 6 ESTUDIOS Y TRABAJOS TECNICOS | | | 4.000 |
| 227 9 OTROS | | | 375 |
| 23 INDEMNIZACIONES POR RAZON DEL SERVICIO | | 900 | |
| 230 DIETAS | | | 500 |
| 230 1 REEMBOLSO DE GASTOS | | | 200 |
| 230 2 AL PERSONAL | | | 300 |
| 231 LOCOMOCION | | | 400 |
| 4 TRANSFERENCIAS CORRIENTES | 51.600 | | |
| 40 AL SECTOR PUBLICO ESTATAL | | 3.100 | |
| 400 CONVENIO CON ADMON. CENTRAL | | | 3.100 |
| 46 A CORPORACIONES LOCALES | | 23.600 | |
| 460 PRORROGA CONVENIOS AYTOS. Y MANCOMUNIDADES | | | 10.000 |
| 461 PROGRAMAS AYTOS. Y MANCOMUNIDADES | | | 13.600 |
| 48 A FAMILIAS E INSTITUCIONES SIN FINES DE LUCRO | | 24.900 | |
| 480 PRGMAS. Y CONV. INSTITUCIONES Y ASOC. DE LA MUJER | | | 21.900 |
| 481 PRORROGA CONVENIO COLEGGIO ABOGADOS | | | 1.000 |
| 482 BECAS POSTGRADUADOS | | | 2.000 |
| 6 INVERSIONES REALES | 12.500 | | |



P94/EP-138

PRESUPUESTO DE GASTOS 1994

REGION DE MURCIA


DISTRIBUCION ECONOMICA POR PROGRAMAS

CONSEJERIA DE HACIENDA
Y ADMINISTRACION PUBLICASECCION..18 C.SANIDAD Y ASUNTOS SOCIALES
SERVICIO. 4 DIRECCION GENERAL DE LA MUJER
PROGRAMA. 323B PROMOCION DE LA MUJER

T O T A L E S

| CONCEPTOS | | CAPITULOS ARTICULOS CONCEPTOS | | |
|---------------------|--|-------------------------------|---------|--------|
| 63 | INVERSIONES DE REPOSICION ASOC.FUNC.OPER.SERVICIOS | | 500 | |
| 632 | EDIFICIOS Y OTRAS CONSTRUCCIONES | | | 500 |
| 64 | GASTOS DE INVERSIONES DE CARACTER INMATERIAL | | 12.000 | |
| 649 | INMOVILIZADO INMATERIAL | | | 12.000 |
| 7 | TRANSFERENCIAS DE CAPITAL | 9.500 | | |
| 76 | A CORPORACIONES LOCALES | | 3.500 | |
| 761 | PREFORMACION MUJERES | | | 3.500 |
| 78 | A FAMILIAS E INSTITUCIONES SIN FINES DE LUCRO | | 6.000 | |
| 781 | FOMENTO INVERSIONES RELACIONADA CON LA MUJER | | | 2.000 |
| 781 | PREFORMACION MUJERES | | | 4.000 |
| TOTAL PROGRAMA..... | | 323B | 132.586 | |

CANTIDADES EN MILES.



P94/EP-139

PRESUPUESTO DE GASTOS 1994

REGION DE MURCIA


DISTRIBUCION ECONOMICA POR PROGRAMAS

CONSEJERIA DE HACIENDA
Y ADMINISTRACION PUBLICA

SECCION..18 C.SANIDAD Y ASUNTOS SOCIALES
SERVICIO. 5 COMISIONADO PARA LA DROGA
PROGRAMA.412K SALUD MENTAL Y DROGODEPENDENCI

T O T A L E S

| CONCEPTOS | CAPITULOS | ARTICULOS | CONCEPTOS |
|--|---------------|-----------|-----------|
| 1 GASTOS DE PERSONAL | 60.338 | | |
| 10 ALTOS CARGOS | | 5.727 | |
| 100 RETRIBUCIONES BASICAS Y OTRAS REMUNERACIONES | | | 5.727 |
| 100 0 RETRIBUCIONES BASICAS | | | 1.987 |
| 100 1 OTRAS REMUNERACIONES | | | 3.740 |
| 12 FUNCIONARIOS | 21.088 | | |
| 120 RETRIBUCIONES BASICAS Y COMPLEMENTARIAS | | 17.088 | |
| 120 0 SUELDO | | | 10.004 |
| 120 1 TRIENIOS | | | 580 |
| 120 2 COMPLEMENTO DESTINO | | | 3.878 |
| 120 3 COMPLEMENTO ESPECIFICO DE PUESTO DE TRABAJO | | | 1.440 |
| 120 5 OTRAS REMUNERACIONES | | | 1.186 |
| 121 FUNCIONARIOS INTERINOS POR SUSTITUCION | | 4.000 | |
| 121 0 SUELDO | | | 4.000 |
| 121 1 LABORALES | 13.083 | | |
| 121 1 LABORAL EVENTUAL | | 13.083 | |
| 121 0 SALARIOS | | | 13.083 |
| 14 OTRO PERSONAL | | 500 | |
| 141 OTRO PERSONAL | | | 500 |
| 15 INCENTIVOS AL RENDIMIENTO | | 6.000 | |
| 151 GRATIFICACIONES | | | 6.000 |
| 16 CUOTAS, PRESTACIONES Y GTOS.SOC.A CARGO EMPLEADOR | 13.940 | | |
| 160 CUOTAS SOCIALES | | 13.940 | |
| 160 0 SEGURIDAD SOCIAL | | | 13.940 |
| 2 GASTOS DE BIENES CORRIENTES Y SERVICIOS | 20.500 | | |
| 21 REPARACIONES, MANTENIMIENTO Y CONSERVACION | | 3 | |
| 213 MAQUINARIA, INSTALACIONES Y UTILLAJE | | | 1 |
| 215 MOBILIARIO Y ENSERES | | | 1 |
| 216 EQUIPOS PARA PROCESOS DE INFORMACION | | | 1 |
| 22 MATERIAL, SUMINISTROS Y OTROS | 18.497 | | |
| 220 MATERIAL DE OFICINA | | 625 | |
| 220 0 ORDINARIO NO INVENTARIABLE | | | 500 |
| 220 1 PRENSA, REVISTAS, LIBROS Y OTRAS PUBLICACIONES | | | 100 |
| 220 2 MATERIAL INFORMATICO NO INVENTARIABLE | | | 25 |
| 222 COMUNICACIONES | | 150 | |
| 222 1 POSTALES Y TELEGRAFICAS | | | 150 |
| 223 TRANSPORTES | | 200 | |
| 226 GASTOS DIVERSOS | | 17.522 | |
| 226 1 ATENCIONES PROTOCOLARIAS Y REPRESENTATIVAS | | | 522 |
| 226 2 PUBLICIDAD Y PROPAGANDA | | | 1.000 |
| 226 6 REUNIONES Y CONFERENCIAS | | | 9.000 |
| 226 7 COOPERACION CIENTIFICA Y TECNICA | | | 4.000 |
| 226 9 OTROS | | | 3.000 |
| 23 INDEMNIZACIONES POR RAZON DEL SERVICIO | 2.000 | | |
| 230 DIETAS | | 1.500 | |
| 230 1 REEMBOLSO DE GASTOS | | | 500 |
| 230 2 AL PERSONAL | | | 1.000 |
| 231 LOCOMOCION | | 500 | |
| 4 TRANSFERENCIAS CORRIENTES | 62.000 | | |
| 44 A EMPRESAS PUBLICAS Y OTROS ENTES PUBLICOS DE C.A | | 10.000 | |
| 440 AL SERVICIO DE SALUD | | | 10.000 |
| 46 A CORPORACIONES LOCALES | 9.500 | | |
| 460 PARA PROGRAMAS DE DROGAS | | 9.500 | |
| 47 A EMPRESAS PRIVADAS | | 1 | |
| 470 PARA PROGRAMAS DE DROGAS | | | 1 |
| 48 A FAMILIAS E INSTITUCIONES SIN FINES DE LUCRO | 42.499 | | |
| 480 COLABORACION EN PROGRAMAS DE DROGAS | | 42.499 | |
| 6 INVERSIONES REALES | 11.000 | | |
| 64 GASTOS DE INVERSIONES DE CARACTER INMATERIAL | | 11.000 | |



P94/EP-140

PRESUPUESTO DE GASTOS 1994

REGION DE MURCIA

DISTRIBUCION ECONOMICA POR PROGRAMAS

**CONSEJERIA DE HACIENDA
Y ADMINISTRACION PUBLICA**

**SECCION. 18 C.SANIDAD Y ASUNTOS SOCIALES
SERVICIO. 5 COMISIONADO PARA LA DROGA
PROGRAMA. 412K SALUD MENTAL Y DROGODEPENDENCI**

T O T A L E S

| CONCEPTOS | | CAPITULOS ARTICULOS CONCEPTOS | | |
|----------------------------|---|-------------------------------|----------------|--------|
| 649 | INMOVILIZADO INMATERIAL | | | 11.000 |
| 7 | TRANSFERENCIAS DE CAPITAL | 7.000 | | |
| 78 | A FAMILIAS E INSTITUCIONES SIN FINES DE LUCRO | | 7.000 | |
| 780 | CONVENIO HUERTECICA | | | 5.000 |
| 781 | CONVENIO BETANIA | | | 2.000 |
| TOTAL PROGRAMA..... | | 412K | 160.838 | |

CANTIDADES EN MILES.

ORGANISMOS AUTÓNOMOS,

SOCIEDADES, EMPRESAS

Y

ENTES PÚBLICOS

II. ESTADO DE INGRESOS

Y

GASTOS



SECCIÓN 13

SERVICIO 22

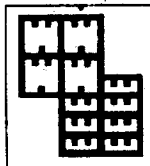
ORGANISMO AUTÓNOMO

IMPRESA REGIONAL



A) ESTADO DE INGRESOS






REGION DE MURCIA

PRESUPUESTO DE INGRESOS 1.994


IMPRESA REGIONAL

| CA PI TU LO | AR TI CU LO | CON CEP TO | SUB CON CEP TO | DESCRIPCION | TOTAL POR SUBCONCEPTOS | TOTAL POR CONCEPTOS | TOTAL POR ARTICULOS | TOTAL POR CAPITULOS |
|----------------------|----------------------|------------------|-------------------------|--|---------------------------|------------------------|------------------------|------------------------|
| 3 | | | | TASAS Y OTROS INGRESOS | | | | |
| 3 | 30 | | | VENTA DE BIENES | | | | |
| 3 | 30 | 301 | | VENTA DEL B.O.R.M. | 27.300 | | | |
| | | | | TOTAL CONCEPTO..... | | 27.300 | | |
| | | | | TOTAL ARTICULO..... | | | 27.300 | |
| 3 | 33 | | | TASAS DE ORGANISMOS AUTONOMOS | | | | |
| 3 | 33 | 332 | | TASAS DE OO.AA.COMERCIALES,INDUSTRIALES O FINANC. | | | | |
| 3 | 33 | 332 | 33230 | TASA GENERAL DE ADMINISTRACION | 1 | | | |
| 3 | 33 | 332 | 33231 | INSERCCIONES EN EL B.O.R.M. | 80.000 | | | |
| | | | | TOTAL CONCEPTO..... | | 80.001 | | |
| | | | | TOTAL ARTICULO..... | | | 80.001 | |
| | | | | TOTAL CAPITULO..... | | | | 107.301 |
| | | | | ----- | | | | |
| 4 | | | | TRANSFERENCIAS CORRIENTES | | | | |
| 4 | 42 | | | DE LA ADMINISTRACION REGIONAL | | | | |
| 4 | 42 | 423 | | DE LA CONSEJERIA DE HACIENDA Y ADMINISTRACION PUB. | 42.384 | | | |
| | | | | TOTAL CONCEPTO..... | | 42.384 | | |
| | | | | TOTAL ARTICULO..... | | | 42.384 | |
| | | | | TOTAL CAPITULO..... | | | | 42.384 |
| | | | | ----- | | | | |
| 5 | | | | INGRESOS PATRIMONIALES | | | | |
| 5 | 52 | | | INTERESES DE DEPOSITOS | | | | |
| 5 | 52 | 520 | | INTERESES DE CUENTAS BANCARIAS | 3.500 | | | |
| | | | | TOTAL CONCEPTO..... | | 3.500 | | |
| | | | | TOTAL ARTICULO..... | | | 3.500 | |
| 5 | 57 | | | RESULTADO DE OPERACIONES COMERCIALES | | | | |
| 5 | 57 | 570 | | RESULTADO DE OPERACIONES COMERCIALES | 58.000 | | | |
| | | | | TOTAL CONCEPTO..... | | 58.000 | | |
| | | | | TOTAL ARTICULO..... | | | 58.000 | |
| 5 | 59 | | | OTROS INGRESOS PATRIMONIALES | | | | |
| 5 | 59 | 590 | | OTROS INGRESOS PATRIMONIALES | 1 | | | |
| | | | | TOTAL CONCEPTO..... | | 1 | | |
| | | | | TOTAL ARTICULO..... | | | 1 | |
| | | | | TOTAL CAPITULO..... | | | | 61.501 |
| | | | | ----- | | | | |
| 7 | | | | TRANSFERENCIAS DE CAPITAL | | | | |
| 7 | 72 | | | DE LA ADMINISTRACION REGIONAL | | | | |
| 7 | 72 | 723 | | DE LA CONSEJERIA DE HACIENDA Y ADMINISTRACION PUB. | 12.500 | | | |
| | | | | TOTAL CONCEPTO..... | | 12.500 | | |
| | | | | TOTAL ARTICULO..... | | | 12.500 | |
| | | | | TOTAL CAPITULO..... | | | | 12.500 |
| | | | | ----- | | | | |
| | | | | TOTAL PRESUPUESTO... | 223.686 | | | |



B) ESTADO DE GASTOS





P94/EP-001

PRESUPUESTO DE GASTOS 1994

REGION DE MURCIA

DISTRIBUCION ECONOMICA POR PROGRAMAS

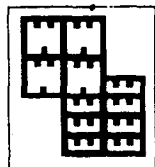
CONSEJERIA DE HACIENDA
Y ADMINISTRACION PUBLICA

SECCION..13 C.HACIENDA Y ADMON.PUBLICA
SERVICIO.22 ORG.AUTONOMO IMPRENTA REGIONAL
PROGRAMA.126B IMPRENTA REGIONAL

T O T A L E S

| CONCEPTOS | CAPITULOS | ARTICULOS | CONCEPTOS |
|--|----------------|-----------|-----------|
| 1 GASTOS DE PERSONAL | 174.186 | | |
| 11 FUNCIONARIOS | | 116.920 | |
| 120 RETRIBUCIONES BASICAS Y COMPLEMENTARIAS | | | 115.211 |
| 120 0 SUELDO | | | 56.499 |
| 120 1 TRIENIOS | | | 5.722 |
| 120 2 COMPLEMENTO DESTINO | | | 28.731 |
| 120 3 COMPLEMENTO ESPECIFICO DE PUESTO DE TRABAJO | | | 13.131 |
| 120 5 OTRAS REMUNERACIONES | | | 11.128 |
| 121 FUNCIONARIOS INTERINOS POR SUSTITUCION | | | 1.709 |
| 121 0 SUELDO | | | 976 |
| 121 2 COMPLEMENTO DESTINO | | | 447 |
| 121 3 COMPLEMENTO ESPECIFICO DE PUESTO DE TRABAJO | | | 93 |
| 121 5 OTRAS REMUNERACIONES | | | 193 |
| 13 LABORALES | | 7.351 | |
| 130 LABORAL FIJO | | | 7.351 |
| 130 0 SALARIOS | | | 5.430 |
| 130 1 ANTIGUEDAD | | | 452 |
| 130 2 COMPLEMENTO DE PUESTO DE TRABAJO | | | 520 |
| 130 3 OTRAS REMUNERACIONES | | | 949 |
| 15 INCENTIVOS AL RENDIMIENTO | | 14.502 | |
| 150 PRODUCTIVIDAD | | | 2 |
| 151 GRATIFICACIONES | | | 14.500 |
| 16 CUOTAS,PRESTACIONES Y GTOS. SOC. A CARGO EMPLEADOR | | 35.413 | |
| 160 CUOTAS SOCIALES | | | 34.974 |
| 160 0 SEGURIDAD SOCIAL | | | 34.974 |
| 162 GASTOS SOCIALES FUNCIONARIOS Y PERSONAL NO LABORAL | | | 383 |
| 162 0 FORMACION Y PERFECCIONAMIENTO DEL PERSONAL | | | 306 |
| 162 9 OTROS | | | 77 |
| 163 GASTOS SOCIALES DE PERSONAL LABORAL | | | 56 |
| 163 0 FORMACION Y PERFECCIONAMIENTO DEL PERSONAL | | | 43 |
| 163 9 OTROS | | | 13 |
| 2 GASTOS DE BIENES CORRIENTES Y SERVICIOS | 37.000 | | |
| 20 ARRENDAMIENTOS | | 5.150 | |
| 202 EDIFICIOS Y OTRAS CONSTRUCCIONES | | | 5.150 |
| 203 REPARACIONES,MANTENIMIENTO Y CONSERVACION | | 4.971 | |
| 204 EDIFICIOS Y OTRAS CONSTRUCCIONES | | | 500 |
| 205 MAQUINARIA,INSTALACIONES Y UTILLAJE | | | 3.100 |
| 206 MATERIAL DE TRANSPORTE | | | 300 |
| 207 MOBILIARIO Y ENSERES | | | 200 |
| 208 EQUIPOS PARA PROCESOS DE INFORMACION | | | 871 |
| 209 MATERIAL,SUMINISTROS Y OTROS | | 26.078 | |
| 210 MATERIAL DE OFICINA | | | 700 |
| 210 0 ORDINARIO NO INVENTARIABLE | | | 449 |
| 210 1 PRENSA,REVISTAS,LIBROS Y OTRAS PUBLICACIONES | | | 1 |
| 210 2 MATERIAL INFORMATICO NO INVENTARIABLE | | | 250 |
| 211 SUMINISTROS | | | 11.900 |
| 211 0 ENERGIA ELECTRICA | | | 3.200 |
| 211 1 AGUA | | | 275 |
| 211 3 COMBUSTIBLE | | | 250 |
| 211 4 VESTUARIO | | | 275 |
| 211 9 OTROS SUMINISTROS | | | 7.900 |
| 212 COMUNICACIONES | | | 8.100 |
| 212 0 TELEFONICAS | | | 2.900 |
| 212 1 POSTALES Y TELEGRAFICAS | | | 5.200 |
| 213 TRANSPORTES | | | 30 |
| 214 PRIMAS DE SEGURO | | | 522 |
| 214 0 EDIFICIOS Y LOCALES | | | 520 |
| 214 1 VEHICULOS | | | 1 |
| 214 8 OTRO INMOVILIZADO | | | 1 |
| 216 GASTOS DIVERSOS | | | 501 |
| 216 1 ATENCIONES PROTOCOLARIAS Y REPRESENTATIVAS | | | 175 |

CANTIDADES EN MILES.



P94/EP-002

PRESUPUESTO DE GASTOS 1994

REGION DE MURCIA

DISTRIBUCION ECONOMICA POR PROGRAMAS

CONSEJERIA DE HACIENDA
Y ADMINISTRACION PUBLICA

SECCION..13 C.HACIENDA Y ADMON.PUBLICA
SERVICIO.22 ORG.AUTONOMO IMPRENTA REGIONAL
PROGRAMA.126B IMPRENTA REGIONAL

T O T A L E S


| CONCEPTOS | CAPITULOS | ARTICULOS | CONCEPTOS | MILES |
|---|---------------|----------------|-----------|-------|
| 226 2 PUBLICIDAD Y PROPAGANDA | | | | 25 |
| 226 6 REUNIONES Y CONFERENCIAS | | | | 1 |
| 226 9 OTROS | | | | 300 |
| 227 TRABAJOS REALIZADOS POR OTRAS EMPRESAS | | | 4.325 | |
| 227 0 LIMPIEZA Y ASEO | | | | 1.725 |
| 227 6 ESTUDIOS Y TRABAJOS TECNICOS | | | | 2.000 |
| 227 9 OTROS | | | | 600 |
| 23 INDEMNIZACIONES POR RAZON DEL SERVICIO | | 801 | | |
| 230 DIETAS | | | 600 | |
| 230 2 AL PERSONAL | | | | 600 |
| 231 LOCOMOCION | | | 200 | |
| 232 TRASLADOS | | | 1 | |
| 6 INVERSIONES REALES | 12.500 | | | |
| 62 INVERSIONES NUEVAS ASOCIADAS FUNC.OPERAT.SERVICIOS | | 12.500 | | |
| 623 MAQUINARIA, INSTALACIONES Y UTILLAJE | | | 9.300 | |
| 624 MATERIAL DE TRANSPORTE | | | 1.500 | |
| 626 EQUIPOS PARA PROCESO DE INFORMACION | | | 1.700 | |
| TOTAL PROGRAMA..... | 126B | 223.686 | | |

SECCIÓN 18

SERVICIO 20


INSTITUTO DE SERVICIOS SOCIALES

DE LA REGIÓN DE MURCIA



A) ESTADO DE INGRESOS



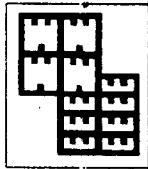


REGION DE MURCIA

PRESUPUESTO DE INGRESOS 1.994

I.S.S.O.R.M

| CA PI TU LO | AR TI CU LO | CON CEPTO | SUB CON CEPTO | DESCRIPCION | TOTAL POR SUBCONCEPTOS | TOTAL POR CONCEPTOS | TOTAL POR ARTICULOS | TOTAL POR CAPITULOS |
|----------------------|----------------------|--------------|---------------------|--|---------------------------|------------------------|------------------------|------------------------|
| 3 | | | | TASAS Y OTROS INGRESOS | | | | |
| 3 | 31 | | | PRESTACION DE SERVICIOS | | | | |
| 3 | 31 | 318 | | CONSEJ.SANIDAD Y ASUNTOS SOC.,ISSORM Y SERV. SALUD | | | | |
| 3 | 31 | 318 | 318010 | CONJUNTO RESIDENCIAL ESPINARDO | 50.000 | | | |
| 3 | 31 | 318 | 318011 | HERMANAS DE LA CARIDAD | 8.000 | | | |
| 3 | 31 | 318 | 318012 | RESIDENCIA LUIS VALENCIANO | 90.000 | | | |
| 3 | 31 | 318 | 318013 | CENTRO DISMINUIDOS PSIQUICOS EL PALMAR | 3.500 | | | |
| 3 | 31 | 318 | 318014 | CENTRO DISMINUIDOS PSIQUICOS CANTERAS | 3.000 | | | |
| 3 | 31 | 318 | 318015 | RESIDENCIAS Y CLUBES DE ANCIANOS | 14.000 | | | |
| 3 | 31 | 318 | 318016 | RESIDENCIA TIEMPO LIBRE | 45.000 | | | |
| 3 | 31 | 318 | 318017 | CENTRO DISMINUIDOS PSIQUICOS LOS OLIVOS | 1.600 | | | |
| | | | | TOTAL CONCEPTO..... | | 215.100 | | |
| | | | | TOTAL ARTICULO..... | | | 215.100 | |
| 3 | 33 | | | TASAS DE ORGANISMOS AUTONOMOS | | | | |
| 3 | 33 | 331 | | TASAS DE OO.AA. ADMINISTRATIVOS | | | | |
| 3 | 33 | 331 | 331810 | TASA GENERAL DE ADMINISTRACION | 120 | | | |
| | | | | TOTAL CONCEPTO..... | | 120 | | |
| | | | | TOTAL ARTICULO..... | | | 120 | |
| 3 | 38 | | | REINTEGROS | | | | |
| 3 | 38 | 380 | | REINTEGROS EJERCICIOS CERRADOS | 1 | | | |
| | | | | TOTAL CONCEPTO..... | | 1 | | |
| 3 | 38 | 381 | | REINTEGROS DEL PRESUPUESTO CORRIENTE | | | | |
| 3 | 38 | 381 | 38100 | PAGOS INDEBIDOS | 1 | | | |
| 3 | 38 | 381 | 38101 | SEGURIDAD SOCIAL (I.L.T.) | 1 | | | |
| | | | | TOTAL CONCEPTO..... | | 2 | | |
| | | | | TOTAL ARTICULO..... | | | 3 | |
| 3 | 39 | | | OTROS INGRESOS | | | | |
| 3 | 39 | 393 | | BECAS A FAVOR DE CENTROS | 10.000 | | | |
| | | | | TOTAL CONCEPTO..... | | 10.000 | | |
| 3 | 39 | 399 | | INGRESOS DIVERSOS | 2.500 | | | |
| | | | | TOTAL CONCEPTO..... | | 2.500 | | |
| | | | | TOTAL ARTICULO..... | | | 12.500 | |
| | | | | TOTAL CAPITULO..... | | | | 227.723 |
| | | | | ----- | | | | |
| 4 | | | | TRANSFERENCIAS CORRIENTES | | | | |
| 4 | 42 | | | DE LA ADMINISTRACION REGIONAL | | | | |
| 4 | 42 | 428 | | DE LA CONSEJERIA DE SANIDAD Y ASUNTOS SOCIALES | 3.842.351 | | | |
| | | | | TOTAL CONCEPTO..... | | 3.842.351 | | |
| | | | | TOTAL ARTICULO..... | | | 3.842.351 | |
| | | | | TOTAL CAPITULO..... | | | | 3.842.351 |
| | | | | ----- | | | | |
| 5 | | | | INGRESOS PATRIMONIALES | | | | |
| 5 | 52 | | | INTERESES DE DEPOSITOS | | | | |
| 5 | 52 | 520 | | INTERESES DE CUENTAS BANCARIAS | 1 | | | |



REGION DE MURCIA


PRESUPUESTO DE INGRESOS 1.994

I.S.S.O.R.M

| CA PI TU LO | AR TI CU LO | CON CEPTO | SUB CON CEPTO | DESCRIPCION | TOTAL POR SUBCONCEPTOS | TOTAL POR CONCEPTOS | TOTAL POR ARTICULOS | TOTAL POR CAPITULOS |
|----------------------|----------------------|--------------|---------------------|---|---------------------------|------------------------|------------------------|------------------------|
| | | | | TOTAL CONCEPTO..... | | 1 | | |
| | | | | TOTAL ARTICULO..... | | | 1 | |
| 5 | 55 | | | PRODUCTOS DE CONCESIONES Y APROVECHAMIENTOS ESPEC | | | | |
| 5 | 55 | 550 | | DE CONCESIONES ADMINISTRATIVAS | | | | |
| 5 | 55 | 550 | 55000 | CESION SERVICIOS CAFETERIAS | 1 | | | |
| | | | | TOTAL CONCEPTO..... | | 1 | | |
| | | | | TOTAL ARTICULO..... | | | 1 | |
| | | | | TOTAL CAPITULO..... | | | | 2 |
| | | | | ----- | | | | |
| 7 | | | | TRANSFERENCIAS DE CAPITAL | | | | |
| 7 | 72 | | | DE LA ADMINISTRACION REGIONAL | | | | |
| 7 | 72 | 728 | | DE LA CONSEJERIA DE SANIDAD Y ASUNTOS SOCIALES | 60.000 | | | |
| | | | | TOTAL CONCEPTO..... | | 60.000 | | |
| | | | | TOTAL ARTICULO..... | | | 60.000 | |
| | | | | TOTAL CAPITULO..... | | | | 60.000 |
| | | | | ----- | | | | |
| | | | | TOTAL PRESUPUESTO... 4.130.076 | | | | |

B) ESTADO DE GASTOS





P94/EP-001

PRESUPUESTO DE GASTOS 1994

REGION DE MURCIA

DISTRIBUCION ECONOMICA POR PROGRAMAS

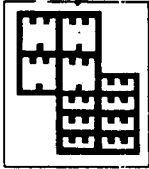
CONSEJERIA DE HACIENDA
Y ADMINISTRACION PUBLICA

SECCION..18 DCION. Y SERV.GRALES. ISSORM
SERVICIO.20 I. S. S. O. R. M.
PROGRAMA.311B DCION. Y SERV.GRALES. ISSORM

T O T A L E S

| CONCEPTOS | CAPITULOS | ARTICULOS | CONCEPTOS | CONCEPTOS |
|--|----------------|-----------|-----------|-----------|
| 1 GASTOS DE PERSONAL | 219.516 | | | |
| 10 ALTOS CARGOS | | 5.729 | | |
| 100 RETRIBUCIONES BASICAS Y OTRAS REMUNERACIONES | | | 5.729 | |
| 100 0 RETRIBUCIONES BASICAS | | | | 5.729 |
| 12 FUNCIONARIOS | | 152.695 | | |
| 120 RETRIBUCIONES BASICAS Y COMPLEMENTARIAS | | | 152.695 | |
| 120 0 SUELDO | | | | 75.797 |
| 120 1 TRIENIOS | | | | 8.203 |
| 120 2 COMPLEMENTO DESTINO | | | | 36.908 |
| 120 3 COMPLEMENTO ESPECIFICO DE PUESTO DE TRABAJO | | | | 18.326 |
| 120 5 OTRAS REMUNERACIONES | | | | 13.461 |
| 13 LABORALES | | 14.448 | | |
| 130 LABORAL FIJO | | | 12.366 | |
| 130 0 SALARIOS | | | | 9.521 |
| 130 1 ANTIGUEDAD | | | | 363 |
| 130 2 COMPLEMENTO DE PUESTO DE TRABAJO | | | | 715 |
| 130 3 OTRAS REMUNERACIONES | | | | 1.767 |
| 131 LABORAL EVENTUAL | | | 2.082 | |
| 131 0 SALARIOS | | | | 2.082 |
| 15 INCENTIVOS AL RENDIMIENTO | | 4.488 | | |
| 151 GRATIFICACIONES | | | 4.488 | |
| 16 CUOTAS,PRESTACIONES Y GTOS.SOC. A CARGO EMPLEADOR | | 42.156 | | |
| 160 CUOTAS SOCIALES | | | 42.156 | |
| 160 0 SEGURIDAD SOCIAL | | | | 42.156 |
| 2 GASTOS DE BIENES CORRIENTES Y SERVICIOS | 64.950 | | | |
| 21 REPARACIONES,MANTENIMIENTO Y CONSERVACION | | 7.000 | | |
| 212 EDIFICIOS Y OTRAS CONSTRUCCIONES | | | 2.000 | |
| 213 MAQUINARIA,INSTALACIONES Y UTILLAJE | | | 2.000 | |
| 214 MATERIAL DE TRANSPORTE | | | 500 | |
| 215 MOBILIARIO Y ENSERES | | | 2.000 | |
| 216 EQUIPOS PARA PROCESOS DE INFORMACION | | | 500 | |
| 22 MATERIAL, SUMINISTROS Y OTROS | | 55.950 | | |
| 220 MATERIAL DE OFICINA | | | 6.280 | |
| 220 0 ORDINARIO NO INVENTARIABLE | | | | 5.000 |
| 220 1 PRENSA, REVISTAS, LIBROS Y OTRAS PUBLICACIONES | | | | 500 |
| 220 2 MATERIAL INFORMATICO NO INVENTARIABLE | | | | 780 |
| 221 SUMINISTROS | | | 18.570 | |
| 221 0 ENERGIA ELECTRICA | | | | 8.000 |
| 221 1 AGUA | | | | 750 |
| 221 3 COMBUSTIBLE | | | | 500 |
| 221 4 VESTUARIO | | | | 500 |
| 221 9 OTROS SUMINISTROS | | | | 8.820 |
| 222 COMUNICACIONES | | | 17.500 | |
| 222 0 TELEFONICAS | | | | 13.500 |
| 222 1 POSTALES Y TELEGRAFICAS | | | | 3.000 |
| 222 9 OTRAS | | | | 1.000 |
| 223 TRANSPORTES | | | 100 | |
| 224 PRIMAS DE SEGURO | | | 2.250 | |
| 224 0 EDIFICIOS Y LOCALES | | | | 650 |
| 224 1 VEHICULOS | | | | 1.500 |
| 224 9 OTROS RIESGOS | | | | 100 |
| 225 TRIBUTOS | | | 300 | |
| 225 0 LOCALES | | | | 300 |
| 226 GASTOS DIVERSOS | | | 2.450 | |
| 226 1 ATENCIONES PROTOCOLARIAS Y REPRESENTATIVAS | | | | 200 |
| 226 2 PUBLICIDAD Y PROPAGANDA | | | | 150 |
| 226 6 REUNIONES Y CONFERENCIAS | | | | 100 |
| 226 9 OTROS | | | | 2.000 |
| 227 TRABAJOS REALIZADOS POR OTRAS EMPRESAS | | | 8.500 | |
| 227 0 LIMPIEZA Y ASEO | | | | 8.500 |
| 23 INDEMNIZACIONES POR RAZON DEL SERVICIO | | 2.000 | | |

CANTIDADES EN MILES.



P94/EP-002

PRESUPUESTO DE GASTOS 1994

REGION DE MURCIA

DISTRIBUCION ECONOMICA POR PROGRAMAS

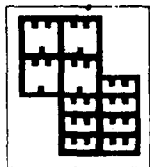
CONSEJERIA DE HACIENDA
Y ADMINISTRACION PUBLICA

SECCION..18 DCION. Y SERV.GRALES. ISSORM
SERVICIO.20 I. S. S. O. R. M.
PROGRAMA.311B DCION. Y SERV.GRALES. ISSORM

T O T A L E S

| CONCEPTOS | CAPITULOS | ARTICULOS | CONCEPTOS | |
|---------------------------|-----------|-----------|-----------|-------|
| 230 DIETAS | | | 1.050 | |
| 230 1 REEMBOLSO DE GASTOS | | | | 50 |
| 230 2 AL PERSONAL | | | | 1.000 |
| 230 LOCOMOCION | | | 950 | |
| | | | | |
| TOTAL PROGRAMA..... | 311B | 284.466 | | |

CANTIDADES EN MILES.



P94/EP-003

PRESUPUESTO DE GASTOS 1994

REGION DE MURCIA

DISTRIBUCION ECONOMICA POR PROGRAMAS


CONSEJERIA DE HACIENDA
Y ADMINISTRACION PUBLICA

SECCION..18 DCION. Y SERV.GRALES. ISSORM
SERVICIO.20 I. S. S. O. R. M.
PROGRAMA.313B RESIDENCIA LUIS VALENCIANO

T O T A L E S

| CONCEPTOS | CAPITULOS | ARTICULOS | CONCEPTOS | CONCEPTOS |
|---|----------------|----------------|-----------|-----------|
| 1 GASTOS DE PERSONAL | 663.109 | | | |
| 10 FUNCIONARIOS | | 335.731 | | |
| 100 RETRIBUCIONES BASICAS Y COMPLEMENTARIAS | | | 335.731 | |
| 100 0 SUELDO | | | | 180.368 |
| 100 1 TRIENIOS | | | | 23.446 |
| 100 2 COMPLEMENTO DESTINO | | | | 81.273 |
| 100 3 COMPLEMENTO ESPECIFICO DE PUESTO DE TRABAJO | | | | 17.749 |
| 100 5 OTRAS REMUNERACIONES | | | | 32.895 |
| 101 LABORALES | | 152.174 | | |
| 100 LABORAL FIJO | | | 119.592 | |
| 100 0 SALARIOS | | | | 91.645 |
| 100 1 ANTIGUEDAD | | | | 7.167 |
| 100 2 COMPLEMENTO DE PUESTO DE TRABAJO | | | | 6.059 |
| 100 3 OTRAS REMUNERACIONES | | | | 14.721 |
| 101 LABORAL EVENTUAL | | | 32.582 | |
| 101 0 SALARIOS | | | | 32.582 |
| 105 INCENTIVOS AL RENDIMIENTO | | 30.090 | | |
| 1051 GRATIFICACIONES | | | 30.090 | |
| 105 CUOTAS,PRESTACIONES Y GTOS.SOC. A CARGO EMPLEADOR | | 145.114 | | |
| 1050 CUOTAS SOCIALES | | | 145.114 | |
| 1050 0 SEGURIDAD SOCIAL | | | | 145.114 |
| 2 GASTOS DE BIENES CORRIENTES Y SERVICIOS | 150.000 | | | |
| 21 REPARACIONES,MANTENIMIENTO Y CONSERVACION | | 2.250 | | |
| 212 EDIFICIOS Y OTRAS CONSTRUCCIONES | | | 1.000 | |
| 213 MAQUINARIA, INSTALACIONES Y UTILLAJE | | | 1.000 | |
| 214 MATERIAL DE TRANSPORTE | | | 100 | |
| 215 MOBILIARIO Y ENSERES | | | 100 | |
| 216 EQUIPOS PARA PROCESOS DE INFORMACION | | | 50 | |
| 22 MATERIAL, SUMINISTROS Y OTROS | | 146.850 | | |
| 220 MATERIAL DE OFICINA | | | 750 | |
| 220 0 ORDINARIO NO INVENTARIABLE | | | | 500 |
| 220 1 PRENSA, REVISTAS, LIBROS Y OTRAS PUBLICACIONES | | | | 200 |
| 220 2 MATERIAL INFORMATICO NO INVENTARIABLE | | | | 50 |
| 221 SUMINISTROS | | | 77.710 | |
| 221 2 GAS | | | | 100 |
| 221 3 COMBUSTIBLE | | | | 150 |
| 221 4 VESTUARIO | | | | 3.000 |
| 221 5 PRODUCTOS ALIMENTICIOS | | | | 64.460 |
| 221 9 OTROS SUMINISTROS | | | | 10.000 |
| 222 COMUNICACIONES | | | 4.110 | |
| 222 0 TELEFONICAS | | | | 4.000 |
| 222 1 POSTALES Y TELEGRAFICAS | | | | 110 |
| 223 TRANSPORTES | | | 880 | |
| 224 PRIMAS DE SEGURO | | | 2.400 | |
| 224 0 EDIFICIOS Y LOCALES | | | | 2.200 |
| 224 9 OTROS RIESGOS | | | | 200 |
| 226 GASTOS DIVERSOS | | | 4.000 | |
| 226 9 OTROS | | | | 4.000 |
| 227 TRABAJOS REALIZADOS POR OTRAS EMPRESAS | | | 57.000 | |
| 227 0 LIMPIEZA Y ASEO | | | | 56.000 |
| 227 9 OTROS | | | | 1.000 |
| 23 INDEMNIZACIONES POR RAZON DEL SERVICIO | | 900 | | |
| 230 DIETAS | | | 500 | |
| 230 2 AL PERSONAL | | | | 500 |
| 231 LOCOMOCION | | | 400 | |
| 6 INVERSIONES REALES | 60.000 | | | |
| 60 INVERSIONES NUEVAS DESTINADAS AL USO GENERAL | | 60.000 | | |
| 602 EDIFICIOS Y OTRAS CONSTRUCCIONES | | | 60.000 | |
| TOTAL PROGRAMA..... | 3138 | 873.109 | | |

CANTIDADES EN MILES.



P94/EP-004

PRESUPUESTO DE GASTOS 1994

REGION DE MURCIA


DISTRIBUCION ECONOMICA POR PROGRAMAS

**CONSEJERIA DE HACIENDA
Y ADMINISTRACION PUBLICA**

**SECCION..18 DCION. Y SERV.GRALES. ISSORM
SERVICIO.20 I. S. S. O. R. M.
PROGRAMA.313C SERV.TECN.Y PREST. ISSORM**

T O T A L E S

| CONCEPTOS | | CAPITULOS ARTICULOS CONCEPTOS | | |
|----------------------------|---|-------------------------------|----------------|---------|
| 1 | GASTOS DE PERSONAL | 112.002 | | |
| 12 | FUNCIONARIOS | | 89.921 | |
| 120 | RETRIBUCIONES BASICAS Y COMPLEMENTARIAS | | | 89.921 |
| 120 0 | SUELDO | | | 51.379 |
| 120 1 | TRIENIOS | | | 4.986 |
| 120 2 | COMPLEMENTO DESTINO | | | 20.468 |
| 120 3 | COMPLEMENTO ESPECIFICO DE PUESTO DE TRABAJO | | | 8.677 |
| 120 5 | OTRAS REMUNERACIONES | | | 4.411 |
| 13 | LABORALES | | 1.070 | |
| 131 | LABORAL EVENTUAL | | | 1.070 |
| 131 0 | SALARIOS | | | 1.070 |
| 15 | INCENTIVOS AL RENDIMIENTO | | 1.020 | |
| 151 | GRATIFICACIONES | | | 1.020 |
| 16 | CUOTAS,PRESTACIONES Y GTOS.SOC. A CARGO EMPLEADOR | | 19.991 | |
| 160 | CUOTAS SOCIALES | | | 19.991 |
| 160 0 | SEGURIDAD SOCIAL | | | 19.991 |
| 2 | GASTOS DE BIENES CORRIENTES Y SERVICIOS | 139.500 | | |
| 22 | MATERIAL, SUMINISTROS Y OTROS | | 138.000 | |
| 227 | TRABAJOS REALIZADOS POR OTRAS EMPRESAS | | | 138.000 |
| 227 9 | OTROS | | | 138.000 |
| 23 | INDEMNIZACIONES POR RAZON DEL SERVICIO | | 1.500 | |
| 230 | DIETAS | | | 1.000 |
| 230 2 | AL PERSONAL | | | 1.000 |
| 231 | LOCOMOCION | | | 500 |
| TOTAL PROGRAMA..... | | 313C | 251.502 | |



P94/EP-005

PRESUPUESTO DE GASTOS 1994

REGION DE MURCIA

DISTRIBUCION ECONOMICA POR PROGRAMAS

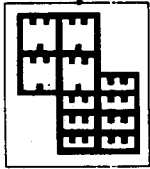
CONSEJERIA DE HACIENDA
Y ADMINISTRACION PUBLICA

SECCION..18 DCION. Y SERV.GRALES. ISSORM
SERVICIO.20 I. S. S. O. R. M.
PROGRAMA.313D PROTECCION DEL MENOR

T O T A L E S

| CONCEPTOS | CAPITULOS ARTICULOS CONCEPTOS | | | |
|--|-------------------------------|----------------|---------|---------|
| 1 GASTOS DE PERSONAL | 463.097 | | | |
| 12 FUNCIONARIOS | | 271.132 | | |
| 120 RETRIBUCIONES BASICAS Y COMPLEMENTARIAS | | | 271.132 | |
| 120 0 SUELDO | | | | 158.297 |
| 120 1 TRIENIOS | | | | 16.629 |
| 120 2 COMPLEMENTO DESTINO | | | | 62.381 |
| 120 3 COMPLEMENTO ESPECIFICO DE PUESTO DE TRABAJO | | | | 20.404 |
| 120 5 OTRAS REMUNERACIONES | | | | 13.421 |
| 13 LABORALES | | 73.539 | | |
| 130 LABORAL FIJO | | | 63.975 | |
| 130 0 SALARIOS | | | | 47.543 |
| 130 1 ANTIGUEDAD | | | | 4.429 |
| 130 2 COMPLEMENTO DE PUESTO DE TRABAJO | | | | 4.552 |
| 130 3 OTRAS REMUNERACIONES | | | | 7.451 |
| 131 LABORAL EVENTUAL | | | 9.564 | |
| 131 0 SALARIOS | | | | 9.564 |
| 15 INCENTIVOS AL RENDIMIENTO | | 21.624 | | |
| 151 GRATIFICACIONES | | | 21.624 | |
| 16 CUOTAS,PRESTACIONES Y GTOS.SOC. A CARGO EMPLEADOR | | 96.802 | | |
| 160 CUOTAS SOCIALES | | | 96.802 | |
| 160 0 SEGURIDAD SOCIAL | | | | 96.802 |
| 2 GASTOS DE BIENES CORRIENTES Y SERVICIOS | 215.000 | | | |
| 2. REPARACIONES,MANTENIMIENTO Y CONSERVACION | | 2.000 | | |
| 2.3 MAQUINARIA,INSTALACIONES Y UTILLAJE | | | 1.000 | |
| 2.5 MOBILIARIO Y ENSERES | | | 1.000 | |
| 2. MATERIAL, SUMINISTROS Y OTROS | | 211.000 | | |
| 221 SUMINISTROS | | | 33.450 | |
| 221 0 ENERGIA ELECTRICA | | | | 2.000 |
| 221 1 AGUA | | | | 2.350 |
| 221 2 GAS | | | | 550 |
| 221 3 COMBUSTIBLE | | | | 3.000 |
| 221 4 VESTUARIO | | | | 1.000 |
| 221 5 PRODUCTOS ALIMENTICIOS | | | | 18.350 |
| 221 6 PRODUCTOS FARMACEUTICOS | | | | 200 |
| 221 9 OTROS SUMINISTROS | | | | 6.000 |
| 222 COMUNICACIONES | | | 3.000 | |
| 222 0 TELEFONICAS | | | | 3.000 |
| 223 TRANSPORTES | | | 1.500 | |
| 224 PRIMAS DE SEGURO | | | 700 | |
| 224 0 EDIFICIOS Y LOCALES | | | | 700 |
| 226 GASTOS DIVERSOS | | | 5.000 | |
| 226 9 OTROS | | | | 5.000 |
| 227 TRABAJOS REALIZADOS POR OTRAS EMPRESAS | | | 167.350 | |
| 227 0 LIMPIEZA Y ASEO | | | | 1.120 |
| 227 9 OTROS | | | | 166.230 |
| 23 INDEMNIZACIONES POR RAZON DEL SERVICIO | | 2.000 | | |
| 230 DIETAS | | | 1.300 | |
| 230 2 AL PERSONAL | | | | 1.300 |
| 231 LOCOMOCION | | | 700 | |
| TOTAL PROGRAMA..... | 313D | 678.097 | | |

CANTIDADES EN MILES.



P94/EP-006

PRESUPUESTO DE GASTOS 1994

REGION DE MURCIA

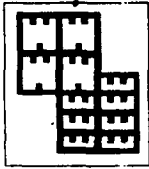
DISTRIBUCION ECONOMICA POR PROGRAMAS

CONSEJERIA DE HACIENDA
Y ADMINISTRACION PUBLICA

SECCION..18 DCION. Y SERV.GRALES. ISSORM
SERVICIO.20 I. S. S. O. R. M.
PROGRAMA.313E PLANIF.Y EJECUC.NUEVOS PROGRAM

T O T A L E S

| CONCEPTOS | CAPITULOS ARTICULOS CONCEPTOS | | | |
|--|-------------------------------|---------------|--------|--------|
| 1 GASTOS DE PERSONAL | 9.680 | | | |
| 12 FUNCIONARIOS | | 7.815 | | |
| 120 RETRIBUCIONES BASICAS Y COMPLEMENTARIAS | | | 7.815 | |
| 120 0 SUELDO | | | | 3.245 |
| 120 1 TRIENIOS | | | | 354 |
| 120 2 COMPLEMENTO DESTINO | | | | 1.865 |
| 120 3 COMPLEMENTO ESPECIFICO DE PUESTO DE TRABAJO | | | | 1.976 |
| 120 5 OTRAS REMUNERACIONES | | | | 375 |
| 16 CUOTAS,PRESTACIONES Y GTOS.SOC. A CARGO EMPLEADOR | | 1.865 | | |
| 160 CUOTAS SOCIALES | | | 1.865 | |
| 160 0 SEGURIDAD SOCIAL | | | | 1.865 |
| 2 GASTOS DE BIENES CORRIENTES Y SERVICIOS | 10.550 | | | |
| 20 ARRENDAMIENTOS | | 550 | | |
| 202 EDIFICIOS Y OTRAS CONSTRUCCIONES | | | 550 | |
| 22 MATERIAL, SUMINISTROS Y OTROS | | 10.000 | | |
| 227 TRABAJOS REALIZADOS POR OTRAS EMPRESAS | | | 10.000 | |
| 227 9 OTROS | | | | 10.000 |
| TOTAL PROGRAMA..... | 313E | 20.230 | | |



P94/EP-007

PRESUPUESTO DE GASTOS 1994

REGION DE MURCIA


DISTRIBUCION ECONOMICA POR PROGRAMAS

**CONSEJERIA DE HACIENDA
Y ADMINISTRACION PUBLICA**

**SECCION..18 DCION. Y SERV.GRALES. ISSORM
SERVICIO.20 I. S. S. O. R. M.
PROGRAMA.313F MINUSVALIDOS**

T O T A L E S

| CONCEPTOS | CAPITULOS ARTICULOS CONCEPTOS | | | |
|--|-------------------------------|----------------|---------|---------|
| 1 GASTOS DE PERSONAL | 601.868 | | | |
| 12 FUNCIONARIOS | | 350.058 | | |
| 120 RETRIBUCIONES BASICAS Y COMPLEMENTARIAS | | | 350.058 | |
| 120 0 SUELDO | | | | 198.901 |
| 120 1 TRIENIOS | | | | 18.044 |
| 120 2 COMPLEMENTO DESTINO | | | | 84.855 |
| 120 3 COMPLEMENTO ESPECIFICO DE PUESTO DE TRABAJO | | | | 17.365 |
| 120 5 OTRAS REMUNERACIONES | | | | 30.893 |
| 13 LABORALES | | 94.733 | | |
| 130 LABORAL FIJO | | | 67.206 | |
| 130 0 SALARIOS | | | | 49.851 |
| 130 1 ANTIGUEDAD | | | | 4.835 |
| 130 2 COMPLEMENTO DE PUESTO DE TRABAJO | | | | 4.070 |
| 130 3 OTRAS REMUNERACIONES | | | | 8.450 |
| 131 LABORAL EVENTUAL | | | 27.527 | |
| 131 0 SALARIOS | | | | 27.527 |
| 15 INCENTIVOS AL RENDIMIENTO | | 27.234 | | |
| 151 GRATIFICACIONES | | | 27.234 | |
| 16 CUOTAS,PRESTACIONES Y GTOS.SOC. A CARGO EMPLEADOR | | 129.843 | | |
| 160 CUOTAS SOCIALES | | | 129.843 | |
| 160 0 SEGURIDAD SOCIAL | | | | 129.843 |
| 2 GASTOS DE BIENES CORRIENTES Y SERVICIOS | 144.000 | | | |
| 21 REPARACIONES,MANTENIMIENTO Y CONSERVACION | | 6.000 | | |
| 212 EDIFICIOS Y OTRAS CONSTRUCCIONES | | | 4.000 | |
| 213 MAQUINARIA,INSTALACIONES Y UTILLAJE | | | 2.000 | |
| 21 MATERIAL, SUMINISTROS Y OTROS | | 137.500 | | |
| 210 MATERIAL DE OFICINA | | | 600 | |
| 210 0 ORDINARIO NO INVENTARIABLE | | | | 500 |
| 210 1 PRENSA, REVISTAS, LIBROS Y OTRAS PUBLICACIONES | | | | 50 |
| 210 2 MATERIAL INFORMATICO NO INVENTARIABLE | | | | 50 |
| 211 SUMINISTROS | | | 56.700 | |
| 211 0 ENERGIA ELECTRICA | | | | 7.500 |
| 211 1 AGUA | | | | 1.100 |
| 211 2 GAS | | | | 500 |
| 211 3 COMBUSTIBLE | | | | 6.000 |
| 211 4 VESTUARIO | | | | 2.400 |
| 211 5 PRODUCTOS ALIMENTICIOS | | | | 33.000 |
| 211 6 PRODUCTOS FARMACEUTICOS | | | | 200 |
| 211 9 OTROS SUMINISTROS | | | | 6.000 |
| 212 COMUNICACIONES | | | 4.000 | |
| 212 0 TELEFONICAS | | | | 4.000 |
| 213 TRANSPORTES | | | 16.000 | |
| 214 PRIMAS DE SEGURO | | | 2.300 | |
| 214 0 EDIFICIOS Y LOCALES | | | | 2.300 |
| 216 GASTOS DIVERSOS | | | 4.400 | |
| 216 9 OTROS | | | | 4.400 |
| 217 TRABAJOS REALIZADOS POR OTRAS EMPRESAS | | | 53.500 | |
| 217 0 LIMPIEZA Y ASEO | | | | 41.000 |
| 217 9 OTROS | | | | 12.500 |
| 23 INDEMNIZACIONES POR RAZON DEL SERVICIO | | 500 | | |
| 230 DIETAS | | | 300 | |
| 230 2 AL PERSONAL | | | | 300 |
| 231 LOCOMOCION | | | 200 | |
| TOTAL PROGRAMA..... | 313F | 745.868 | | |



P94/KP-008

PRESUPUESTO DE GASTOS 1994

REGION DE MURCIA


DISTRIBUCION ECONOMICA POR PROGRAMAS

CONSEJERIA DE HACIENDA
Y ADMINISTRACION PUBLICA

SECCION..18 DCION. Y SERV.GRALES. ISSORM
SERVICIO.20 I. S. S. O. R. M.
PROGRAMA.313G TERCERA EDAD

T O T A L E S

| CONCEPTOS | CAPITULOS | ARTICULOS | CONCEPTOS | CONCEPTOS |
|---|----------------|----------------|-----------|-----------|
| 1 GASTOS DE PERSONAL | 567.965 | | | |
| 12 FUNCIONARIOS | | 196.493 | | |
| 120 RETRIBUCIONES BASICAS Y COMPLEMENTARIAS | | | 196.493 | |
| 120 0 SUELDO | | | | 107.031 |
| 120 1 TRIENIOS | | | | 9.749 |
| 120 2 COMPLEMENTO DESTINO | | | | 48.477 |
| 120 3 COMPLEMENTO ESPECIFICO DE PUESTO DE TRABAJO | | | | 11.407 |
| 120 5 OTRAS REMUNERACIONES | | | | 19.829 |
| 13 LABORALES | | 216.675 | | |
| 130 LABORAL FIJO | | | 196.583 | |
| 130 0 SALARIOS | | | | 147.990 |
| 130 1 ANTIGUEDAD | | | | 14.325 |
| 130 2 COMPLEMENTO DE PUESTO DE TRABAJO | | | | 9.072 |
| 130 3 OTRAS REMUNERACIONES | | | | 25.196 |
| 131 LABORAL EVENTUAL | | | 20.092 | |
| 131 0 SALARIOS | | | | 20.092 |
| 15 INCENTIVOS AL RENDIMIENTO | | 28.560 | | |
| 151 GRATIFICACIONES | | | 28.560 | |
| 16 CUOTAS, PRESTACIONES Y GTOS.SOC. A CARGO EMPLEADOR | | 126.237 | | |
| 160 CUOTAS SOCIALES | | | 126.237 | |
| 160 0 SEGURIDAD SOCIAL | | | | 126.237 |
| 2 GASTOS DE BIENES CORRIENTES Y SERVICIOS | 134.000 | | | |
| 21 REPARACIONES, MANTENIMIENTO Y CONSERVACION | | 5.600 | | |
| 212 EDIFICIOS Y OTRAS CONSTRUCCIONES | | | 3.600 | |
| 213 MAQUINARIA, INSTALACIONES Y UTILLAJE | | | 2.000 | |
| 22 MATERIAL, SUMINISTROS Y OTROS | | 127.700 | | |
| 220 MATERIAL DE OFICINA | | | 700 | |
| 220 0 ORDINARIO NO INVENTARIABLE | | | | 500 |
| 220 1 PRENSA, REVISTAS, LIBROS Y OTRAS PUBLICACIONES | | | | 200 |
| 221 SUMINISTROS | | | 79.100 | |
| 221 0 ENERGIA ELECTRICA | | | | 15.700 |
| 221 1 AGUA | | | | 4.000 |
| 221 2 GAS | | | | 1.500 |
| 221 3 COMBUSTIBLE | | | | 8.000 |
| 221 4 VESTUARIO | | | | 2.900 |
| 221 5 PRODUCTOS ALIMENTICIOS | | | | 40.000 |
| 221 9 OTROS SUMINISTROS | | | | 7.000 |
| 222 COMUNICACIONES | | | 2.850 | |
| 222 0 TELEFONICAS | | | | 2.750 |
| 222 1 POSTALES Y TELEGRAFICAS | | | | 100 |
| 223 TRANSPORTES | | | 500 | |
| 224 PRIMAS DE SEGURO | | | 2.200 | |
| 224 0 EDIFICIOS Y LOCALES | | | | 2.200 |
| 226 GASTOS DIVERSOS | | | 2.000 | |
| 226 9 OTROS | | | | 2.000 |
| 227 TRABAJOS REALIZADOS POR OTRAS EMPRESAS | | | 40.350 | |
| 227 0 LIMPIEZA Y ASEO | | | | 36.950 |
| 227 9 OTROS | | | | 3.400 |
| 23 INDEMNIZACIONES POR RAZON DEL SERVICIO | | 700 | | |
| 230 DIETAS | | | 200 | |
| 230 2 AL PERSONAL | | | | 200 |
| 231 LOCOMOCION | | | 500 | |
| TOTAL PROGRAMA..... | 313G | 701.965 | | |



P94/EP-009

PRESUPUESTO DE GASTOS 1994

REGION DE MURCIA


DISTRIBUCION ECONOMICA POR PROGRAMAS

CONSEJERIA DE HACIENDA
Y ADMINISTRACION PUBLICA

SECCION..18 DCION. Y SERV.GRALES. ISSORM
SERVICIO.20 I. S. S. O. R. M.
PROGRAMA.313H TIEMPO LIBRE-OTROS COLECTIVOS

T O T A L E S

| CONCEPTOS | CAPITULOS | ARTICULOS | CONCEPTOS |
|--|---------------|----------------|-----------|
| 1 GASTOS DE PERSONAL | 70.193 | | |
| 11 FUNCIONARIOS | | 7.960 | |
| 120 RETRIBUCIONES BASICAS Y COMPLEMENTARIAS | | | 7.960 |
| 120 0 SUELDO | | | 4.043 |
| 120 1 TRIENIOS | | | 416 |
| 120 2 COMPLEMENTO DESTINO | | | 1.785 |
| 120 3 COMPLEMENTO ESPECIFICO DE PUESTO DE TRABAJO | | | 1.018 |
| 120 5 OTRAS REMUNERACIONES | | | 698 |
| 13 LABORALES | 43.840 | | |
| 130 LABORAL FIJO | | 39.704 | |
| 130 0 SALARIOS | | | 31.155 |
| 130 1 ANTIGUEDAD | | | 2.337 |
| 130 2 COMPLEMENTO DE PUESTO DE TRABAJO | | | 786 |
| 130 3 OTRAS REMUNERACIONES | | | 5.426 |
| 131 LABORAL EVENTUAL | | 4.136 | |
| 131 0 SALARIOS | | | 4.136 |
| 15 INCENTIVOS AL RENDIMIENTO | | 1.122 | |
| 151 GRATIFICACIONES | | | 1.122 |
| 15 CUOTAS,PRESTACIONES Y GTOS.SOC. A CARGO EMPLEADOR | 17.271 | | |
| 150 CUOTAS SOCIALES | | | 17.271 |
| 150 0 SEGURIDAD SOCIAL | | | 17.271 |
| 2 GASTOS DE BIENES CORRIENTES Y SERVICIOS | 44.800 | | |
| 21 REPARACIONES,MANTENIMIENTO Y CONSERVACION | | 1.000 | |
| 213 MAQUINARIA,INSTALACIONES Y UTILLAJE | | | 1.000 |
| 22 MATERIAL, SUMINISTROS Y OTROS | 43.300 | | |
| 220 MATERIAL DE OFICINA | | | 150 |
| 220 0 ORDINARIO NO INVENTARIABLE | | | 150 |
| 221 SUMINISTROS | | | 20.020 |
| 221 0 ENERGIA ELECTRICA | | | 3.000 |
| 221 1 AGUA | | | 1.500 |
| 221 2 GAS | | | 1.500 |
| 221 4 VESTUARIO | | | 500 |
| 221 5 PRODUCTOS ALIMENTICIOS | | | 11.920 |
| 221 6 PRODUCTOS FARMACEUTICOS | | | 100 |
| 221 9 OTROS SUMINISTROS | | | 1.500 |
| 222 COMUNICACIONES | | | 900 |
| 222 0 TELEFONICAS | | | 700 |
| 222 1 POSTALES Y TELEGRAFICAS | | | 200 |
| 224 PRIMAS DE SEGURO | | | 450 |
| 224 0 EDIFICIOS Y LOCALES | | | 450 |
| 227 TRABAJOS REALIZADOS POR OTRAS EMPRESAS | | 21.780 | |
| 227 0 LIMPIEZA Y ASEO | | | 7.280 |
| 227 9 OTROS | | | 14.500 |
| 23 INDEMNIZACIONES POR RAZON DEL SERVICIO | | 500 | |
| 230 DIETAS | | | 400 |
| 230 2 AL PERSONAL | | | 400 |
| 231 LOCOMOCION | | | 100 |
| TOTAL PROGRAMA..... | 313H | 114.993 | |



P94/EP-010

PRESUPUESTO DE GASTOS 1994

REGION DE MURCIA

DISTRIBUCION ECONOMICA POR PROGRAMAS

**CONSEJERIA DE HACIENDA
Y ADMINISTRACION PUBLICA**

**SECCION..18 DCION. Y SERV.GRALES. ISSORM
SERVICIO.20 I. S. S. O. R. M.
PROGRAMA.314C PLAN REG. DE INSERCIÓN SOCIAL**

T O T A L E S

| CONCEPTOS | | CAPITULOS ARTICULOS CONCEPTOS | | | |
|----------------------------|---|-------------------------------|----------------|---------|---------|
| 1 | GASTOS DE PERSONAL | 36.146 | | | |
| 12 | FUNCIONARIOS | | 27.583 | | |
| 120 | RETRIBUCIONES BASICAS Y COMPLEMENTARIAS | | | 27.583 | |
| 120 0 | SUELDO | | | | 15.559 |
| 120 1 | TRIENIOS | | | | 1.723 |
| 120 2 | COMPLEMENTO DESTINO | | | | 6.739 |
| 120 3 | COMPLEMENTO ESPECIFICO DE PUESTO DE TRABAJO | | | | 1.494 |
| 120 5 | OTRAS REMUNERACIONES | | | | 2.068 |
| 13 | LABORALES | | 1.020 | | |
| 131 | LABORAL EVENTUAL | | | 1.020 | |
| 131 0 | SALARIOS | | | | 1.020 |
| 15 | INCENTIVOS AL RENDIMIENTO | | 1.020 | | |
| 151 | GRATIFICACIONES | | | 1.020 | |
| 16 | CUOTAS,PRESTACIONES Y GTOS.SOC. A CARGO EMPLEADOR | | 6.523 | | |
| 160 | CUOTAS SOCIALES | | | 6.523 | |
| 160 0 | SEGURIDAD SOCIAL | | | | 6.523 |
| 2 | GASTOS DE BIENES CORRIENTES Y SERVICIOS | 700 | | | |
| 23 | INDEMNIZACIONES POR RAZON DEL SERVICIO | | 700 | | |
| 230 | DIETAS | | | 700 | |
| 230 2 | AL PERSONAL | | | | 700 |
| 4 | TRANSFERENCIAS CORRIENTES | 423.000 | | | |
| 48 | A FAMILIAS E INSTITUCIONES SIN FINES DE LUCRO | | 423.000 | | |
| 480 | PROG. INSERCIÓN SOCIO-FAMILIAR | | | 423.000 | |
| 480 0 | AYUDAS PERIODICAS DE APOYO FAMILIAR | | | | 205.000 |
| 480 1 | PRESTACION INGRESO MINIMO DE INSERCIÓN | | | | 185.000 |
| 480 2 | AYUDAS NO PERIODICAS APOYO FAMILIAR O INDIVIDUAL | | | | 17.000 |
| 480 3 | AYUDAS INDIVIDUALIZADAS A MINUSVALIDOS | | | | 10.000 |
| 480 4 | AYUDAS PARA EXTRANJEROS | | | | 3.000 |
| 480 5 | AYUDAS ENFERMOS DE V.I.H. | | | | 3.000 |
| TOTAL PROGRAMA..... | | 314C | 459.846 | | |




SECCIÓN 18

SERVICIO 23

SERVICIO DE SALUD
DE LA REGIÓN DE MURCIA

A) ESTADO DE INGRESOS



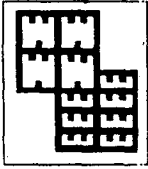


REGION DE MURCIA

PRESUPUESTO DE INGRESOS 1.994

SERVICIO DE SALUD

| CA PI TU LO | AR TI CU LO | CON CEP TO | SUB CON CEP TO | DESCRIPCION | TOTAL POR SUBCONCEPTOS | TOTAL POR CONCEPTOS | TOTAL POR ARTICULOS | TOTAL POR CAPITULOS |
|----------------------|----------------------|------------------|-------------------------|--|---------------------------|------------------------|------------------------|------------------------|
| 3 | | | | TASAS Y OTROS INGRESOS | | | | |
| 3 | 30 | | | VENTA DE BIENES | | | | |
| 3 | 30 | 300 | | VENTA DE PUBLICACIONES | 1 | | | |
| | | | | TOTAL CONCEPTO..... | | 1 | | |
| | | | | TOTAL ARTICULO..... | | | 1 | |
| 3 | 31 | | | PRESTACION DE SERVICIOS | | | | |
| 3 | 31 | 318 | | C.SANIDAD Y ASUNTOS S.,ISSORM Y SERVICIO DE SALUD | | | | |
| 3 | 31 | 318 | 318020 | HOSPITAL GENERAL | 1.400.000 | | | |
| 3 | 31 | 318 | 318021 | HOSPITAL LOS ARCOS | 450.000 | | | |
| 3 | 31 | 318 | 318022 | HOSPITAL PSIQUIATRICO | 7.000 | | | |
| 3 | 31 | 318 | 318023 | CENTRO REGIONAL DE HEMODONACION | 383.267 | | | |
| | | | | TOTAL CONCEPTO..... | | 2.240.267 | | |
| | | | | TOTAL ARTICULO..... | | | 2.240.267 | |
| 3 | 33 | | | TASAS DE ORGANISMOS AUTONOMOS | | | | |
| 3 | 33 | 331 | | TASAS DE OO. AA. ADMINISTRATIVOS | | | | |
| 3 | 33 | 331 | 331820 | TASA GENERAL DE ADMINISTRACION | 1 | | | |
| 3 | 33 | 331 | 331821 | TASA GENERAL POR PREST SERV.S Y ACTI.VS.FACULTATIVAS | 1 | | | |
| | | | | TOTAL CONCEPTO..... | | 2 | | |
| | | | | TOTAL ARTICULO..... | | | 2 | |
| 3 | 38 | | | REINTEGROS | | | | |
| 3 | 38 | 380 | | DE EJERCICIOS CERRADOS | 1 | | | |
| | | | | TOTAL CONCEPTO..... | | 1 | | |
| 3 | 38 | 381 | | DEL PRESUPUESTO CORRIENTE | | | | |
| 3 | 38 | 381 | 38100 | PAGOS INDEBIDOS | 1 | | | |
| 3 | 38 | 381 | 38101 | SEGURIDAD SOCIAL (I.L.T.) | 1 | | | |
| 3 | 38 | 381 | 38104 | POR ANUNCIOS A CARGO DE PARTICULARES | 1 | | | |
| 3 | 38 | 381 | 381070 | POR PROTESIS HOSPITAL GENERAL | 1 | | | |
| 3 | 38 | 381 | 381071 | POR PROTESIS HOSPITAL LOS ARCOS | 1 | | | |
| | | | | TOTAL CONCEPTO..... | | 5 | | |
| | | | | TOTAL ARTICULO..... | | | 6 | |
| | | | | TOTAL CAPITULO..... | | | | 2.240.276 |
| 4 | | | | TRANSFERENCIAS CORRIENTES | | | | |
| 4 | 40 | | | DEL SECTOR PUBLICO ESTATAL | | | | |
| 4 | 40 | 400 | | PARTICIPACION PROVINCIAL EN INGRESOS DEL ESTADO | | | | |
| 4 | 40 | 400 | 40000 | APORTACION SANITARIA | 2.510.000 | | | |
| | | | | TOTAL CONCEPTO..... | | 2.510.000 | | |
| 4 | 40 | 404 | | SUBVENCIONES FINALISTAS | | | | |
| 4 | 40 | 404 | 40480 | HERMANDADES DE DONANTES DE SANGRE | 25.000 | | | |
| 4 | 40 | 404 | 40481 | PLAN NACIONAL DE DROGAS | 1 | | | |
| | | | | TOTAL CONCEPTO..... | | 25.001 | | |
| | | | | TOTAL ARTICULO..... | | | 2.535.001 | |
| 4 | 42 | | | DE LA ADMINISTRACION REGIONAL | | | | |
| 4 | 42 | 428 | | DE LA CONSEJERIA DE SANIDAD Y ASUNTOS SOCIALES | 1.778.135 | | | |




REGION DE MURCIA


PRESUPUESTO DE INGRESOS 1.994

SERVICIO DE SALUD

| CAPITULO | ARTICULO | CONCEPTO | SUBCONCEPTO | DESCRIPCION | TOTAL POR SUBCONCEPTOS | TOTAL POR CONCEPTOS | TOTAL POR ARTICULOS | TOTAL POR CAPITULOS |
|----------|----------|----------|-------------|---|------------------------|---------------------|---------------------|---------------------|
| | | | | TOTAL CONCEPTO..... | | 1.778.135 | | |
| | | | | TOTAL ARTICULO..... | | | 1.778.135 | |
| | | | | TOTAL CAPITULO..... | | | | 4.313.136 |
| | | | | ----- | | | | |
| 5 | | | | INGRESOS PATRIMONIALES | | | | |
| 5 | 52 | | | INTERESES DE DEPOSITOS | | | | |
| 5 | 52 | 520 | | INTERESES DE CUENTAS BANCARIAS | 1 | | | |
| | | | | TOTAL CONCEPTO..... | | 1 | | |
| | | | | TOTAL ARTICULO..... | | | 1 | |
| 5 | 55 | | | PRODUCTOS DE CONCESIONES Y APROVECHAMIENTOS ESPEC | | | | |
| 5 | 55 | 550 | | DE CONCESIONES ADMINISTRATIVAS | | | | |
| 5 | 55 | 550 | 55000 | CESION DE SERVICIOS CAFETERIAS | 3.000 | | | |
| | | | | TOTAL CONCEPTO..... | | 3.000 | | |
| | | | | TOTAL ARTICULO..... | | | 3.000 | |
| | | | | TOTAL CAPITULO..... | | | | 3.001 |
| | | | | ----- | | | | |
| 7 | | | | TRANSFERENCIAS DE CAPITAL | | | | |
| 7 | 70 | | | DEL SECTOR PUBLICO ESTATAL | | | | |
| 7 | 70 | 702 | | TRANSFERENCIAS FINALISTAS | | | | |
| 7 | 70 | 702 | 702H0 | PLAN NACIONAL DE DROGAS | 1 | | | |
| | | | | TOTAL CONCEPTO..... | | 1 | | |
| | | | | TOTAL ARTICULO..... | | | 1 | |
| 7 | 72 | | | DE LA ADMINISTRACION REGIONAL | | | | |
| 7 | 72 | 728 | | DE LA CONSEJERIA DE SANIDAD Y ASUNTOS SOCIALES | 140.399 | | | |
| | | | | TOTAL CONCEPTO..... | | 140.399 | | |
| | | | | TOTAL ARTICULO..... | | | 140.399 | |
| | | | | TOTAL CAPITULO..... | | | | 140.400 |
| | | | | ----- | | | | |
| | | | | TOTAL PRESUPUESTO... | 6.696.813 | | | |

B) ESTADO DE GASTOS





P94/EP-001

PRESUPUESTO DE GASTOS 1994

REGION DE MURCIA

DISTRIBUCION ECONOMICA POR PROGRAMAS


CONSEJERIA DE HACIENDA
Y ADMINISTRACION PUBLICA

SECCION..18 C.SANIDAD Y ASUNTOS SOCIALES
SERVICIO.23 SERVICIO DE SALUD
PROGRAMA.412A HOSPITAL GENERAL UNIVERSITARIO

T O T A L E S

| CONCEPTOS | CAPITULOS | ARTICULOS | CONCEPTOS |
|---|------------------|-----------|-----------|
| 1 GASTOS DE PERSONAL | 2.391.711 | | |
| 12 FUNCIONARIOS | | 1.333.025 | |
| 120 RETRIBUCIONES BASICAS Y COMPLEMENTARIAS | | | 1.320.520 |
| 120 0 SUELDO | | | 744.551 |
| 120 1 TRIENIOS | | | 83.886 |
| 120 2 COMPLEMENTO DESTINO | | | 302.350 |
| 120 3 COMPLEMENTO ESPECIFICO DE PUESTO DE TRABAJO | | | 115.155 |
| 120 5 OTRAS REMUNERACIONES | | | 74.578 |
| 121 FUNCIONARIOS INTERINOS POR SUSTITUCION | | | 12.505 |
| 121 0 SUELDO | | | 12.505 |
| 13 LABORALES | | 310.798 | |
| 130 LABORAL FIJO | | | 230.798 |
| 130 0 SALARIOS | | | 176.275 |
| 130 1 ANTIGUEDAD | | | 15.503 |
| 130 2 COMPLEMENTO DE PUESTO DE TRABAJO | | | 9.251 |
| 130 3 OTRAS REMUNERACIONES | | | 29.769 |
| 131 LABORAL EVENTUAL | | | 80.000 |
| 131 0 SALARIOS | | | 80.000 |
| 14 OTRO PERSONAL | | 91.012 | |
| 141 OTRO PERSONAL | | | 91.012 |
| 15 INCENTIVOS AL RENDIMIENTO | | 148.176 | |
| 151 GRATIFICACIONES | | | 148.176 |
| 16 CUOTAS, PRESTACIONES Y GTOS. SOC.A CARGO EMPLEADOR | | 508.700 | |
| 160 CUOTAS SOCIALES | | | 508.700 |
| 160 0 SEGURIDAD SOCIAL | | | 508.700 |
| 2 GASTOS DE BIENES CORRIENTES Y SERVICIOS | 1.159.858 | | |
| 20 ARRENDAMIENTOS | | 410 | |
| 203 MAQUINARIA, INSTALACIONES Y UTILLAJE | | | 410 |
| 21 REPARACIONES, MANTENIMIENTO Y CONSERVACION | | 84.176 | |
| 212 EDIFICIOS Y OTRAS CONSTRUCCIONES | | | 17.566 |
| 213 MAQUINARIA, INSTALACIONES Y UTILLAJE | | | 52.885 |
| 215 MOBILIARIO Y ENSERES | | | 1.725 |
| 216 EQUIPOS PARA PROCESOS DE INFORMACION | | | 12.000 |
| 22 MATERIAL, SUMINISTROS Y OTROS | | 1.067.966 | |
| 220 MATERIAL DE OFICINA | | | 26.205 |
| 220 0 ORDINARIO NO INVENTARIABLE | | | 21.461 |
| 220 1 PRENSA, REVISTAS, LIBROS Y OTRAS PUBLICACIONES | | | 4.313 |
| 220 2 MATERIAL INFORMATICO NO INVENTARIABLE | | | 431 |
| 221 SUMINISTROS | | | 891.459 |
| 221 0 ENERGIA ELECTRICA | | | 41.945 |
| 221 1 AGUA | | | 8.626 |
| 221 2 GAS | | | 2.500 |
| 221 3 COMBUSTIBLE | | | 11.802 |
| 221 4 VESTUARIO | | | 9.000 |
| 221 5 PRODUCTOS ALIMENTICIOS | | | 71.915 |
| 221 6 PRODUCTOS FARMACEUTICOS | | | 301.190 |
| 221 9 OTROS SUMINISTROS | | | 444.481 |
| 222 COMUNICACIONES | | | 10.220 |
| 222 0 TELEFONICAS | | | 9.489 |
| 222 1 POSTALES Y TELEGRAFICAS | | | 431 |
| 222 9 OTRAS | | | 300 |
| 223 TRANSPORTES | | | 150 |
| 224 PRIMAS DE SEGURO | | 3.882 | |
| 224 0 EDIFICIOS Y LOCALES | | | 3.882 |
| 226 GASTOS DIVERSOS | | 4.300 | |
| 226 1 ATENCIONES PROTOCOLARIAS Y REPRESENTATIVAS | | | 600 |
| 226 2 PUBLICIDAD Y PROPAGANDA | | | 1.200 |
| 226 6 REUNIONES Y CONFERENCIAS | | | 2.000 |
| 226 9 OTROS | | | 500 |
| 227 TRABAJOS REALIZADOS POR OTRAS EMPRESAS | | | 131.750 |
| 227 0 LIMPIEZA Y ASEO | | | 95.700 |

DADES EN MILES.



P94/EP-002

PRESUPUESTO DE GASTOS 1994

REGION DE MURCIA

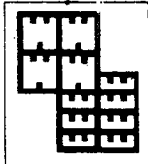
DISTRIBUCION ECONOMICA POR PROGRAMAS

CONSEJERIA DE HACIENDA
Y ADMINISTRACION PUBLICA

SECCION..18 C.SANIDAD Y ASUNTOS SOCIALES
SERVICIO.23 SERVICIO DE SALUD
PROGRAMA.412A HOSPITAL GENERAL UNIVERSITARIO

T O T A L E S

| CONCEPTOS | CAPITULOS | ARTICULOS | CONCEPTOS | CONCEPTOS |
|---|---------------|------------------|-----------|-----------|
| 227 1 SEGURIDAD | | | | 26.900 |
| 227 2 VALORACIONES Y PERITAJES | | | | 650 |
| 227 6 ESTUDIOS Y TRABAJOS TECNICOS | | | | 5.000 |
| 227 9 OTROS | | | | 3.500 |
| 23 INDEMNIZACIONES POR RAZON DEL SERVICIO | | 7.306 | | |
| 230 DIETAS | | | 3.956 | |
| 230 2 AL PERSONAL | | | | 3.956 |
| 231 LOCOMOCION | | | 3.350 | |
| 4 TRANSFERENCIAS CORRIENTES | 35.200 | | | |
| 40 AL SECTOR PUBLICO ESTATAL | | 35.200 | | |
| 400 A LA UNIVERSIDAD /CONVENIO DOCENTE | | | 35.200 | |
| 6 INVERSIONES REALES | 33.400 | | | |
| 61 INVERSIONES DE REPOSICION DESTINADAS USO GENERAL | | 33.400 | | |
| 612 EDIFICIOS Y OTRAS CONSTRUCCIONES | | | 22.000 | |
| 613 MAQUINARIA, INSTALACIONES Y UTILLAJE | | | 11.400 | |
| TOTAL PROGRAMA..... | 412A | 3.620.169 | | |



P94/EP-003

PRESUPUESTO DE GASTOS 1994

REGION DE MURCIA

DISTRIBUCION ECONOMICA POR PROGRAMAS


CONSEJERIA DE HACIENDA
Y ADMINISTRACION PUBLICA

SECCION..18 C.SANIDAD Y ASUNTOS SOCIALES
SERVICIO.23 SERVICIO DE SALUD
PROGRAMA.412B HOSPITAL LOS ARCOS

T O T A L E S

| CONCEPTOS | CAPITULOS | ARTICULOS | CONCEPTOS |
|---|-----------|-----------|-----------|
| 1 GASTOS DE PERSONAL | 819.253 | | |
| 12 FUNCIONARIOS | | 449.287 | |
| 120 RETRIBUCIONES BASICAS Y COMPLEMENTARIAS | | | 441.287 |
| 120 0 SUELDO | | | 250.253 |
| 120 1 TRIENIOS | | | 18.930 |
| 120 2 COMPLEMENTO DESTINO | | | 101.354 |
| 120 3 COMPLEMENTO ESPECIFICO DE PUESTO DE TRABAJO | | | 48.384 |
| 120 5 OTRAS REMUNERACIONES | | | 22.366 |
| 121 FUNCIONARIOS INTERINOS POR SUSTITUCION | | | 8.000 |
| 121 0 SUELDO | | | 8.000 |
| 13 LABORALES | | 94.186 | |
| 130 LABORAL FIJO | | | 61.390 |
| 130 0 SALARIOS | | | 46.180 |
| 130 1 ANTIGUEDAD | | | 4.597 |
| 130 2 COMPLEMENTO DE PUESTO DE TRABAJO | | | 2.671 |
| 130 3 OTRAS REMUNERACIONES | | | 7.942 |
| 131 LABORAL EVENTUAL | | | 32.796 |
| 131 0 SALARIOS | | | 32.796 |
| 14 OTRO PERSONAL | | 17.960 | |
| 141 OTRO PERSONAL | | | 17.960 |
| 15 INCENTIVOS AL RENDIMIENTO | | 76.970 | |
| 151 GRATIFICACIONES | | | 76.970 |
| 16 CUOTAS, PRESTACIONES Y GTOS. SOC.A CARGO EMPLEADOR | | 180.850 | |
| 160 CUOTAS SOCIALES | | | 180.850 |
| 160 0 SEGURIDAD SOCIAL | | | 180.850 |
| 2 GASTOS DE BIENES CORRIENTES Y SERVICIOS | 255.001 | | |
| 21 REPARACIONES, MANTENIMIENTO Y CONSERVACION | | 16.321 | |
| 212 EDIFICIOS Y OTRAS CONSTRUCCIONES | | | 179 |
| 213 MAQUINARIA, INSTALACIONES Y UTILLAJE | | | 14.535 |
| 215 MOBILIARIO Y ENSERES | | | 1.530 |
| 216 EQUIPOS PARA PROCESOS DE INFORMACION | | | 77 |
| 22 MATERIAL, SUMINISTROS Y OTROS | | 237.150 | |
| 220 MATERIAL DE OFICINA | | | 8.466 |
| 220 0 ORDINARIO NO INVENTARIABLE | | | 5.948 |
| 220 1 PRENSA, REVISTAS, LIBROS Y OTRAS PUBLICACIONES | | | 2.024 |
| 220 2 MATERIAL INFORMATICO NO INVENTARIABLE | | | 494 |
| 221 SUMINISTROS | | | 175.286 |
| 221 0 ENERGIA ELECTRICA | | | 17.766 |
| 221 1 AGUA | | | 2.468 |
| 221 2 GAS | | | 1.481 |
| 221 3 COMBUSTIBLE | | | 1.974 |
| 221 4 VESTUARIO | | | 3.948 |
| 221 5 PRODUCTOS ALIMENTICIOS | | | 17.077 |
| 221 6 PRODUCTOS FARMACEUTICOS | | | 39.480 |
| 221 9 OTROS SUMINISTROS | | | 91.092 |
| 222 COMUNICACIONES | | | 8.390 |
| 222 0 TELEFONICAS | | | 4.962 |
| 222 1 POSTALES Y TELEGRAFICAS | | | 2.295 |
| 222 9 OTRAS | | | 1.133 |
| 223 TRANSPORTES | | | 102 |
| 224 PRIMAS DE SEGURO | | | 1.275 |
| 224 0 EDIFICIOS Y LOCALES | | | 1.275 |
| 226 GASTOS DIVERSOS | | | 1.428 |
| 226 6 REUNIONES Y CONFERENCIAS | | | 280 |
| 226 9 OTROS | | | 1.148 |
| 227 TRABAJOS REALIZADOS POR OTRAS EMPRESAS | | | 42.203 |
| 227 0 LIMPIEZA Y ASEO | | | 37.241 |
| 227 1 SEGURIDAD | | | 4.468 |
| 227 6 ESTUDIOS Y TRABAJOS TECNICOS | | | 494 |
| 23 INDEMNIZACIONES POR RAZON DEL SERVICIO | | 1.530 | |
| 230 DIETAS | | | 255 |

CANTIDADES EN MILES.



P94/EP-004

PRESUPUESTO DE GASTOS 1994

DISTRIBUCION ECONOMICA POR PROGRAMAS

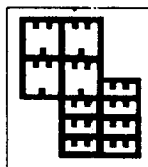
REGION DE MURCIA

CONSEJERIA DE HACIENDA
Y ADMINISTRACION PUBLICA

SECCION..18 C.SANIDAD Y ASUNTOS SOCIALES
SERVICIO.23 SERVICIO DE SALUD
PROGRAMA.412B HOSPITAL LOS ARCOS

T O T A L E S

| CONCEPTOS | CAPITULOS | ARTICULOS | CONCEPTOS | 255 |
|---|---------------|------------------|-----------|-----|
| 230 2 AL PERSONAL | | | | |
| 231 LOCOMOCION | | | 1.275 | |
| 6 INVERSIONES REALES | 23.000 | | | |
| 61 INVERSIONES DE REPOSICION DESTINADAS USO GENERAL | | 23.000 | | |
| 613 MAQUINARIA, INSTALACIONES Y UTILLAJE | | | 11.000 | |
| 616 EQUIPOS PARA PROCESO DE INFORMACION | | | 12.000 | |
| TOTAL PROGRAMA..... | 412B | 1.097.254 | | |



P94/EP-005

PRESUPUESTO DE GASTOS 1994

REGION DE MURCIA

DISTRIBUCION ECONOMICA POR PROGRAMAS

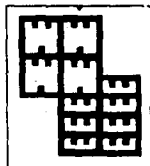
CONSEJERIA DE HACIENDA
Y ADMINISTRACION PUBLICA

SECCION..18 C.SANIDAD Y ASUNTOS SOCIALES
SERVICIO.23 SERVICIO DE SALUD
PROGRAMA.412C ATENCION PRIMARIA DE SALUD

T O T A L E S

| CONCEPTOS | CAPITULOS | ARTICULOS | CONCEPTOS | CONCEPTOS |
|---|-----------|-----------|-----------|-----------|
| 1 GASTOS DE PERSONAL | 567.398 | | | |
| 12 FUNCIONARIOS | | 497.956 | | |
| 120 RETRIBUCIONES BASICAS Y COMPLEMENTARIAS | | | 462.001 | |
| 120 0 SUELDO | | | | 372.054 |
| 120 1 TRIENIOS | | | | 85.800 |
| 120 2 COMPLEMENTO DESTINO | | | | 4.008 |
| 120 3 COMPLEMENTO ESPECIFICO DE PUESTO DE TRABAJO | | | | 98 |
| 120 5 OTRAS REMUNERACIONES | | | | 41 |
| 121 FUNCIONARIOS INTERINOS POR SUSTITUCION | | | 35.955 | |
| 121 0 SUELDO | | | | 35.955 |
| 16 CUOTAS, PRESTACIONES Y GTOS. SOC.A CARGO EMPLEADOR | | 69.442 | | |
| 160 CUOTAS SOCIALES | | | 69.442 | |
| 160 0 SEGURIDAD SOCIAL | | | | 69.442 |
| 2 GASTOS DE BIENES CORRIENTES Y SERVICIOS | 1.000 | | | |
| 22 MATERIAL, SUMINISTROS Y OTROS | | 600 | | |
| 220 MATERIAL DE OFICINA | | | 300 | |
| 220 0 ORDINARIO NO INVENTARIABLE | | | | 200 |
| 220 1 PRENSA, REVISTAS, LIBROS Y OTRAS PUBLICACIONES | | | | 100 |
| 226 GASTOS DIVERSOS | | | 300 | |
| 226 1 ATENCIONES PROTOCOLARIAS Y REPRESENTATIVAS | | | | 100 |
| 226 6 REUNIONES Y CONFERENCIAS | | | | 200 |
| 23 INDEMNIZACIONES POR RAZON DEL SERVICIO | | 400 | | |
| 230 DIETAS | | | 200 | |
| 230 2 AL PERSONAL | | | | 200 |
| 231 LOCOMOCION | | | 200 | |
| TOTAL PROGRAMA..... | | | | |
| | 412C | 568.398 | | |

CANTIDADES EN MILES.



P94/EP-006

PRESUPUESTO DE GASTOS 1994

REGION DE MURCIA

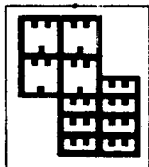
DISTRIBUCION ECONOMICA POR PROGRAMAS

CONSEJERIA DE HACIENDA
Y ADMINISTRACION PUBLICASECCION..18 C.SANIDAD Y ASUNTOS SOCIALES
SERVICIO.23 SERVICIO DE SALUD
PROGRAMA.412D HOSPITAL PSIQUIATRICO

T O T A L E S

| CONCEPTOS | | CAPITULOS ARTICULOS CONCEPTOS | | | |
|-----------|--|-------------------------------|---------|---------|---------|
| 1 | GASTOS DE PERSONAL | 731.262 | | | |
| 12 | FUNCIONARIOS | | 512.119 | | |
| 120 | RETRIBUCIONES BASICAS Y COMPLEMENTARIAS | | | 509.119 | |
| 120 0 | SUELDO | | | | 280.609 |
| 120 1 | TRIENIOS | | | | 31.823 |
| 120 2 | COMPLEMENTO DESTINO | | | | 114.626 |
| 120 3 | COMPLEMENTO ESPECIFICO DE PUESTO DE TRABAJO | | | | 51.417 |
| 120 5 | OTRAS REMUNERACIONES | | | | 30.644 |
| 121 | FUNCIONARIOS INTERINOS POR SUSTITUCION | | | 3.000 | |
| 121 0 | SUELDO | | | | 3.000 |
| 13 | LABORALES | | 44.410 | | |
| 130 | LABORAL FIJO | | | 30.410 | |
| 130 0 | SALARIOS | | | | 24.137 |
| 130 1 | ANTIGUEDAD | | | | 1.678 |
| 130 2 | COMPLEMENTO DE PUESTO DE TRABAJO | | | | 139 |
| 130 3 | OTRAS REMUNERACIONES | | | | 4.456 |
| 131 | LABORAL EVENTUAL | | | 14.000 | |
| 131 0 | SALARIOS | | | | 14.000 |
| 15 | INCENTIVOS AL RENDIMIENTO | | 24.215 | | |
| 151 | GRATIFICACIONES | | | 24.215 | |
| 16 | CUOTAS, PRESTACIONES Y GTOS. SOC.A CARGO EMPLEADOR | | 150.518 | | |
| 160 | CUOTAS SOCIALES | | | 150.518 | |
| 160 0 | SEGURIDAD SOCIAL | | | | 150.518 |
| 2 | GASTOS DE BIENES CORRIENTES Y SERVICIOS | 163.000 | | | |
| 21 | REPARACIONES, MANTENIMIENTO Y CONSERVACION | | 7.400 | | |
| 212 | EDIFICIOS Y OTRAS CONSTRUCCIONES | | | 5.000 | |
| 213 | MAQUINARIA, INSTALACIONES Y UTILLAJE | | | 1.000 | |
| 214 | MATERIAL DE TRANSPORTE | | | 200 | |
| 215 | MOBILIARIO Y ENSERES | | | 1.000 | |
| 216 | EQUIPOS PARA PROCESOS DE INFORMACION | | | 100 | |
| 219 | OTRO INMOVILIZADO MATERIAL | | | 100 | |
| 22 | MATERIAL, SUMINISTROS Y OTROS | | 151.600 | | |
| 220 | MATERIAL DE OFICINA | | | 3.700 | |
| 220 0 | ORDINARIO NO INVENTARIABLE | | | | 3.000 |
| 220 1 | PRENSA, REVISTAS, LIBROS Y OTRAS PUBLICACIONES | | | | 500 |
| 220 2 | MATERIAL INFORMATICO NO INVENTARIABLE | | | | 200 |
| 221 | SUMINISTROS | | | 76.600 | |
| 221 0 | ENERGIA ELECTRICA | | | | 19.000 |
| 221 1 | AGUA | | | | 22.500 |
| 221 2 | GAS | | | | 100 |
| 221 3 | COMBUSTIBLE | | | | 2.000 |
| 221 4 | VESTUARIO | | | | 3.000 |
| 221 6 | PRODUCTOS FARMACEUTICOS | | | | 15.000 |
| 221 9 | OTROS SUMINISTROS | | | | 15.000 |
| 222 | COMUNICACIONES | | | 6.000 | |
| 222 0 | TELEFONICAS | | | | 5.200 |
| 222 1 | POSTALES Y TELEGRAFICAS | | | | 500 |
| 222 2 | TELEX Y TELEFAX | | | | 200 |
| 222 9 | OTRAS | | | | 100 |
| 223 | TRANSPORTES | | | 200 | |
| 224 | PRIMAS DE SEGURO | | | 4.800 | |
| 224 0 | EDIFICIOS Y LOCALES | | | | 3.000 |
| 224 1 | VEHICULOS | | | | 1.800 |
| 226 | GASTOS DIVERSOS | | | 4.700 | |
| 226 2 | PUBLICIDAD Y PROPAGANDA | | | | 300 |
| 226 6 | REUNIONES Y CONFERENCIAS | | | | 800 |
| 226 9 | OTROS | | | | 3.600 |
| 227 | TRABAJOS REALIZADOS POR OTRAS EMPRESAS | | | 55.600 | |
| 227 0 | LIMPIEZA Y ASEO | | | | 50.000 |
| 227 1 | SEGURIDAD | | | | 3.000 |
| 227 6 | ESTUDIOS Y TRABAJOS TECNICOS | | | | 500 |

CANTIDADES EN MILES.



P94/EP-007

PRESUPUESTO DE GASTOS 1994

REGION DE MURCIA

DISTRIBUCION ECONOMICA POR PROGRAMAS


CONSEJERIA DE HACIENDA
Y ADMINISTRACION PUBLICA

SECCION..18 C.SANIDAD Y ASUNTOS SOCIALES
SERVICIO.23 SERVICIO DE SALUD
PROGRAMA.412D HOSPITAL PSIQUIATRICO

T O T A L E S

| CONCEPTOS | CAPITULOS | ARTICULOS | CONCEPTOS | MILES |
|---|---------------|----------------|-----------|-------|
| 227 7 PROCESO DE DATOS | | | | 100 |
| 227 9 OTROS | | | | 2.000 |
| 23 INDEMNIZACIONES POR RAZON DEL SERVICIO | | 4.000 | | |
| 230 DIETAS | | | 2.500 | |
| 230 2 AL PERSONAL | | | | 2.500 |
| 231 LOCOMOCION | | | 1.500 | |
| 6 INVERSIONES REALES | 73.000 | | | |
| 60 INVERSIONES NUEVAS DESTINADAS AL USO GENERAL | | 73.000 | | |
| 602 EDIFICIOS Y OTRAS CONSTRUCCIONES | | | 70.000 | |
| 603 MAQUINARIA, INSTALACIONES Y UTILLAJE | | | 1.000 | |
| 605 MOBILIARIO Y ENSERES | | | 1.000 | |
| 606 EQUIPOS PARA PROCESO DE INFORMACION | | | 1.000 | |
| TOTAL PROGRAMA..... | 412D | 967.262 | | |

PARTIDAS EN MILES.



P94/EP-008

PRESUPUESTO DE GASTOS 1994

REGION DE MURCIA

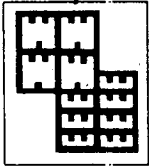
DISTRIBUCION ECONOMICA POR PROGRAMAS

CONSEJERIA DE HACIENDA
Y ADMINISTRACION PUBLICASECCION..18 C.SANIDAD Y ASUNTOS SOCIALES
SERVICIO.23 SERVICIO DE SALUD
PROGRAMA.412G CENTRO REG. DE HEMODONACION

T O T A L E S

| CONCEPTOS | | CAPITULOS ARTICULOS CONCEPTOS | | | |
|-----------|--|-------------------------------|---------|--------|--------|
| 1 | GASTOS DE PERSONAL | 107.957 | | | |
| 12 | FUNCIONARIOS | | 71.988 | | |
| 120 | RETRIBUCIONES BASICAS Y COMPLEMENTARIAS | | | 70.901 | |
| 120 0 | SUELDO | | | | 38.981 |
| 120 1 | TRIENIOS | | | | 2.607 |
| 120 2 | COMPLEMENTO DESTINO | | | | 16.599 |
| 120 3 | COMPLEMENTO ESPECIFICO DE PUESTO DE TRABAJO | | | | 9.046 |
| 120 5 | OTRAS REMUNERACIONES | | | | 3.668 |
| 121 | FUNCIONARIOS INTERINOS POR SUSTITUCION | | | 1.087 | |
| 121 0 | SUELDO | | | | 1.087 |
| 13 | LABORALES | | 10.501 | | |
| 130 | LABORAL FIJO | | | 7.501 | |
| 130 0 | SALARIOS | | | | 5.505 |
| 130 1 | ANTIGUEDAD | | | | 43 |
| 130 2 | COMPLEMENTO DE PUESTO DE TRABAJO | | | | 1.036 |
| 130 3 | OTRAS REMUNERACIONES | | | | 917 |
| 131 | LABORAL EVENTUAL | | | 3.000 | |
| 131 0 | SALARIOS | | | | 3.000 |
| 15 | INCENTIVOS AL RENDIMIENTO | | 3.086 | | |
| 151 | GRATIFICACIONES | | | 3.086 | |
| 16 | CUOTAS, PRESTACIONES Y GTOS. SOC.A CARGO EMPLEADOR | | 22.382 | | |
| 160 | CUOTAS SOCIALES | | | 22.382 | |
| 160 0 | SEGURIDAD SOCIAL | | | | 22.382 |
| 2 | GASTOS DE BIENES CORRIENTES Y SERVICIOS | 137.224 | | | |
| 21 | REPARACIONES, MANTENIMIENTO Y CONSERVACION | | 3.846 | | |
| 212 | EDIFICIOS Y OTRAS CONSTRUCCIONES | | | 226 | |
| 213 | MAQUINARIA, INSTALACIONES Y UTILLAJE | | | 3.017 | |
| 214 | MATERIAL DE TRANSPORTE | | | 317 | |
| 215 | MOBILIARIO Y ENSERES | | | 60 | |
| 216 | EQUIPOS PARA PROCESOS DE INFORMACION | | | 226 | |
| 22 | MATERIAL, SUMINISTROS Y OTROS | | 132.686 | | |
| 220 | MATERIAL DE OFICINA | | | 1.470 | |
| 220 0 | ORDINARIO NO INVENTARIABLE | | | | 943 |
| 220 1 | Prensa, REVISTAS, LIBROS Y OTRAS PUBLICACIONES | | | | 226 |
| 220 2 | MATERIAL INFORMATICO NO INVENTARIABLE | | | | 301 |
| 221 | SUMINISTROS | | | 81.954 | |
| 221 0 | ENERGIA ELECTRICA | | | | 1.131 |
| 221 1 | AGUA | | | | 113 |
| 221 2 | GAS | | | | 158 |
| 221 3 | COMBUSTIBLE | | | | 603 |
| 221 4 | VESTUARIO | | | | 264 |
| 221 9 | OTROS SUMINISTROS | | | | 79.685 |
| 222 | COMUNICACIONES | | | 2.564 | |
| 222 0 | TELEFONICAS | | | | 1.282 |
| 222 1 | POSTALES Y TELEGRAFICAS | | | | 1.207 |
| 222 9 | OTRAS | | | | 75 |
| 224 | PRIMAS DE SEGURO | | | 588 | |
| 224 0 | EDIFICIOS Y LOCALES | | | | 226 |
| 224 1 | VEHICULOS | | | | 196 |
| 224 9 | OTROS RIESGOS | | | | 166 |
| 226 | GASTOS DIVERSOS | | | 1.865 | |
| 226 1 | ATENCIONES PROTOCOLARIAS Y REPRESENTATIVAS | | | | 226 |
| 226 2 | PUBLICIDAD Y PROPAGANDA | | | | 1.262 |
| 226 6 | REUNIONES Y CONFERENCIAS | | | | 151 |
| 226 9 | OTROS | | | | 226 |
| 227 | TRABAJOS REALIZADOS POR OTRAS EMPRESAS | | | 44.245 | |
| 227 0 | LIMPIEZA Y ASEO | | | | 9.052 |
| 227 1 | SEGURIDAD | | | | 4.903 |
| 227 9 | OTROS | | | | 30.290 |
| 23 | INDEMNIZACIONES POR RAZON DEL SERVICIO | | 692 | | |
| 230 | DIETAS | | | 413 | |

CANTIDADES EN MILES.



P94/EP-009

PRESUPUESTO DE GASTOS 1994

REGION DE MURCIA

DISTRIBUCION ECONOMICA POR PROGRAMAS

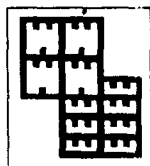
CONSEJERIA DE HACIENDA
Y ADMINISTRACION PUBLICA

SECCION..18 C.SANIDAD Y ASUNTOS SOCIALES
SERVICIO.23 SERVICIO DE SALUD
PROGRAMA.412G CENTRO REG. DE HEMODONACION

T O T A L E S

| CONCEPTOS | CAPITULOS | ARTICULOS | CONCEPTOS | |
|--|---------------|----------------|-----------|-----|
| 230 2 AL PERSONAL | | | | 413 |
| 231 LOCOMOCION | | | 279 | |
| 4 TRANSFERENCIAS CORRIENTES | 25.000 | | | |
| 48 A FAMILIAS E INSTITUCIONES SIN FINES DE LUCRO | | 25.000 | | |
| 480 PROMOCION DE LA HEMODONACION | | | 25.000 | |
| 6 INVERSIONES REALES | 1.000 | | | |
| 60 INVERSIONES NUEVAS DESTINADAS AL USO GENERAL | | 1.000 | | |
| 603 MAQUINARIA, INSTALACIONES Y UTILLAJE | | | 1.000 | |
| TOTAL PROGRAMA..... | 412G | 271.181 | | |

CANTIDADES EN MILES.



P94/EP-010

PRESUPUESTO DE GASTOS 1994

REGION DE MURCIA

DISTRIBUCION ECONOMICA POR PROGRAMAS


CONSEJERIA DE HACIENDA
Y ADMINISTRACION PUBLICA

SECCION..18 C.SANIDAD Y ASUNTOS SOCIALES
SERVICIO.23 SERVICIO DE SALUD
PROGRAMA.412L DIRECCION Y SERV. GRALES.

T O T A L E S

| CONCEPTOS | CAPITULOS | ARTICULOS | CONCEPTOS | CONCEPTOS |
|---|----------------|-----------|-----------|-----------|
| 1 GASTOS DE PERSONAL | 132.774 | | | |
| 10 ALTOS CARGOS | | 5.729 | | |
| 100 RETRIBUCIONES BASICAS Y OTRAS REMUNERACIONES | | | 5.729 | |
| 100 0 RETRIBUCIONES BASICAS | | | | 5.729 |
| 12 FUNCIONARIOS | | 99.795 | | |
| 120 RETRIBUCIONES BASICAS Y COMPLEMENTARIAS | | | 99.795 | |
| 120 0 SUELDO | | | | 48.066 |
| 120 1 TRIENIOS | | | | 5.690 |
| 120 2 COMPLEMENTO DESTINO | | | | 24.067 |
| 120 3 COMPLEMENTO ESPECIFICO DE PUESTO DE TRABAJO | | | | 13.289 |
| 120 5 OTRAS REMUNERACIONES | | | | 8.683 |
| 13 LABORALES | | 2.315 | | |
| 130 LABORAL FIJO | | | 1.715 | |
| 130 0 SALARIOS | | | | 1.339 |
| 130 1 ANTIGUEDAD | | | | 129 |
| 130 2 COMPLEMENTO DE PUESTO DE TRABAJO | | | | 1 |
| 130 3 OTRAS REMUNERACIONES | | | | 246 |
| 131 LABORAL EVENTUAL | | | 600 | |
| 131 0 SALARIOS | | | | 600 |
| 15 INCENTIVOS AL RENDIMIENTO | | 750 | | |
| 151 GRATIFICACIONES | | | 750 | |
| 16 CUOTAS, PRESTACIONES Y GTOS. SOC.A CARGO EMPLEADOR | | 24.185 | | |
| 160 CUOTAS SOCIALES | | | 24.185 | |
| 160 0 SEGURIDAD SOCIAL | | | | 24.185 |
| 2 GASTOS DE BIENES CORRIENTES Y SERVICIOS | 29.775 | | | |
| 20 ARRENDAMIENTOS | | 300 | | |
| 203 MAQUINARIA, INSTALACIONES Y UTILLAJE | | | 300 | |
| 21 REPARACIONES, MANTENIMIENTO Y CONSERVACION | | 3.650 | | |
| 212 EDIFICIOS Y OTRAS CONSTRUCCIONES | | | 1.500 | |
| 213 MAQUINARIA, INSTALACIONES Y UTILLAJE | | | 400 | |
| 215 MOBILIARIO Y ENSERES | | | 250 | |
| 216 EQUIPOS PARA PROCESOS DE INFORMACION | | | 1.500 | |
| 22 MATERIAL, SUMINISTROS Y OTROS | | 23.585 | | |
| 220 MATERIAL DE OFICINA | | | 6.465 | |
| 220 0 ORDINARIO NO INVENTARIABLE | | | | 3.885 |
| 220 1 PRENSA, REVISTAS, LIBROS Y OTRAS PUBLICACIONES | | | | 1.300 |
| 220 2 MATERIAL INFORMATICO NO INVENTARIABLE | | | | 1.280 |
| 221 SUMINISTROS | | | 4.700 | |
| 221 0 ENERGIA ELECTRICA | | | | 4.000 |
| 221 1 AGUA | | | | 200 |
| 221 3 COMBUSTIBLE | | | | 100 |
| 221 4 VESTUARIO | | | | 100 |
| 221 9 OTROS SUMINISTROS | | | | 300 |
| 222 COMUNICACIONES | | | 6.200 | |
| 222 0 TELEFONICAS | | | | 4.500 |
| 222 1 POSTALES Y TELEGRAFICAS | | | | 1.600 |
| 222 2 TELEX Y TELEFAX | | | | 100 |
| 223 TRANSPORTES | | | 100 | |
| 224 PRIMAS DE SEGURO | | | 300 | |
| 224 0 EDIFICIOS Y LOCALES | | | | 300 |
| 225 TRIBUTOS | | | 50 | |
| 225 0 LOCALES | | | | 50 |
| 226 GASTOS DIVERSOS | | | 2.020 | |
| 226 1 ATENCIONES PROTOCOLARIAS Y REPRESENTATIVAS | | | | 700 |
| 226 2 PUBLICIDAD Y PROPAGANDA | | | | 300 |
| 226 6 REUNIONES Y CONFERENCIAS | | | | 700 |
| 226 9 OTROS | | | | 320 |
| 227 TRABAJOS REALIZADOS POR OTRAS EMPRESAS | | | 3.750 | |
| 227 0 LIMPIEZA Y ASEO | | | | 3.250 |
| 227 3 POSTALES | | | | 300 |
| 227 7 PROCESO DE DATOS | | | | 150 |

CANTIDADES EN MILES.



P94/EP-011

PRESUPUESTO DE GASTOS 1994

REGION DE MURCIA

DISTRIBUCION ECONOMICA POR PROGRAMAS

CONSEJERIA DE HACIENDA
Y ADMINISTRACION PUBLICA


SECCION..18 C.SANIDAD Y ASUNTOS SOCIALES
SERVICIO.23 SERVICIO DE SALUD
PROGRAMA.412L DIRECCION Y SERV. GRALES.

T O T A L E S

| CONCEPTOS | CAPITULOS | ARTICULOS | CONCEPTOS | CONCEPTOS |
|---|---------------|-----------|----------------|-----------|
| 227 9 OTROS | | | | 50 |
| 23 INDEMNIZACIONES POR RAZON DEL SERVICIO | | 2.240 | | |
| 230 DIETAS | | | 1.540 | |
| 230 1 REEMBOLSO DE GASTOS | | | | 840 |
| 230 2 AL PERSONAL | | | | 700 |
| 231 LOCOMOCION | | | 700 | |
| 6 INVERSIONES REALES | 10.000 | | | |
| 62 INVERSIONES NUEVAS ASOCIADAS FUNC.OPERAT.SERVICIOS | | 10.000 | | |
| 622 EDIFICIOS Y OTRAS CONSTRUCCIONES | | | 2.000 | |
| 623 MAQUINARIA, INSTALACIONES Y UTILLAJE | | | 1.000 | |
| 625 MOBILIARIO Y ENSERES | | | 2.000 | |
| 626 EQUIPOS PARA PROCESO DE INFORMACION | | | 5.000 | |
| TOTAL PROGRAMA..... | 412L | | 172.549 | |

CANTIDADES EN MILES.

INSTITUTO DE FOMENTO
DE LA REGIÓN DE MURCIA



PRESUPUESTO DE CAPITAL INFO 1.994.

| I.- ORIGENES (Miles de Ptas.) | II.- APLICACIONES (Miles de Ptas.) |
|--|---|
| <p>1. Comunidad Autónoma de Murcia Capítulo VII. 442.000</p> <p>TOTAL ORIGENES 442.000</p> | <p>1. Inmovilizado Material. 100.000</p> <p>2. Otras Inversiones Financieras. 342.000</p> <p> Participaciones 42.000 Préstamos 300.000</p> <p>TOTAL APLICACIONES 442.000</p> |

**PRESUPUESTO DE EXPLOTACION DEL INSTITUTO DE FOMENTO
PARA EL EJERCICIO 1.994.**

| I. INGRESOS (Miles de Ptas) | II. GASTOS (Miles de Ptas) |
|--|---|
| 1. Ingresos Financieros 25.000 | 1. Gastos de Personal 395.000 |
| 2. Intereses de Préstamos 40.000 | 2. Gastos Financieros 1.000 |
| 3. Venta de Servicios 5.000 | 3. Trabajos, Suministros y Servicios Exteriores 85.000 |
| 4. Comunidad Autonoma de Murcia. Capitulo IV. 411.000 | 4. Transferencias a Empres. y Otras Entidades 2.689.321 |
| 5. Comunidad Autonoma de Murcia. Capitulo VII. 2.689.321 | |
| SUBTOTAL INGRESOS 3.178.321 | SUBTOTAL GASTOS 3.170.321 |
| 1. Comunidad Autonoma de Murcia. Capitulo VII. 442.000 | 1. Inmovilizado Material 100.000 |
| | 2. Otras inversiones Financ. Participaciones 42.000 |
| | Préstamos 300.000 |
| SUBTOTAL ORIGENES 442.000 | SUBTOTAL APLICACIONES 442.000 |
| TOTAL 3.612.321 | TOTAL 3.612.000 |

| I. INGRESOS (Miles de Ptas.) | II. GASTOS (Miles de Ptas.) |
|--|--|
| 1. Ingresos Financieros 25.000 | 1. Gastos de personal 395.000 |
| 2. Intereses de Prestamos 40.000 | 2. Gastos Financieros 1.000 |
| 3. Venta de Servicios 5.000 | 3. Trabajos, Suministros y Servicios Exteriores 85.000 |
| 4. Comunidad Autonoma de Murcia. Capitulo IV. 411.000 | 4. Transferencias a Empr. y Otras Entidades 2.689.321 |
| 5. Comunidad Autonoma de Murcia. Capitulo VII. 2.689.321 | |
| TOTAL INGRESOS 3.170.321 | TOTAL GASTOS 3.170.321 |

PRESUPUESTOS TOTALES DEL INSTITUTO DE FOMENTO PARA 1.994.

| I.- INGRESOS (Miles de Ptas.) | | II.- GASTOS (Miles de Ptas.) | |
|--|------------------|--|------------------|
| 1. Ingresos Financieros. | 25.000 | 1. Gastos de Personal. | 395.000 |
| 2. Intereses de Préstamos. | 40.000 | 2. Gastos Financieros. | 1.000 |
| 3. Venta de Servicios. | 5.000 | 3. Trabajos, Suministros y Servicios Exteriores. | 85.000 |
| 4. Comunidad Autónoma de Murcia Capítulo IV. | 411.000 | 4. Transferencias a Empresas y Otras Entidades. | 2.834.000 |
| 5. Comunidad Autónoma de Murcia Capítulo VII. | 2.834.000 | | |
| SUBTOTAL INGRESOS | 3.315.000 | SUBTOTAL GASTOS | 3.315.000 |
| 1. Comunidad Autónoma de Murcia Capítulo VII. | 442.000 | 1. Inmovilizado Material. | 100.000 |
| | | 2. Otras Inversiones Financieras. | 342.000 |
| | | Participaciones | 42.000 |
| | | Préstamos | 300.000 |
| SUBTOTAL ORIGENES | 442.000 | SUBTOTAL APLICACIONES | 442.000 |
| TOTAL | 3.757.000 | TOTAL | 3.757.000 |

| CUENTA DE RESULTADOS INFO 1994 | Miles de Pesetas |
|--|------------------|
| VENTAS NETAS E INGRESOS PREST.SERV. | 5.000 |
| Más: Aumento de Existencias. | 0 |
| Más: Trabajos realizados por la empresa para su inmovilizado. | 0 |
| Menos: Compras netas. | 5.000 |
| Más Subvenciones a la Explotación. | 3.290.321 |
| MARGEN BRUTO | 3.290.321 |
| Menos: Gastos de Personal | 395.000 |
| Menos: Trabajos, Suministros y Serv.Ext | 80.000 |
| Menos: Transferencias a Empresas y Entidades. Otras | 2.689.321 |
| RESULT.ECONOM.BRUTO EXPLOTACION | 126.000 |
| Menos: Dotación Amortizaciones | 90.000 |
| Menos: Dotación Provisiones | 100.000 |
| Más: Provisiones Aplicadas | 0 |
| RESULT.ECONOM.NETO EXPLOTACION | 64.000 |
| Más: Ingresos Financieros. | 65.000 |
| Menos: Gastos Financieros. | 1.000 |
| RESULTADO ECONOMICO NETO | 0 |
| Más: Resultados extraordinarios. | 0 |
| Más: Resultado cartera de valores. | 0 |
| RESULTADO DEL EJERCICIO | 0 |

BALANCE PREVISIONAL AL 31.12.1994
(miles de ptas)

| ACTIVO | | PASIVO | |
|--------------------------|------------------|--------------------------|------------------|
| INMOVILIZADO | | FONDOS PROPIOS | |
| Inmovilizac.Materiales. | 776.693 | Patrimonio | 3.207.894 |
| Inmovilizac.Financieras. | 1.909.903 | | |
| ACTIVO CIRCULANTE | | ACREEDORES | |
| Existencias. | 25.213 | Acreeedores. | 3.396.957 |
| Deudores. | 3.542.187 | Ajustes Periodificación. | 200 |
| Tesoreria. | 350.000 | | |
| Ajustes Periodificación. | 1.055 | | |
| TOTAL | 6.605.051 | TOTAL | 6.605.051 |

| |
|---|
| COMUNIDAD AUTÓNOMA DE MURCIA |
| EMPRESA O ENTE: INSTITUTO DE FOMENTO DE LA REGION DE MURCIA |

| P. A. I. F. | | APLICACIONES | | |
|--|--|-----------------------|----------------------|----------------------|
| | | PRESUPUESTO 1.994. | PRESUPUESTO 1.993 | PRESUPUESTO 1.992 |
| 1.- RECURSOS APLICADOS EN LAS OPERACIONES | | 2.679.321 | 2.249.900 | 1.774.009 |
| 2.- GASTOS DE ESTABLECIMIENTO Y DE FORMALIZACION DE DEUDAS | | - | - | - |
| 3.- ADQUISICIONES DE INMOVILIZADO | | 442.000 | 889.000 | 1.040.334 |
| a) Inmovilizaciones Inmateriales..... | | | | |
| b) Inmovilizaciones Materiales..... | | | | |
| c) Inmovilizaciones Financieras..... | | | | |
| c1) Empresas del grupo..... | | | | |
| c2) Empresas asociadas..... | | | | |
| c3) Otras Invers.financ. | | | | |
| 4.- ADQUISICIÓN DE ACCIONES PROPIAS | | | | |
| 5.- REDUCCION DE CAPITAL | | | | |
| 6.- DIVIDENDOS | | | | |
| 7.- CANCELACION O TRASPASO A CORTO PLAZO DE DEUDA A LARGO | | | | |
| a) Empréstitos y otros pasivos análogos | | | | |
| b) De empresas del grupo | | | | |
| c) De empresas asociadas | | | | |
| d) De otras deudas | | | | |
| e) De proveedores de Inmovilizado y otros | | | | |
| 8.- PROVISIONES PARA RIESGOS Y GASTOS | | | | |
| TOTAL APLICACIONES | | 3.321.321 | 3.138.900 | 2.814.343 |
| EXCESO DE ORIGENES SOBRE APLICACIONES (AUMENTO DE CAPITAL CIRCULANTE) | | | | |

| P. A. I. F. | | ORIGENES | | |
|--|--|-----------|-----------|-----------|
| 1.- RECURSOS PROCEDENTES DE LAS OPERACIONES | | 190.000 | 160.000 | 378.806 |
| 2.- APORTACIONES DE ACCIONISTAS | | | | |
| a) Ampliación de capital..... | | | | |
| b) Compensación para pérdidas..... | | | | |
| 3.- SUBVENCIONES DE CAPITAL | | 3.131.321 | 2.978.900 | 2.270.260 |
| 4.- DEUDAS A LARGO PLAZO | | | | |
| a) Empréstitos y otros pasivos análogos | | | | |
| b) De empresas del grupo y asociadas | | | | |
| c) De otras empresas | | | | |
| d) De proveedores de Inmovilizado y otros | | | | |
| 5.- ENAJENACION DE INMOVILIZADO | | | | 122.490 |
| a) Inmovilizaciones Inmateriales..... | | | | |
| b) Inmovilizaciones Materiales..... | | | | |
| c) Inmovilizaciones Financieras..... | | | | |
| 6.- ENAJENACION DE ACCIONES PROPIAS | | | | |
| 7.- CANCELAC. ANTICIP. O TRASPASO A CORTO DE INMOV.FINANC. | | | | |
| TOTAL ORIGENES | | 3.321.321 | 3.138.900 | 2.771.556 |
| EXCESO DE APLICACIONES SOBRE ORIGENES (DISMINUCION DE CAPITAL CIRCULANTE) | | | | 42.787 |

COMUNIDAD AUTONOMA DE MURCIA

EMPRESA O ENTE : INSTITUTO DE FOMENTO DE LA REGION DE MURCIA

| P.A.T.F. RECURSOS DE LAS OPERACIONES | | | |
|---|----------------------|-------------------|--------------------|
| | PRESUPUESTO 1.994 | PREVISTO 1.993 | EJECUTADO 1.992 |
| RESULTADO CONTABLE DEL EJERCICIO | | | |
| M A S (+) | | | |
| DOTACIONES A LAS AMORTIZACIONES Y PROVISIONES DE INMOVILIZ. | 90.000 | 75.000 | 382.463 |
| DOTACION A LA PROVISION PARA RIESGOS Y GASTOS (no circulante) | 100.000 | 85.000 | |
| GASTOS DERIVADOS DE INTERESES DIFERIDOS | | | |
| AMORTIZACION DE GASTOS DE FORMALIZACION DE DEUDAS | | | |
| DIFERENCIAS DE CAMBIO NEGATIVAS | | | |
| PERDIDAS EN ENAJENACIONES DE INMOVILIZADO | | | |
| IMPUESTO SOBRE SOCIEDADES DIFERIDO EN EL EJERCICIO | | | |
| M E N O S (-) | | | |
| EXCESOS DE PROVISIONES DE INMOVILIZADO | | | |
| EXCESOS DE PROVISIONES PARA RIESGOS Y GASTOS (no circulante) | | | |
| INGRESOS DERIVADOS DE INTERESES DIFERIDOS | | | |
| DIFERENCIAS DE CAMBIO POSITIVAS | | | |
| BENEFICIOS EN LA ENAJENACION DE INMOVILIZADO | | | 3.657 |
| SUBVENCIONES DE CAPITAL TRASPASADAS AL RESULTADO DEL EJERCICIO | | | |
| IMPUESTO SOBRE SOCIEDADES ANTICIPADO EN EL EJERCICIO O CREDITO | | | |
| IMPOSITIVO GENERADO EN EL EJERCICIO POR COMPENSACION PERDI | | | |
| RESULTADO GENERADO POR LAS OPERACIONES (O APLICADO EN CASO NEGATIVO) | 190.000 | 160.000 | 378.806 |

| P.A.I.F. VARIACION DEL CAPITAL CIRCULANTE | | | | | | |
|--|-------------------|---------------|----------------------|---------------|-----------------------|---------------|
| | PRESUPUESTO 1.994 | | PREVISTO AL 31-12-93 | | SITUACION AL 31-12-92 | |
| | AUMENTOS | DISMINUCIONES | AUMENTOS | DISMINUCIONES | AUMENTOS | DISMINUCIONES |
| 1.- ACCIONISTAS POR DESEMBOLSOS EXIGIDOS.. | | | | | | |
| 2.- EXISTENCIAS | | | | | 25.213 | |
| 3.- DEUDORES | | 115.376 | 1.694.967 | | 385.305 | |
| 4.- ACREEDORES | 94.542 | | | 1.774.213 | | 491.923 |
| 5.- INVERSIONES FINANCIERAS TEMPORALES ... | | | | 75 | | 340 |
| 6.- ACCIONES PROPIAS | | | | | | |
| 7.- TESORERIA | 20.852 | | 77.289 | | 43.131 | |
| 8.- AJUSTES POR PERIODIFICACION | | 18 | 2.032 | | | 4.173 |
| T O T A L E S | 115.394 | 115.394 | 1.774.288 | 1.774.288 | 453.649 | 496.436 |
| VARIACION DEL CAPITAL CIRCULANTE | | | | | | 42.707 |

| PRESUPUESTOS GENERALES DE LA COMUNIDAD AUTONOMA DE LA REGION DE MURCIA | | AÑO 1.994 | |
|--|---|-------------------------|---------|
| SECCION | <input type="text"/> | P94-OC1 | |
| ORGANISMO | <input type="text"/> | | |
| CUENTA RESUMEN DE OPERACIONES COMERCIALES (EN MILES DE PESETAS) | | | |
| IMPORTE | | | IMPORTE |
| 25.213. | -EXISTENCIAS INICIALES | EXISTENCIAS FINALES | 25.213 |
| | MERCADERIAS | MERCADERIAS | |
| | MATERIAS PRIMAS | MATERIAS PRIMAS | |
| | PRODUCTOS SEMITERMINADOS | PRODUCTOS SEMITERMINADO | |
| | PRODUCTOS TERMINADOS | PRODUCTOS TERMINADOS | |
| 5.000 | COMPRAS | - VENTAS | 5.000 |
| | MERCADERIAS | MERCADERIAS | |
| | MATERIAS PRIMAS | PRODUCTOS | |
| | PRODUCTOS SEMITERMINADOS | SERVICIOS | |
| | PRODUCTOS TERMINADOS | | |
| 0 | RESULTADO DE OPERACIONES COMERCIALES | | |
| | TOTAL | | |

| | | | |
|---|-----------------------------------|---|--------------------------|
| EMPRESA O ENTE : | | INSTITUTO DE FOMENTO DE LA REGION DE MURCIA | |
| SUBVENCIONES DE CAPITAL PARA 1994 (MILES PTAS) | | | |
| DENOMINACION LINEA: INFRAESTRUCTURA Y EQUIPAMIENTO INDUSTRIAL | | | |
| IMPORTE | | BENEFICIARIOS PREVISTOS: | |
| NORMATIVA REGULADORA: | | | |
| FECHA CONVOCATORIA: | | | |
| TIPO: | GENERICA <input type="checkbox"/> | ESPECIFICA | <input type="checkbox"/> |
| DESCRIPCION Y FINALIDAD: | | | |
| FINANCIACION: FONDOS PROPIOS: 329 Millones de Pesetas. | | | |
| FONDOS FINALISTAS (especificas): | | | |
| EFECTOS ESPERADOS: | | | |

| | | | |
|---|-----------------------------------|--------------------------|--------------------------|
| DENOMINACION LINEA: | | FINANCIACION EMPRESARIAL | |
| IMPORTE | | BENEFICIARIOS PREVISTOS: | |
| NORMATIVA REGULADORA: | | | |
| FECHA CONVOCATORIA: | | | |
| TIPO: | GENERICA <input type="checkbox"/> | ESPECIFICA | <input type="checkbox"/> |
| DESCRIPCION Y FINALIDAD: | | | |
| FINANCIACION: FONDOS PROPIOS: 2.219,321 millones de pesetas | | | |
| FONDOS FINALISTAS (especificas): | | | |
| EFECTOS ESPERADOS: | | | |

| | | | |
|---|-----------------------------------|---|--------------------------|
| EMPRESA O ENTE : | | INSTITUTO DE FOMENTO DE LA REGION DE MURCIA | |
| SUBVENCIONES DE CAPITAL PARA 1994 (MILES PTAS) | | | |
| DENOMINACION LINEA: PROMOCION EXTERIOR DE LA ECONOMIA REGIONAL. | | | |
| IMPORTE | | BENEFICIARIOS PREVISTOS: | |
| NORMATIVA REGULADORA: | | | |
| FECHA CONVOCATORIA: | | | |
| TIPO: | GENERICA <input type="checkbox"/> | ESPECIFICA | <input type="checkbox"/> |
| DESCRIPCION Y FINALIDAD: | | | |
| FINANCIACION: FONDOS PROPIOS: 156 Millones de Pesetas. | | | |
| FONDOS FINALISTAS (especificas): | | | |
| EFECTOS ESPERADOS: | | | |

| | | | |
|--|-----------------------------------|-------------------------------------|--------------------------|
| DENOMINACION LINEA: | | INNOVACION Y DESARROLLO TECNOLÓGICO | |
| IMPORTE | | BENEFICIARIOS PREVISTOS: | |
| NORMATIVA REGULADORA: | | | |
| FECHA CONVOCATORIA: | | | |
| TIPO: | GENERICA <input type="checkbox"/> | ESPECIFICA | <input type="checkbox"/> |
| DESCRIPCION Y FINALIDAD: | | | |
| FINANCIACION: FONDOS PROPIOS: 227 Millones de Pesetas. | | | |
| FONDOS FINALISTAS (especificas): | | | |
| EFECTOS ESPERADOS: | | | |

| | | |
|--|--|---|
| EMPRESA O ENTE : | | INSTITUTO DE FOMENTO DE LA REGION DE MURCIA |
| SUBVENCIONES DE CAPITAL PARA 1994 (MILES PTAS) | | |
| DENOMINACION LINEA: PLAN REGIONAL DE FORMACION OCUPACIONAL | | |
| IMPORTE | | BENEFICIARIOS PREVISTOS: |
| NORMATIVA REGULADORA: | | |
| FECHA CONVOCATORIA: | | |
| TIPO: GENERICA <input type="checkbox"/> ESPECIFICA <input type="checkbox"/> | | |
| DESCRIPCION Y FINALIDAD: | | |
| FINANCIACION: FONDOS PROPIOS: 200 Millones de Pesetas. FONDOS FINALISTAS (especificas): | | |
| EFECTOS ESPERADOS: | | |

| | | |
|---|--|--------------------------|
| DENOMINACION LINEA: | | |
| IMPORTE | | BENEFICIARIOS PREVISTOS: |
| NORMATIVA REGULADORA: | | |
| FECHA CONVOCATORIA: | | |
| TIPO: GENERICA <input type="checkbox"/> ESPECIFICA <input type="checkbox"/> | | |
| DESCRIPCION Y FINALIDAD: | | |
| FINANCIACION: FONDOS PROPIOS: FONDOS FINALISTAS (especificas): | | |
| EFECTOS ESPERADOS: | | |

EMPRESA O ENTE : INSTITUTO DE FOMENTO DE LA REGION DE MURCIA

1. OBJETIVOS ESTRATEGICOS A MEDIO Y LARGO PLAZO:

DESARROLLO DE LOS OBJETIVOS Y ACTUACIONES ESTABLECIDOS EN EL PLAN ESTRATEGICO DEL INSTITUTO DE FOMENTO.

2. OBJETIVO (S) BASICO (S)-PARA 1.994:

- INFRAESTRUCTURA Y EQUIPAMIENTO INDUSTRIAL
- FINANCIACION EMPRESARIAL
- PROMOCION EXTERIOR DE LA ECONOMIA REGIONAL
- INNOVACION Y DESARROLLO TECNOLOGICO
- PLAN REGIONAL DE FORMACION OCUPACIONAL

3. PRINCIPALES LINEAS DE ACTUACION PARA ALCANZAR EL/LOS OBJETIVO/S:

PROGRAMAS DE ACTUACION DEL INSTITUTO DE FOMENTO

4. CIFRA DE VENTA:

* S/ PREVISION 1993:

5. PRODUCCION:

* S/ PREVISION 1993:

. UNIDAD DE MEDIDA:

. CANTIDAD 1.994:

6. MEDIOS PERSONALES POR GRUPOS.

| GRUPOS | 31-12-92 | INICIAL 1993 | INICIAL 1994 | VARIACION ABSOLUTA (1994-1993) |
|--------------------|----------|--------------|--------------|--------------------------------|
| ALTOS CARGOS | 1 | 1 | 1 | |
| A.TIT.SUPERIOR | 30 | 30 | 31 | 1 |
| B.TIT.MEDIO | 14 | 14 | 14 | |
| C.ADMINIS.Y ESPEC. | 21 | 21 | 22 | 1 |
| D.AUXILIARES | | | | |
| E.SUBALTERNOS | 4 | 4 | 4 | |
| SIN CALIFICAR | | | | |
| TOTAL | 70 | 70 | 72 | 2 |

CUENTA DE PERIODOS Y GARANCIAS

Miles de Pts.

| D E B E | PREVISTO 1994 | PREVISTO 1993 | REAL 1992 |
|--|------------------|------------------|--------------|
| A) GASTOS | | | |
| 1 Reducción de existencias de productos terminados y en curso de fabricación | | | |
| 2 Aprovisionamientos | 5.000 | 5.000 | 5.179 |
| a) Consumo de mercaderías | | | |
| b) Consumo de materias primas y otras materias consumibles | | | |
| c) Otros gastos externos | | | |
| 3 Gastos de personal | 395.000 | 395.000 | 358.010 |
| a) Sueldos, salarios y asimilados | | | |
| b) Cargas sociales | | | |
| 4 Dotaciones para amortizaciones de inmovilizado | 90.000 | 75.000 | 72.144 |
| 5 Variación de las provisiones de tráfico | | | 1.077 |
| a) Variación de provisiones de existencias | | | |
| b) Variación de provisiones y pérdidas de créditos incobrables | | | |
| c) Variación de otras provisiones de tráfico | | | |
| 6 Otros gastos de explotación | 80.000 | 85.000 | 56.456 |
| a) Servicios exteriores | | | |
| b) Tributos | | | |
| c) Otros gastos de gestión corriente | | | |
| d) Dotación al fondo de reversión | | | |
| I Beneficios de explotación (B1+B2+B3+B4-A1-A2-A3-A4-A5-A6) | | 168.030,05 | 260.410 |
| 7 Gastos financieros y gastos asimilados | 1.000 | 1.000 | 571 |
| a) Por deudas con empresas del grupo | | | |
| b) Por deudas con empresas asociadas | | | |
| c) Por deudas con terceros y gastos asimilados | | | |
| d) Pérdidas de inversiones financieras | | | |
| 8 Variación de las provisiones de inversiones financieras | 100.000 | 85.000 | 310.319 |
| 9 Diferencias negativas de cambio | | | |
| II Resultados financieros positivos (B5+B6+B7+B8-A7-A8-A9) | | | |
| III Beneficios de las actividades ordinarias (A1+AII-B1-BII) | | 164.760 | 3.805 |
| 10 Variación de las provisiones de inmovilizado inmaterial, material y cartera de control | | | |
| 11 Pérdidas procedentes del inmovilizado inmaterial, material y cartera de control | | | |
| 12 Pérdidas por operaciones con acciones y obligaciones propias | | | |
| 13 Gastos extraordinarios | 2.689.321 | 2.414.660 | 1.627.577 |
| 14 Gastos y pérdidas de otros ejercicios | | | |
| IV Resultados extraordinarios positivos (B9+B10+B11+B12+B13-A10-A11-A12-A13-A14) | 190.000 | | 0 |
| V Beneficios antes de impuestos (AIII+AIV-BIII-BIV) | 0 | 0 | 0 |
| 15 Impuesto sobre sociedades | | | |
| 16 Otros impuestos | | | |
| VI Resultado del ejercicio (Beneficios) (AV-A15-A16) | 0 | 0 | 0 |

CUENTA DE PERDIDAS Y GANANCIAS

Miles de Pts.

| H A B E R | PREVISTO 1994 | PREVISTO 1993 | REAL 1992 |
|---|------------------|------------------|--------------|
| B) INGRESOS | | | |
| 1 Importe neto de la cifra de negocios | | | |
| a) Ventas | 5.000 | 5.000 | |
| b) Prestaciones de servicios | | | |
| c) Devoluciones y "rappels" sobre ventas | | | |
| 2 Aumento de existencias de productos terminados y en curso de fabricación | | | |
| 3 Trabajos efectuados por la empresa para el inmovilizado | | | |
| 4 Otros ingresos de explotación | 411.000 | 723.030,05 | 753.276 |
| a) Ingresos accesorios y otros de gestión corriente | | | |
| b) Subvenciones | | | |
| c) Exceso de provisiones de riesgos y gastos | | | |
| I Perdas de explotación (A1+A2+A3+A4+A5+A6-B1-B2-B3-B4) | 154.000 | | 0 |
| 5 Ingresos de participaciones en capital | | | |
| a) En empresas del grupo | | | |
| b) En empresas asociadas | | | |
| c) en empresas fuera del grupo | | | |
| 6 Ingresos de otros valores negociables y de créditos del activo inmovilizado | 40.000 | 62.500 | 28.936 |
| a) De empresas del grupo | | | |
| b) De empresas asociadas | | | |
| c) De empresas fuera del grupo | | | |
| 7 Otros intereses e ingresos asimilados | 25.000 | 20.229,95 | 25.349 |
| a) De empresas del grupo | | | |
| b) De empresas asociadas | | | |
| c) Otros intereses | | | |
| d) Beneficios en inversiones financieras | | | |
| 8 Diferencias positivas de cambio | | | |
| II Resultados financieros negativos (A7+A8+A9-B5-B6-B7-B8) | 36.000 | 3.270,05 | 256.605 |
| III Perdas de las actividades ordinarias (B1+BII-A1-AII) | 190.000 | | 0 |
| 9 Beneficios en enajenación de inmovilizado inmaterial, material y cartera de control | | | 3.657 |
| 10 Beneficios por operaciones con acciones y obligaciones propias | | | |
| 11 Subvenciones de capital transferidas al resultado del ejercicio | 2.879.321 | 2.249.900 | 1.445.777 |
| 12 Ingresos extraordinarios | | | 174.338 |
| 13 Ingresos y beneficios de otros ejercicios | | | |
| IV Resultados-extraordinarios negativos (A10+A11+A12+A13+A14-B9-B10-B11-B12-B13) | | 164.760 | 3.805 |
| V Perdas antes de impuestos (BIII+BIV-AIII-AIV) | 0 | 0 | 0 |
| VI Resultado del ejercicio(Perdas) (BIV+A15+A16) | 0 | 0 | 0 |

EMPRESA O ENTE:

MEMORIA INDIVIDUALIZADA DE LAS INVERSIONES A REALIZAR EN 1994 (MILES/PTAS.)

El Instituto de Fomento de la Región de Murcia, creado por Ley 6/86 de la Asamblea Regional de la Comunidad Autónoma de Murcia de 24 de Mayo, se configura como una Entidad de Derecho Público, con personalidad jurídica propia y plena capacidad de obrar, que se rige en sus actividades jurídicas externas por normas de Derecho Privado.

Corresponde al Instituto de Fomento de la Región de Murcia promover acciones que favorezcan el crecimiento económico de la Región de Murcia y el incremento del empleo, y, de modo particular, la creación y gestión de un sector público propio de la Región de Murcia.

El Instituto de Fomento elabora con carácter anual un Programa de Actuación, Inversiones y Financiación (PAIF) junto con un Presupuesto de Capital y otro de Explotación lo que le permite la formulación de estrategias para la consecución de sus objetivos.

Conviene subrayar el carácter previsional que se le confiere a la distribución de las dotaciones financieras que se asignan a las distintas actuaciones del Instituto, en la medida que, precisamente por su dualidad entre público pero con procedimiento de gestión empresarial, es la propia realidad la que conformará definitivamente el grado de adecuación entre resultados finales y las previsiones realizadas.

Las dos fuentes de financiación que el Instituto de Fomento de la Región de Murcia ha tenido, desde el inicio de sus actuaciones, han sido por un lado y fundamentalmente la procedente de la Comunidad Autónoma de Murcia que, para cada anualidad, establece en sus Presupuestos Generales dotaciones financieras para el Instituto, y por otro, los procedentes de las subvenciones provenientes del FEDER a través de la Subvención Global. En menor medida, también se nutre de recursos propios y algunas subvenciones finalistas procedentes de otras Entidades Públicas.

La gestión y aplicación de la Subvención Global por parte del Instituto de Fomento ha permitido un incremento cualitativo y cuantitativo importante para la adecuación y preparación económica de la Región de Murcia. Señalar que se está negociando una nueva Subvención Global del FEDER para el periodo 1994-1999 que aportará una inyección financiera para contribuir al desarrollo regional de nuestra Comunidad Autónoma.

Los ejes en que se dividen las actuaciones del Instituto de Fomento son los siguientes:

EMPRESA O ENTE:

MEMORIA INDIVIDUALIZADA DE LAS INVERSIONES A REALIZAR EN 1994 (MILES/PTAS)

1. INFRAESTRUCTURA Y EQUIPAMIENTO INDUSTRIAL

Los retos de competitividad, la creciente internacionalización de las empresas y las posibilidades de absorción de inversiones exógenas en el Eje Mediterráneo, hacen necesaria la preparación de espacios industriales atractivos, cuyas características exceden de las iniciativas previstas de dotación de suelo industrial en las diferentes zonas o municipios de la Región.

En este sentido, las previsiones apuntan a una profunda transformación de las pautas de comportamiento de las empresas, las cuales pasan a demandar servicios externos localizados en sus inmediaciones, profesan gran atención a su imagen corporativa y sienten especial predilección por entornos donde se respira una atmósfera propicia para impulsar la innovación, el progreso, la aplicación de nuevas tecnologías, entre otros aspectos. Se trata, lógicamente, de espacios no deteriorados y asociados a emplazamientos de prestigio.

Es necesario pues, una política de emplazamientos que propicie, impulse y sea motor, tanto de la modernización del tejido autóctono, como de la diversificación de nuestra producción a través de la captación de mayores dosis de inversiones exógenas.

2. FINANCIACION EMPRESARIAL**FORMULAS DE FINANCIACION COMPLEMENTARIAS**

La búsqueda de fórmulas de financiación debe convertirse en un elemento importante a efectos de fomentar la atracción de inversiones y apoyar el desarrollo del crecimiento endógeno. Para apoyar dichas fórmulas de financiación, se tomarán las siguientes iniciativas:

a) Búsqueda de fórmulas de impulso financiero a proyectos empresariales de futuro.

A estos efectos, se continuarán fomentando con instituciones financieras y UNDEMUR S.G.R.

EMPRESA O ENTE:

MEMORIA DE LAS SUBVENCIONES DE CAPITAL PARA 1994. (MILES/PTAS.)

b) Se continuará mejorando las condiciones financieras de las pequeñas y medianas empresas en aquellos proyectos considerados prioritarios para la generación de empleo, innovación tecnológica y procesos de internacionalización, siempre en el marco legal europeo.

c) Se asesorará a las empresas sobre las posibilidades de financiación procedentes de otras instituciones públicas y privadas.

DIVERSIFICACIÓN PRODUCTIVA Y DESARROLLO ENDOGENO

La política de diversificación tiene como objetivo disminuir la dependencia de determinados sectores considerados de demanda débil o de escaso potencial de crecimiento e incrementar el peso de aquellas actividades con mejores expectativas futuras de crecimiento en el entorno internacional y de elevado contenido tecnológico.

El incremento del potencial endógeno vendrá por dos vías: el aumento de la terciarización y, más específicamente, del desarrollo de los servicios especializados a las empresas, y por otra, la canalización de incentivos al desarrollo de actividades innovadoras capaces de crear un potencial endógeno propio a medio plazo.

También se pretende el fomento de empresas de Economía Social que propicien la promoción del potencial endógeno, a través de trabajadores autónomos, mano de obra cualificada, cooperativas, sociedades laborales u otras formas de empresa social.

ACTUACIONES TURISTICAS.

La consolidación y desarrollo de un gran espacio turístico regional confiere a la política turística la posibilidad de incrementar la posición del sector y sus potencialidades de generación de empleo. La línea fundamental de actuación será la siguiente:

* Apoyo financiero al desarrollo de oferta turística complementaria y especializada, a efectos de incrementar el atractivo turístico del área, y diferenciar

EMPRESA O ENTE:

MEMORIA DE LAS SUBVENCIONES DE CAPITAL PARA 1994. (MILES/PTAS.)

el producto y la calidad de su demanda. De especial significación serán las actuaciones relativas a zonas de interior.

3. PROMOCION EXTERIOR DE LA ECONOMIA REGIONAL

CAPTACION DE INVERSIONES

Dentro de las iniciativas específicas tendentes a la captación de nuevas inversiones destacamos las siguientes:

a) Promoción de los Espacios Industriales de la Región de Murcia.

b) Incorporación de nuestra Comunidad Autónoma dentro de los programas de captación de inversiones ("Marketing Activo") que lleva a cabo la Administración Central.

Se llevarán a cabo reuniones monográficas con grupos industriales y se editarán publicaciones que faciliten la promoción.

c) Iniciativas para la captación de inversiones innovadoras.

d) Promoción de proyectos conjuntos tipo "joint-venture" a través de las oficinas de promoción comercial del Instituto de Fomento, así como en otras oficinas comerciales mediante acuerdos específicos, misiones oficiales, ferias, en colaboración con las organizaciones empresariales murcianas.

INTERNACIONALIZACION DE LA EMPRESA

El gran reto de la economía murciana será el crear una atmósfera industrial capaz de fomentar la innovación como principio de competitividad internacional, bajo el supuesto ampliamente contrastado de que aquellas empresas en contacto con los mercados más avanzados y exigentes y en condiciones de dura competencia con otras empresas son las más sensibles a introducir innovaciones a efectos de preservar su competitividad. De aquí que se considere prioritario fomentar la progresiva internacionalización de las empresas de la Región.

PROYECTO DE PRESUPUESTOS GENERALES DE LA REGION DE MURCIA. 1.994

EMPRESA O ENTE:

MEMORIA DE LAS SUBVENCIONES DE CAPITAL PARA 1994. (MILES/PTAS.)

El Instituto de Fomento impulsará y colaborará en las siguientes líneas de actuación:

- a) Planes de empresas para su establecimiento en el exterior (constitución y funcionamiento).
- b) Material de difusión (catálogos, folletos, videos, mailing..).
- c) Estudios de investigación exteriores a la empresa.
- d) Acciones puntuales de promoción: puntos de venta, etc.
- e) Relaciones públicas, publicidad, exposiciones permanentes, normalización y homologación ante clientes, registro de patentes y marcas, defensa jurídica de la marca, etc.
- f) Fomento de la creación de Consorcios de exportación (establecimiento, acciones de promoción, apoyo logístico, etc..).

4. INNOVACION Y DESARROLLO TECNOLOGICO

TELECOMUNICACIONES

Al esfuerzo que la Comisión Europea ha realizado y va a realizar en favor de las regiones objetivo 1 para el desarrollo de los Servicios Avanzados de Comunicaciones, se suma la necesidad de buscar sinergias a los proyectos e inversiones, para conseguir una mejora y potenciación de las telecomunicaciones, que redundarán en un impulso al crecimiento, facilitando la implantación de sistemas de información que incrementen la competitividad.

DESARROLLO CIENTIFICO, TECNOLOGICO Y DE FOMENTO A LA INNOVACION

Un impulso decisivo a la Investigación Científica y Técnica y una articulación de la Transferencia de Conocimiento y Tecnología al Sistema Productivo, es un elemento básico en el proceso de innovación y renovación.

Como políticas específicas de desarrollo tecnológico y fomento de la innovación, se implementarán las siguientes líneas de actuación, entre otras:

EMPRESA O ENTE:

MEMORIA DE LAS SUBVENCIONES DE CAPITAL PARA 1994. (MILES/PTAS.)

a) Programa cambio tecnológico y fomento de la innovación. Se abrirá un programa destinado a fomentar el cambio tecnológico y fomentar todo tipo de innovaciones competitivas. En este sentido, se financiarán aquellas actividades de I+D.

b) Así mismo la colaboración con organismos estatales como el CDTI (Centro para el Desarrollo Tecnológico Industrial), CSIC (Consejo Superior de Investigaciones Científicas), Departamentos universitarios, asociaciones de investigación y empresas, con el objetivo de fortalecer la colaboración entre las empresas y los distintos organismos y propiciar la aplicación de innovaciones industriales.

También, se participará, en la mayor medida posible, en programas comunitarios (tipo SPRINT o STAR) dedicados a la transferencia de tecnología en el marco de los países europeos. Por último, se participará en organismos internacionales o nacionales de transferencia de tecnología, innovación e información industrial, para fomentar las transacciones en materia de nuevas tecnologías, así como la introducción de programas nacionales y comunitarios de investigación y ayuda que sean de interés para las empresas.

c) Destino preferente de incentivos, a aquellas iniciativas que propicien innovaciones tecnológicas importantes, con capacidad de difusión en el tejido industrial de la Región. En este sentido, se potenciará el Centro de Empresas e Innovación, ampliando su gama de servicios (calidad, informática, ingeniería, marketing...) y estimulando todo tipo de proyectos empresariales innovadores.

5. FORMACION E INFORMACION PROFESIONAL

El Instituto de Fomento, proseguirá y potenciará sus servicios de asesoramiento e información en las distintas áreas de gestión empresarial. Se pondrá un especial énfasis en la difusión e información de las normas técnicas comunitarias, la adecuación en materia de homologaciones técnicas, control de la calidad, certificaciones, verificaciones e intangibles, para lo que se instrumentarán diversas ayudas, prestaciones de servicios, etc. que permitan potenciar e internacionalizar las empresas de la Región.

EMPRESA O ENTE:

MEMORIA DE LAS SUBVENCIONES DE CAPITAL PARA 1994. (MILES/PTAS.)

La Comunidad Autónoma fijará la construcción de nuevos centros. (Formación Ocupacional, red de aulas, ...) que sean necesarios para atender las demandas de formación, para lo que se solicitará cofinanciación de los proyectos FEDER.

Los servicios de información empresarial, se potenciarán por medio del Centro Europeo de Información Empresarial (Euroventanilla), Instituto de Fomento-CROEM, la conexión con las bases de datos del Instituto de la Pequeña y Mediana Industria, del ICEX y del Consejo Superior de Cámaras de Comercio, Industria y Navegación. Con esta infraestructura se cubrirán las funciones de información, asistencia al empresario en cumplimiento de formalidades y asesoramiento en general.

Así mismo, se ampliará el acceso a redes de información internacionales, con extensión de las redes de cooperación BC-NET, bolsas de subcontratación, bases de datos CELEX, de transferencia de tecnología (TII) y SPRINT.

ASISTENCIA A LA PEQUEÑA Y MEDIANA EMPRESA

Se impulsará un Programa de Asistencia a la Pequeña y Mediana Empresa cuyos principales objetivos serán asesorar a estas unidades en relación a sus posibilidades de especialización, cooperación, operaciones de fusión en sectores donde jueguen las economías de escala, internacionalización, innovación tecnológica, comercialización, incentivos, etc. En concreto, sus objetivos básicos serán:

- Fomento de la innovación y la incorporación de nuevas tecnologías.
- Mejoras en la gestión empresarial.
- Potenciación de infraestructuras industriales.
- Dimensión y especialización de las empresas en consonancia con el nuevo mercado.
- Mejoras en la calidad y comercialización.
- Apoyo a la cooperación empresarial.

EMPRESA O ENTE:

MEMORIA DE LAS SUBVENCIONES DE CAPITAL PARA 1994. (MILES/PTAS.)

No obstante, las líneas de actuación expuestas es necesario subrayar la necesidad de fortalecer el tejido industrial de la Región a través de una política de especialización y concentración, exigencias inevitables en el contexto del Mercado Unico Europeo.

BALANCE

Miles de Pts.

| ACTIVO | PREVISTO 1994 | PREVISTO 1993 | REAL 1992 |
|--|------------------|------------------|--------------|
| A) Acciones(socios)por desembolsos no exigidos | | | |
| B) Inmovilizado | | | |
| I Gastos de establecimiento | | | |
| II Inmovilizaciones inmateriales | | | |
| 1 Gastos de investigación y desarrollo | | | |
| 2 Concesiones, patentes, licencias, marcas y similares | | | |
| 3 Fondo de comercio | | | |
| 4 Derechos de traspaso | | | |
| 5 Aplicaciones informáticas | 34.665 | 34.665 | 32.396 |
| 6 Anticipos | | | |
| 7 Provisiones | (34.665) | (34.665) | (32.396) |
| 8 Amortizaciones | | | |
| III Inmovilizaciones materiales | | | |
| 1 Terrenos y construcciones | 444.548 | 419.548 | 337.036 |
| 2 Instalaciones técnicas y maquinaria | 163.882 | 138.882 | 88.000 |
| 3 Otras instalaciones, utillaje y mobiliario | 105.878 | 80.878 | 64.627 |
| 4 Anticipos e inmovilizaciones materiales en curso | 341.280 | 316.280 | 293.194 |
| 5 Otro inmovilizado | | | |
| 6 Provisiones | (278.895) | (188.895) | (116.164) |
| 7 Amortizaciones | | | |
| IV Inmovilizaciones financieras | | | |
| 1 Participaciones en empresas del grupo | 764.695 | 722.695 | 562.250 |
| 2 Créditos a empresas del grupo | | | |
| 3 Participaciones en empresas asociadas | | | |
| 4 Créditos a empresas asociadas | | | |
| 5 Cartera de valores a largo plazo | | | |
| 6 Otros créditos | 1.249.650 | 949.650 | 921.095 |
| 7 Depósitos y fianzas constituidos a largo plazo | 525.000 | 525.000 | |
| 8 Provisiones | (629.442) | (529.442) | (444.442) |
| V Acciones propias | | | |
| C) Gastos a distribuir en varios ejercicios | | | |
| I Accionistas por desembolsos exigidos | | | |
| II Existencias | 25.213 | 25.213 | 25.213 |
| 1 Comerciales | | | |
| 2 Materias Primas y otros aprovisionamientos | | | |
| 3 Productos en curso y semiterminados | | | |
| 4 Productos terminados | | | |
| 5 Subproductos, residuos y materiales recuperados | | | |
| 6 Anticipos | | | |
| 7 Provisiones | | | |
| III Deudores | | | |
| 1 Clientes por ventas y prestaciones de servicios | | | |
| 2 Empresas del grupo, deudores | | | |
| 3 Empresas asociadas deudores | 3.500.000 | 3.597.334 | 1.945.051 |
| 4 Deudores varios | | | |
| 5 Personal | 25.000 | 23.932 | 1.230 |
| 6 Administraciones Públicas | 27.000 | 46.110 | 26.128 |
| 7 Provisiones | (9.813) | (9.813) | (9.813) |
| IV Inversiones financieras temporales | | | |
| 1 Participaciones en empresas del grupo | | | |
| 2 Créditos a empresas del grupo | | | |
| 3 Participaciones en empresas asociadas | | | |
| 4 Créditos a empresas asociadas | | | |
| 5 Cartera de valores a corto plazo | | | |
| 6 Otros créditos | | | |
| 7 Depósitos y fianzas constituidos a corto plazo | 1.055 | 1.055 | 1.130 |
| 8 Provisiones | | | |
| V Acciones propias a corto plazo | | | |
| VI Tesorería | 350.000 | 329.148 | 251.859 |
| VII Ajustes por periodificación | | | |
| TOTAL GENERAL (A+B+C+D) | 6.605.051 | 6.447.575 | 3.946.394 |

BALANCE

Miles de Pts.

| PASIVO | PREVISTO 1994 | PREVISTO 1993 | REAL 1992 |
|---|------------------|------------------|--------------|
| A) Fondos propios | | | |
| I Capital suscrito | | | |
| II Prima de emisión | | | |
| III Reserva de revalorización | | | |
| IV Reservas | | | |
| 1 Reserva legal | | | |
| 2 Reservas para acciones propias | | | |
| 3 Reservas para acciones de la sociedad dominante | | | |
| 4 Reservas estatutarias | | | |
| 5 Otras reservas | | | |
| V Resultados de ejercicios anteriores | 3.189.013 | 2.937.013 | 2.208.013 |
| 1 Remanente | | | |
| 2 Resultados negativos de ejercicios anteriores | 18.881 | 18.881 | 18.881 |
| 3 Aportaciones de socios para compensación de pérdidas | | | |
| VI Pérdidas y ganancias (Beneficio o pérdida) | | | |
| VII Dividendo a cuenta entregado en el ejercicio | | | |
| B) Ingresos a distribuir en varios ejercicios | | | |
| 1 Subvenciones de capital | | | |
| 2 Diferencias positivas de cambio | | | |
| 3 Otros ingresos a distribuir en varios ejercicios | | | |
| C) Provisiones para riesgos y gastos | | | |
| 1 Provisiones para pensiones y obligaciones similares | | | |
| 2 Provisiones para impuestos | | | |
| 3 Otras provisiones | | | |
| 4 Fondo de reversión | | | |
| D) Acreedores a largo plazo | | | |
| I Emisiones de obligaciones y otros valores negociables | | | |
| 1 Obligaciones no convertibles | | | |
| 2 Obligaciones convertibles | | | |
| 3 Otras deudas representadas en valores negociables | | | |
| II Deudas con entidades de crédito | | | |
| III Deudas con empresas del grupo y asociadas | | | |
| 1 Deudas con empresas del grupo | | | |
| 2 Deudas con empresas asociadas | | | |
| IV Otros acreedores | | | |
| 1 Deudas representadas por efectos a pagar | | | |
| 2 Otras deudas | | | |
| 3 Fianzas y depósitos recibidos a largo plazo | | | |
| V Desembolsos pendientes sobre acciones no exigidos | | | |
| 1 De empresas del grupo | | | |
| 2 De empresas asociadas | | | |
| 3 De otras empresas | | | |
| E) Acreedores a corto plazo | | | |
| I Emisiones de obligaciones y otros valores negociables | | | |
| 1 Obligaciones no convertibles | | | |
| 2 Obligaciones convertibles | | | |
| 3 Otras deudas representadas en valores negociables | | | |
| 4 Intereses de obligaciones y otros valores | | | |
| II Deudas con entidades de crédito | | | |
| 1 Préstamos y otras deudas | | | |
| 2 Deuda por intereses | | | |
| III Deudas con empresas del grupo y asociadas a corto plazo | | | |
| 1 Deudas con empresas del grupo | | | |
| 2 Deudas con empresas asociadas | | | |
| IV Acreedores comerciales | | | |
| 1 Anticipos recibidos por pedidos | | | |
| 2 Deudas por compras o prestaciones de servicios | 80.000 | 67.240 | 78.307 |
| 3 Deudas representadas por efectos a pagar | | | |
| V Otras deudas no comerciales | 30.000 | 28.540 | 26.379 |
| 1 Administraciones Públicas | | | |
| 2 Deudas representadas por efectos a pagar | 3.286.957 | 3.395.719 | 1.612.600 |
| 3 Otras deudas | | | |
| 4 Remuneraciones pendientes de pago | | | |
| 5 Fianzas y depósitos recibidos a corto plazo | | | |
| VI Provisiones para operaciones de tráfico | 200 | 182 | 2.214 |
| VII Ajustes por periodificación | | | |
| TOTAL GENERAL (A+B+C+D+E) | 6.605.051 | 6.447.575 | 3.946.394 |

CUENTA DE PERDIDAS Y GANANCIAS

Miles de Pts.

| D E B E | PREVISTO 1994 | PREVISTO 1993 | REAL 1992 |
|---|------------------|------------------|--------------|
| A) GASTOS | | | |
| 1 Reducción de existencias de productos terminados y en curso de fabricación | | | |
| 2 Aprovechamientos | 5.000 | 5.000 | 5.179 |
| a) Consumo de mercaderías | | | |
| b) Consumo de materias primas y otras materias consumibles | | | |
| c) Otros gastos externos | | | |
| 3 Gastos de personal | 395.000 | 395.000 | 358.010 |
| a) Sueldos, salarios y asimilados | | | |
| b) Cargas sociales | | | |
| 4 Dotaciones para amortizaciones de Inmovilizado | 90.000 | 75.000 | 72.144 |
| 5 Variación de las provisiones de tráfico | | | 1.077 |
| a) Variación de provisiones de existencias | | | |
| b) Variación de provisiones y pérdidas de créditos incobrables | | | |
| c) Variación de otras provisiones de tráfico | | | |
| 6 Otros gastos de explotación | 80.000 | 85.000 | 56.456 |
| a) Servicios exteriores | | | |
| b) Tributos | | | |
| c) Otros gastos de gestión corriente | | | |
| d) Dotación al fondo de reversión | | | |
| I Beneficios de explotación (B1+B2+B3+B4-A1-A2-A3-A4-A5-A6) | | 168.030,05 | 260.410 |
| 7 Gastos financieros y gastos asimilados | 1.000 | 1.000 | 571 |
| a) Por deudas con empresas del grupo | | | |
| b) Por deudas con empresas asociadas | | | |
| c) Por deudas con terceros y gastos asimilados | | | |
| d) Pérdidas de inversiones financieras | | | |
| 8 Variación de las provisiones de inversiones financieras | 100.000 | 85.000 | 310.319 |
| 9 Diferencias negativas de cambio | | | |
| II Resultados financieros positivos (B5+B6+B7+B8-A7-A8-A9) | | | |
| III Beneficios de las actividades ordinarias (A1+AII-B1-BII) | | 164.760 | 3.805 |
| 10 Variación de las provisiones de inmovilizado inmaterial, material y cartera de control | | | |
| 11 Pérdidas procedentes del inmovilizado inmaterial, material y cartera de control | | | |
| 12 Pérdidas por operaciones con acciones y obligaciones propias | | | |
| 13 Gastos extraordinarios | 2.834.000 | 2.414.660 | 1.627.577 |
| 14 Gastos y pérdidas de otros ejercicios | | | |
| IV Resultados extraordinarios positivos (B9+B10+B11+B12+B13-A10-A11-A12-A13-A14) | 190.000 | | 0 |
| V Beneficios antes de impuestos (AIII+AIV-BIII-BIV) | 0 | -0 | 0 |
| 15 Impuesto sobre sociedades | | | |
| 16 Otros impuestos | | | |
| VI Resultado del ejercicio (Beneficios) (AV-A15-A16) | 0 | 0 | 0 |

CUENTA DE PERDIDAS Y GANANCIAS

Miles de Pts.

| H A B E R | PREVISTO 1994 | PREVISTO 1993 | REAL 1992 |
|---|------------------|------------------|--------------|
| 8) INGRESOS | | | |
| 1 Importe neto de la cifra de negocios | | | |
| a) Ventas | 5.000 | 5.000 | |
| b) Prestaciones de servicios | | | |
| c) Devoluciones y "rappels" sobre ventas | | | |
| 2 Aumento de existencias de productos terminados y en curso de fabricación | | | |
| 3 Trabajos efectuados por la empresa para el inmovilizado | | | |
| 4 Otros ingresos de explotación | | | |
| a) Ingresos accesorios y otros de gestión corriente | 411.000 | 723.030,05 | 753.276 |
| b) Subvenciones | | | |
| c) Exceso de provisiones de riesgos y gastos | | | |
| I Pérdidas de explotación (A1+A2+A3+A4+A5+A6-B1-B2-B3-B4) | 154.000 | | 0 |
| 5 Ingresos de participaciones en capital | | | |
| a) En empresas del grupo | | | |
| b) En empresas asociadas | | | |
| c) en empresas fuera del grupo | | | |
| 6 Ingresos de otros valores negociables y de créditos del activo inmovilizado | 40.000 | 62.500 | 28.936 |
| a) De empresas del grupo | | | |
| b) De empresas asociadas | | | |
| c) De empresas fuera del grupo | | | |
| 7 Otros intereses e ingresos asimilados | 25.000 | 20.229,95 | 25.349 |
| a) De empresas del grupo | | | |
| b) De empresas asociadas | | | |
| c) Otros intereses | | | |
| d) Beneficios en inversiones financieras | | | |
| 8 Diferencias positivas de cambio | | | |
| II Resultados financieros negativos (A7+A8+A9-B5-B6-B7-B8) | 36.000 | 3.270,05 | 256.605 |
| III Pérdidas de las actividades ordinarias (B1+BII-AI-AII) | 190.000 | | 0 |
| 9 Beneficios en enajenación de inmovilizado inmaterial, material y cartera de control | | | 3.657 |
| 10 Beneficios por operaciones con acciones y obligaciones propias | | | |
| 11 Subvenciones de capital transferidas al resultado del ejercicio | 3.024.000 | 2.249.900 | 1.445.777 |
| 12 Ingresos extraordinarios | | | 174.338 |
| 13 Ingresos y beneficios de otros ejercicios | | | |
| IV Resultados-extraordinarios negativos (A10+A11+A12+A13+A14-B9-B10-B11-B12-B13) | | 164.760 | 3.805 |
| V Pérdidas antes de impuestos (BIII-BIV-AIII-AIV) | 0 | 0 | 0 |
| VI Resultado del ejercicio (Pérdidas) (BV+A15+A16) | 0 | 0 | 0 |

| COMUNIDAD AUTONOMA DE MURCIA | | | |
|---|------------------|------------------|------------------|
| EMPRESA O ENTE: INSTITUTO DE FOMENTO REGION DE MURCIA | | | |
| INGRESOS DE OPERACIONES PRESUPUESTARIAS | PRESUPUESTO 94 | PREVISTO 93 | EJECUTADO 92 |
| CAPITULO | | | |
| III : TASAS Y OTROS INGRESOS | 70.000 | 87.729,95 | 73.537 |
| IV : TRANSFERENCIAS CORRIENTES | 411.000 | 723.030,05 | 734.024 |
| V : INGRESOS PATRIMONIALES | | | |
| VI : ENAJENACION INVERSIONES REALES | | | |
| VII : TRANSFERENCIAS DE CAPITAL | 3.131.321 | 2.978.900 | 2.112.709 |
| VIII : VARIACION ACTIVOS FINANCIEROS | | | 126.147 |
| IX : VARIACION PASIVOS FINANCIEROS | | | |
| TOTAL INGRESOS DE OPERACIONES PRESUPUESTARIAS..... | 3.612.321 | 3.789.660 | 3.046.417 |

| AJUSTES AL PRESUPUESTO DE INGRESOS | PRESUPUESTO 94 | PREVISTO 93 | EJECUTADO 92 |
|---|----------------|-------------|---------------|
| (+) INCREMENTOS DE EXISTENCIAS | | | 25.213 |
| (-) DOTACIONES PROVISIONES CIRCULANTE | | | |
| (+) APLICACIONES PROVISIONES DE CIRCULANTE | | | |
| (-) INGRESOS ANTICIPADOS EN EL EJERCICIO | | | |
| (+) INGRESOS ANTICIPADOS EN EJERCICIOS ANTERIORES | | | |
| (+) PERDIDAS DE VENTAS DE INMOVILIZADO | | | |
| (-) BENEFICIO DE VENTAS DE INMOVILIZADO | | | |
| (+) AUMENTOS DE CAPITAL, FONDO SOCIAL O APORT. SOCIOS | | | |
| (+) ENAJENACION DE ACCIONES PROPIAS | | | |
| (+) TRASFASO A CORTO DE INMOV. FINANCIERO | | | |
| TOTAL AJUSTES AL PRESUPUESTO DE INGRESOS | | | 25.213 |

| | | | |
|--|------------------|------------------|------------------|
| TOTAL INGRESOS DE OPERACIONES PRESUPUESTARIAS | 3.612.321 | 3.789.660 | 3.046.417 |
| TOTAL AJUSTES AL PRESUPUESTO DE INGRESOS | | | 25.213 |
| TOTAL INGRESOS (origenes) | 3.612.321 | 3.789.660 | 3.071.630 |

| | | | |
|-----------------------------------|-----------|-----------|-----------|
| TOTAL INGRESOS (origenes) | 3.612.321 | 3.789.660 | 3.071.630 |
| TOTAL GASTOS (Aplicaciones) | 3.612.321 | 3.789.660 | 3.114.417 |
| VARIACION FONDO DE MANIOBRA | 0 | 0 | 42.787 |

| COMUNIDAD AUTONOMA DE MURCIA | | | |
|---|------------------|------------------|------------------|
| EMPRESA O ENTE: INSTITUTO DE FOMENTO REGION DE MURCIA | | | |
| <u>GASTOS DE OPERACIONES PRESUPUESTARIAS</u> | PRESUPUESTO 94 | PREVISTO 93 | EJECUTADO 92 |
| <u>CAPITULO</u> | | | |
| I : GASTOS DE PESONAL | 395.000 | 395.000 | 358.010 |
| II : GASTOS BIENES CORRIENTES Y SERVICIOS | 85.000 | 90.000 | 95.387 |
| III : GASTOS FINANCIEROS | 1.000 | 1.000 | 571 |
| IV : TRANSFERENCIAS CORRIENTES | 356.000 | 427.660 | 392.512 |
| VI : INVERSIONES REALES | 100.000 | 175.000 | 207.334 |
| VII : TRANSFERENCIAS DE CAPITAL | 2.333.321 | 1.987.000 | 1.227.603 |
| VIII: VARIACION ACTIVOS FINANCIEROS | 342.000 | 714.000 | 833.000 |
| IX : VARIACION PASIVOS FINANCIEROS | | | |
| TOTAL GASTOS DE OPERACIONES PRESUPUESTARIAS | 3.612.321 | 3.789.660 | 3.114.417 |

| <u>AJUSTES AL PRESUPUESTO DE GASTOS</u> | PRESUPUESTO 94 | PREVISTO 93 | EJECUTADO 92 |
|--|----------------|-------------|--------------|
| (+) DISMINUCION DE EXISTENCIAS | | | |
| (-) GASTOS ANTICIPADOS EN EL EJERCICIO | | | |
| (+) GASTOS ANTICIPADOS EN EJERCICIOS ANTERIORES | | | |
| (+) REDUCCION DE CAPITAL 6 ADQUIS.ACCIONES PROPIAS ... | | | |
| (+) TRASPASO A CORTO PLAZO DEUDAS A LARGO PLAZO | | | |
| (+) PROVISIONES PARA RIESGOS Y GTOS. (no circulante) . | | | |
| TOTAL AJUSTES AL PRESUPUESTO DE GASTOS | | | |

| | | | |
|--|------------------|------------------|------------------|
| TOTAL GASTOS DE OPERACIONES PRESUPUESTARIAS | 3.612.321 | 3.789.660 | 3.114.417 |
| TOTAL AJUSTES AL PRESUPUESTO DE GASTOS | | | |
| TOTAL GASTOS (Aplicaciones) | 3.612.321 | 3.789.660 | 3.114.417 |

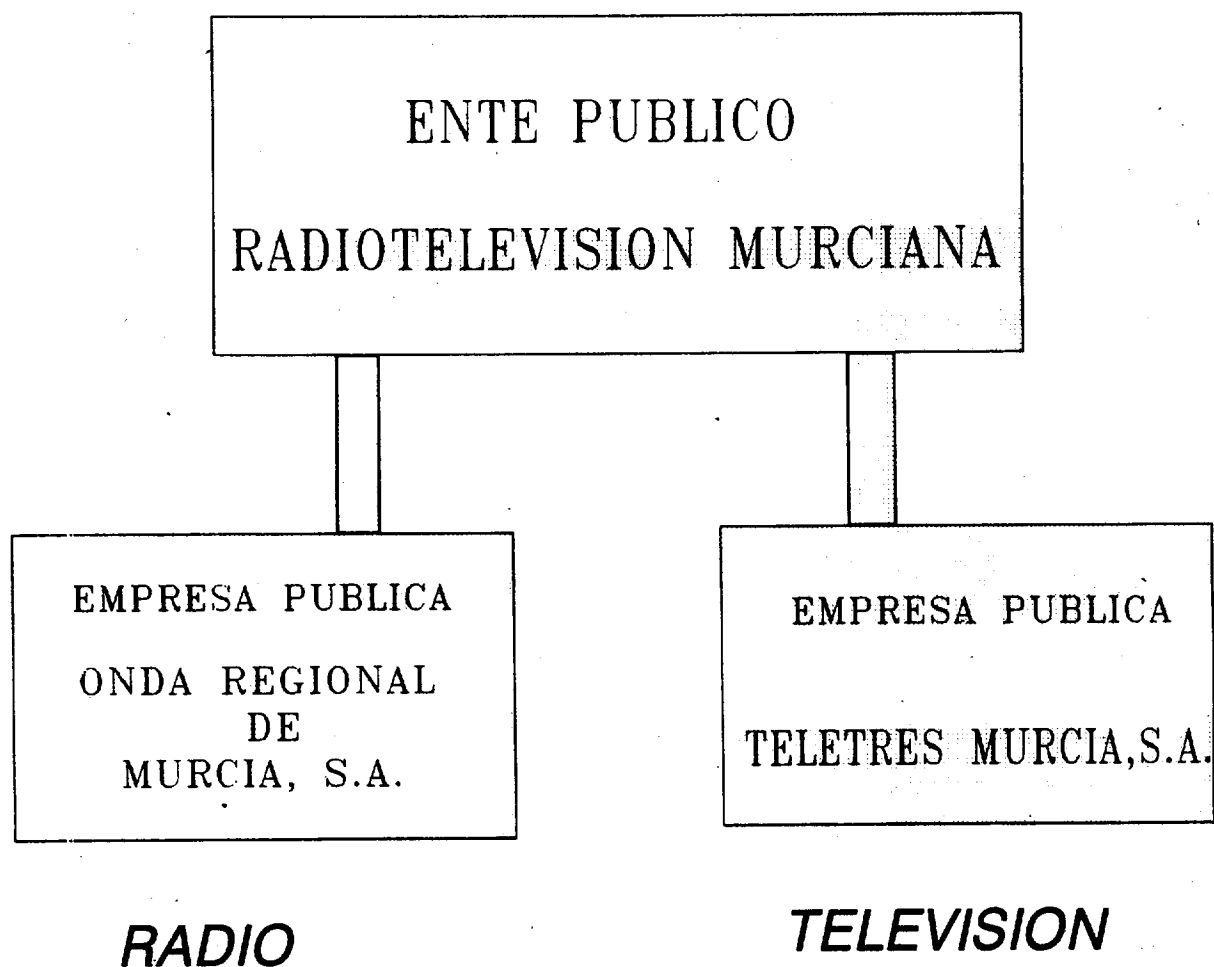
RADIOTELEVISIÓN MURCIANA



**COMUNIDAD AUTONOMA
DE LA
REGION DE MURCIA**

GRUPO

RADIOTELEVISION MURCIANA





*COMUNIDAD AUTONOMA
DE LA
REGION DE MURCIA*

GRUPO

RADIOTELEVISION MURCIANA

ENTE PUBLICO

RADIOTELEVISION MURCIANA

| | |
|---|----------------------------|
| COMUNIDAD AUTONOMA DE MURCIA | P94-EP.1 |
| EMPRESA O ENTE : ENTE PUBLICO RADIODTELEVISION MURCIANA | PROYECTO PRESUPUESTO 1.994 |

Miles de Pts.

| P.A.I.F. APLICACIONES | | PRESUPUESTO 1.994 | PREVISTO 1.993 | EJECUTADO 1.992 |
|--|--|----------------------|-------------------|--------------------|
| 1.- RECURSOS APLICADOS EN LAS OPERACIONES | | | | |
| 2.- GASTOS DE ESTABLECIMIENTO Y DE FORMALIZACION DE DEUDAS | | | | |
| 3.- ADQUISICIONES DE INMOVILIZADO | | 3.500 | 5.250 | 6.186 |
| a) Inmovilizaciones inmateriales | | | | 772 |
| b) Inmovilizaciones materiales | | 1.000 | 1.000 | 1.800 |
| c) Inmovilizaciones financieras | | 2.500 | 4.250 | 3.614 |
| c1) Empresas del grupo | | | | |
| c2) Empresas asociadas | | | | |
| c3) Otras invers.financ. | | 2.500 | 4.250 | 3.614 |
| 4.- ADQUISICION DE ACCIONES PROPIAS | | | | |
| 5.- REDUCCIONES DE CAPITAL | | | | |
| 6.- DIVIDENDOS | | | | |
| 7.- CANCELACION O TRASPASO A CORTO PLAZO DE DEUDA A LARGO | | | | |
| a) Empréstitos y otros pasivos análogos . | | | | |
| b) De empresas del grupo | | | | |
| c) De empresas asociadas | | | | |
| d) De otras duedas | | | | |
| e) De proveedores de inmovilizado y otros | | | | |
| 8.- PROVISIONES PARA RIESGOS Y GASTOS | | | | |
| TOTAL APLICACIONES ***** | | 3.500 | 5.250 | 6.186 |
| EXCESO DE ORIGENES SOBRE APLICACIONES (AUMENTO DE CAPITAL CIRCULANTE) | | | | 706 |

| P.A.I.F. ORIGENES | | | | |
|--|--|-------|-------|-------|
| 1.- RECURSOS PROCEDENTES DE LAS OPERACIONES | | 3.500 | 3.850 | 3.320 |
| 2.- APORTACIONES DE ACCIONISTAS | | | | |
| a) Ampliación de capital | | | | |
| b) Compensación para pérdidas | | | | |
| 3.- SUBVENCIONES DE CAPITAL | | | 1.400 | 3.250 |
| 4.- DEUDAS A LARGO PLAZO | | | | |
| a) Empréstitos y otros pasivos análogos . | | | | |
| b) De empresas del grupo y asociadas | | | | |
| c) De otras empresas | | | | |
| d) De proveedores de inmovilizado y otros | | | | |
| 5.- ENEJENACION DE INMOVILIZADO | | | | 323 |
| a) Inmovilizaciones inmateriales | | | | |
| b) Inmovilizaciones materiales | | | | 323 |
| c) Inmovilizaciones financieras | | | | |
| 6.- ENEJENACION DE ACCIONES PROPIAS | | | | |
| 7.- CANCELAC. ANTICIP. O TRASPASO A CORTO DE INMOV.FINANC. | | | | |
| TOTAL ORIGENES ***** | | 3.500 | 5.250 | 6.893 |
| EXCESO DE APLICACIONES SOBRE ORIGENES (DISMINUCION DE CAPITAL CIRCULANTE) | | | | |

| | |
|--|-------------------------------|
| COMUNIDAD AUTONOMA DE MURCIA | PROYECTO PRESUPUESTO DE 1.994 |
| EMPRESA O ENTE : ENTE PUBLICO RADIOTELEVISION MURCIANA | |

Miles de Pts.

| P.A.I.F. | RECURSOS DE LAS OPERACIONES | | |
|--|-----------------------------|-------------------|--------------------|
| | PRESUPUESTO 1.994 | PREVISTO 1.993 | EJECUTADO 1.992 |
| RESULTADO CONTABLE DEL EJERCICIO M A S (+) | | | |
| DOTACIONES A LAS AMORTIZACIONES Y PROVISIONES DE INMOVILIZ. | 3.500 | 3.850 | 3.166 |
| DOTACION A LA PROVISION PARA RIESGOS Y GASTOS (no circulante) | | | |
| GASTOS DERIVADOS DE INTERESES DIFERIDOS | | | |
| AMORTIZACION DE GASTOS DE FORMALIZACION DE DEUDAS | | | |
| DIFERENCIAS DE CAMBIO NEGATIVAS | | | |
| PERDIDAS EN ENAJENACIONES DE INMOVILIZADO | | | 154 |
| IMPUESTO SOBRE SOCIEDADES DIFERIDO EN EL EJERCICIO | | | |
| M E N O S (-) | | | |
| EXCESOS DE PROVISIONES DE INMOVILIZADO | | | |
| EXCESOS DE PROVISIONES PARA RIESGOS Y GASTOS (no circulante) | | | |
| INGRESOS DERIVADOS DE INTERESES DIFERIDOS | | | |
| DIFERENCIAS DE CAMBIO POSITIVAS | | | |
| BENEFICIOS EN LA ENAJENACION DE INMOVILIZADO | | | |
| SUBVENCIONES DE CAPITAL TRASPASADAS AL RESULTADO DEL EJERCICIO | | | |
| IMPUESTO SOBRE SOCIEDADES ANTICIPADO EN EL EJERCICIO O CREDITO IMPOSITIVO GENERADO EN EL EJERCICIO POR COMPENSAC. PERDIDAS | | | |
| RESULTADO GENERADO POR LAS OPERACIONES (O APLICADO EN CASO NEGATIVO) ***** | 3.500 | 3.850 | 3.320 |

| P.A.I.F. | VARIACION DEL CAPITAL CIRCULANTE | | | | | |
|--|----------------------------------|--------------|----------------------|---------------|-----------------------|---------------|
| | PRESUPUESTO 1.994 | | PREVISTO AL 31-12-93 | | SITUACION AL 31-12-92 | |
| | AUMENTOS | DISMINUC. | AUMENTOS | DISMINUC. | AUMENTOS | DISMINUC. |
| 1.- ACCIONISTAS POR DESEMBOLSOS EXIGIDOS | | | | | | |
| 2.- EXISTENCIAS | | | | 9.230 | | 22.329 |
| 3.- DEUDORES | | | | 187 | | 7.830 |
| 4.- ACREEDORES | 1.095 | | | | | |
| 5.- INVERSIONES FINANCIERAS TEMPORALES | | | | | | |
| 6.- ACCIONES PROPIAS | | | | | | |
| 7.- TESORERIA | | 1.095 | | 44.218 | 30.579 | |
| 8.- AJUSTES POR PERIODIFICACION | | | 53.635 | | 286 | |
| T O T A L E S ***** | 1.095 | 1.095 | 53.635 | 53.635 | 30.865 | 30.159 |
| VARIACION DEL CAPITAL CIRCULANTE | | | | | | 706 |

PROYECTO DE PRESUPUESTOS GENERALES DE LA REGION DE MURCIA. 1.994

P94-EP3

EMPRESA O ENTE: ENTE PUBLICO RADIOTELEVISION MURCIANA

1.- OBJETIVOS ESTRATEGICOS A MEDIO Y LARGO PLAZO:

- Dirección y asistencia del servicio público de radiodifusión regional gestionado por ONDA REGIONAL DE MURCIA, S.A.
- Dirección y asistencia del servicio público de televisión regional gestionado por TELETRES MURCIA, S.A.

2.- OBJETIVO (S) BASICO (S) PARA 1.994:

- Asistencia a ONDA REGIONAL DE MURCIA, S.A.

3.- PRINCIPALES LINEAS DE ACTUACION PARA ALCANZAR EL/LOS OBJETIVO/S:

- Gestión económica, administrativa y laboral de RTM y Onda Regional de Murcia, S.A.

4.- CIFRA DE VENTA:

5.- PRODUCCION:

* UNIDAD DE MEDIDA:

* CANTIDAD 1.994:

6.- MEDIOS PERSONALES POR GRUPOS.

| GRUPOS | 31-12-92 | INICIAL 1993 | INICIAL 1994 | VARIACION ABSOLUTA (1994-1993) |
|--------------------|----------|--------------|--------------|--------------------------------|
| ALTOS CARGOS | 1 | 1 | 1 | 0 |
| A.TIT.SUPERIOR | 1 | 1 | 1 | 0 |
| B.TIT.MEDIO | | | | 0 |
| C.ADMINIS.Y ESPEC. | 2 | 2 | 2 | 0 |
| D.AUXILIARES | 3 | 3 | 3 | 0 |
| E.SUBALTERNOS | 1 | 1 | 1 | 0 |
| SIN CALIFICAR | | | | 0 |
| TOTAL | 8 | 8 | 8 | 0 |

PROYECTO DE PRESUPUESTOS GENERALES DE LA REGION DE MURCIA. 1.994

P94-EP.5

| |
|---|
| EMPRESA O ENTE: ENTE PUBLICO RADIOTELEVISION MURCIANA |
| INVERSIONES A REALIZAR EN 1994. (MILES/PTS.) |

| ORDEN DE PRIORIDAD | CODIGO | DENOMINACION DEL PROYECTO | CODIGO TERRITORIAL | COSTE TOTAL DEL PROYECTO | PREVISION DE EJECUCION A 31-12-93 | PRESUPUESTO 1.994 | PRESUPUESTO 1.995 | GASTOS ANUALIDADES |
|---------------------|--------|--|--------------------|--------------------------|-----------------------------------|-------------------|-------------------|--------------------|
| 1 | | Actualización sistema informatico gestión contable-Administrativa | | 1.000 | | 1.000 | | 1.000 |
| 1 | | Aportación al fondo social de la Federación de Organismos de Radio y Televisión Autonómicas (F.O.R.T.A.) | | 2.500 | | 2.500 | | 2.500 |
| ***** TOTALES | | | | 3.500 | 0 | 3.500 | 0 | 3.500 |

FINANCIACION DE LAS INVERSIONES

| FUENTE U ORGANO ORIGEN DE FINANCIACION DE LAS INVERSIONES | CODIGO TERRITORIAL | FINANCIACION TOTAL DEL PROYECTO | PREVISION DE INGRESOS A 31-12-93 | PRESUPUESTO 1.994 | PRESUPUESTO 1.995 | INGRESOS ANUALIDADES |
|---|--------------------|---------------------------------|----------------------------------|-------------------|-------------------|----------------------|
| - Recursos procedentes de las operaciones | | 3.500 | | 3.500 | | 3.500 |
| ***** TOTALES | | 3.500 | 0 | 3.500 | 0 | 3.500 |

PROYECTO DE PRESUPUESTOS GENERALES DE LA REGION DE MURCIA. 1.994

P94-EP.5

| |
|---|
| EMPRESA O ENTE: ENTE PUBLICO RADIOTELEVISION MURCIANA |
|---|

| |
|---|
| MEMORIA INDIVIDUALIZADA DE LAS INVERSIONES A REALIZAR EN 1.994 (MILES/PTAS) |
|---|

- Adquisición de hard y software para incrementar las prestaciones y productividad de la gestión contable-administrativa del Grupo RTVMUR.
- Aportación al Fondo Social de La Federación de Organismos de Radio y Televisión Autonómicas

| | |
|---|----------------------------|
| COMUNIDAD AUTONOMA DE MURCIA | P94-FP 2 |
| EMPRESA O ENTE : ENTE PUBLICO RADIODTELEVISION MURCIANA | PROYECTO PRESUPUESTO 1.994 |

BALANCE

Miles de Pts.

| ACTIVO | PRESUPUESTO 1.994 | PREVISTO 1.993 | REAL 1.992 |
|---|----------------------|-------------------|---------------|
| B) INMOVILIZADO | 124.020 | 122.270 | 120.870 |
| II.- INMOVILIZACIONES INMATERIAL | 579 | 1.079 | 1.883 |
| 5. Aplicaciones informáticas | 3.229 | 3.229 | 3.229 |
| 8. Amortizaciones | -2.650 | -2.150 | -1.346 |
| III.- INMOVILIZACIONES MATERIALES | 6.573 | 8.573 | 10.619 |
| 2. Instalaciones técnicas y maquinaria | 9.121 | 8.371 | 7.621 |
| 3. Otras instalaciones, utillaje y mobiliario | 8.758 | 8.508 | 8.258 |
| 5. Otro inmovilizado | | | |
| 7. Amortizaciones | -11.306 | -8.306 | -5.260 |
| IV.- INMOVILIZACIONES FINANCIERAS | 116.868 | 112.618 | 108.368 |
| 1. Participaciones en empresas del grupo | 98.000 | 98.000 | 98.000 |
| 5. Cartera de valores a largo plazo | 18.218 | 13.968 | 9.718 |
| 7. Depósito y fianzas constituidas a L.P. | 650 | 650 | 650 |
| C) GASTOS A DISTRIBUIR EN VARIOS EJERCICIOS | | | |
| D) ACTIVO CIRCULANTE | 3.035 | 4.130 | 58.409 |
| III DEUDORES | | | 9.230 |
| 1. Clientes por ventas y prestaciones de servicios. | | | |
| 2. Empresas del grupo, deudores | | | 9.230 |
| 5. Personal | | | |
| 6. Administraciones Públicas | | | |
| IV INVERSIONES FINANCIERAS TEMPORALES | | | |
| 2. Créditos a empresas del grupo | | | |
| VI TESORERIA | 3.035 | 4.130 | 48.348 |
| VII AJUSTES POR PERIODIFICACION | | | 831 |
| TOTAL ACTIVO | 127.055 | 126.400 | 179.279 |

| | |
|--|----------------------------|
| COMUNIDAD AUTONOMA DE MURCIA | P94-EP.2 |
| EMPRESA O ENTE : ENTE PUBLICO RADIOTELEVISION MURCIANA | PROYECTO PRESUPUESTO 1.994 |

BALANCE

Miles de Pts.

| PASIVO | PRESUPUESTO 1.994 | PREVISTO 1.993 | REAL 1.992 |
|---|----------------------|-------------------|---------------|
| A) FONDOS PROPIOS | 120.205 | 118.455 | 117.055 |
| I.- CAPITAL SUSCRITO | 120.205 | 118.455 | 117.055 |
| IV.- RESERVAS | | | |
| 1. Reserva legal | | | |
| 5. Otras reservas | | | |
| VI.- Pérdidas y ganancias (Beneficio o pérdida) | | | |
| B) INGRESOS A DISTRIBUIR EN VARIOS EJERCICIOS | | | 0 |
| I.- SUBVENCIONES DE CAPITAL | | | 0 |
| D) ACREEDORES A LARGO PLAZO | | | |
| E) ACREEDORES A CORTO PLAZO | 6.850 | 7.945 | 62.224 |
| III.- DEUDAS CON EMPRESAS DEL GRUPO Y ASOCIADAS A CORTO PLAZO | 0 | 0 | 0 |
| 1. Deudas con empresas del grupo | 0 | 0 | 0 |
| IV.- ACREEDORES COMERCIALES | 1.900 | 2.250 | 1.749 |
| 2. Deudas por compras o prestaciones de servicios.. | 1.900 | 2.250 | 1.749 |
| V.- OTRAS DEUDAS NO COMERCIALES | 4.950 | 5.695 | 6.009 |
| 1. Administraciones Públicas | 2.250 | 2.550 | 2.457 |
| 3. Otras deudas | 2.700 | 3.145 | 3.464 |
| 4. Remuneraciones pendientes de pago | | | 88 |
| VII.- AJUSTES POR PERIODIFICACION | | 0 | 54.466 |
| TOTAL PASIVO | 127.055 | 126.400 | 179.279 |

| | |
|---|----------------------------|
| COMUNIDAD AUTONOMA DE MURCIA | P94-EP.2 |
| EMPRESA O ENTE : ENTE PUBLICO RADIODTELEVISION MURCIANA | PROYECTO PRESUPUESTO 1.994 |

C U E N T A D E P E R D I D A S Y G A N A N C I A S

Miles de Pts.

| DEBE | PRESUPUESTO 1.994 | PREVISTO 1.993 | REAL 1.992 |
|---|----------------------|-------------------|---------------|
| A) GASTOS | | | |
| 3.- GASTOS DE PERSONAL | 44.700 | 44.650 | 37.456 |
| a) Sueldos, salarios y asimilados | 29.850 | 27.200 | 25.725 |
| b) Cargas sociales | 8.850 | 8.300 | 7.179 |
| c) Otros gastos sociales | 6.000 | 9.150 | 4.552 |
| 4.- DOTACIONES PARA AMORTIZACIONES DE INMOVILIZADO | 3.500 | 3.850 | 3.166 |
| 5.- VARIACION DE LAS PROVISIONES DE TRAFICO | 0 | 0 | 0 |
| b) Variac.de provisiones y pérd. de créd.incobr.... | 0 | 0 | 0 |
| 6.- OTROS GASTOS DE EXPLOTACION | 44.500 | 63.250 | 47.521 |
| a) Servicios exteriores | 26.250 | 25.950 | 21.251 |
| b) Tributos | 250 | 500 | |
| c) Otros gastos de gestión corriente | 18.000 | 36.800 | 26.270 |
| I BENEFICIOS DE EXPLOTACION | | 50 | |
| 7.- GASTOS FINANCIEROS Y GASTOS ASIMILADOS | 50 | 50 | 838 |
| a) Por deudas con empresas del grupo | | | |
| c) Por deudas con terceros y gastos asimilados | 50 | 50 | 838 |
| II RESULTADOS FINANCIEROS POSITIVOS | 850 | | 1.953 |
| III BENEFICIOS DE LAS ACTIVIDADES ORDINARIAS | 0 | 0 | 154 |
| 11.- PERDIDAS PROCEDENTES DEL INMOVILIZADO | | | |
| 13.- GASTOS EXTRAORDINARIOS | | | |
| IV RESULTADOS EXTRAORDINARIOS POSITIVOS | 0 | 0 | 0 |
| V BENEFICIOS ANTES DE IMPUESTOS | 0 | 0 | 0 |
| 15.- IMPUESTO SOBRE SOCIEDADES | | | |
| VI RESULTADO DEL EJERCICIO (BENEFICIOS) | 0 | 0 | 0 |

| | |
|--|----------------------------|
| COMUNIDAD AUTONOMA DE MURCIA | P94-EP.2 |
| EMPRESA O ENTE : ENTE PUBLICO RADIOTELEVISION MURCIANA | PROYECTO PRESUPUESTO 1.994 |

C U E N T A D E P E R D I D A S Y G A N A N C I A S

Miles de Pts.

| H A B E R | PRESUPUESTO 1.994 | PREVISTO 1.993 | REAL 1.992 |
|---|----------------------|-------------------|---------------|
| B) INGRESOS | | | |
| 1.- IMPORTE NETO DE LA CIFRA DE NEGOCIOS | 0 | 0 | 0 |
| b) Prestaciones de servicios | 0 | 0 | 0 |
| 4.- OTROS INGRESOS DE EXPLOTACION | 91.850 | 111.800 | 86.344 |
| b) Subvenciones de explotación | 73.850 | 75.000 | 86.344 |
| c) Incorporación subv.ejercicios anteriores | 18.000 | 36.800 | |
| I PERDIDAS DE EXPLOTACION | 850 | | 1.799 |
| 7.- OTROS INTERESES E INGRESOS ASIMILADOS | 900 | 0 | 2.791 |
| a) De empresas del grupo | | | |
| c) Otros intereses | 900 | 0 | 2.791 |
| II RESULTADOS FINANCIEROS NEGATIVOS | | 50 | |
| III PERDIDAS DE LAS ACTIVIDADES ORDINARIAS | | | |
| 11.- SUBVENC.DE CAPITAL TRASFERIDAS AL RESULTADO | | | |
| 12.- INGRESOS EXTRAORDINARIOS | | | |
| IV RESULTADOS EXTRAORDINARIOS NEGATIVOS | 0 | 0 | 154 |
| V PERDIDAS ANTES DE IMPUESTOS | 0 | 0 | 0 |
| VI RESULTADOS DEL EJERCICIO (PERDIDAS) | 0 | 0 | 0 |

| COMUNIDAD AUTONOMA DE MURCIA: | | | |
|--|----------------|-------------------------------|---------------|
| EMPRESA O ENTE: ENTE PUBLICO RADIOTELEVISION MURCIANA | | PROYECTO PRESUPUESTO DE 1.994 | |
| GASTOS DE OPERACIONES PRESUPUESTARIAS | PRESUPUESTO 94 | PREVISTO 93 | EJECUTADO 92 |
| CAPITULO | | | |
| I : GASTOS DE PERSONAL | 44.700 | 44.650 | 38.234 |
| II : GASTOS BIENES CTES Y SERV..... | 26.500 | 26.450 | 20.760 |
| III : GASTOS FINANCIEROS | 50 | 50 | 838 |
| IV : TRANSFERENCIAS CORRIENTES | 0 | 36.800 | 26.270 |
| VI : INVERSIONES REALES | 1.000 | 1.000 | 2.572 |
| VII : TRANSFERENCIAS DE CAPITAL | 18.000 | | |
| VIII : VARIACION ACTIVOS FINANC. | 2.500 | 4.250 | 3.614 |
| IX : VARIACION PASIVOS FINANC. | | | |
| TOTAL GASTOS DE OPERACIONES PRESUPUESTARIAS | 92.750 | 113.200 | 92.288 |

| AJUSTES AL PRESUPUESTO DE GASTOS | PRESUPUESTO 94 | PREVISTO 93 | EJECUTADO 92 |
|--|----------------|-------------|--------------|
| (+) DISMINUCION DE EXISTENCIAS | | | |
| (-) GASTOS ANTICIPADOS EN EL EJERCICIO | | -831 | -831 |
| (+) GASTOS ANTICIPADOS EN EJERCICIOS ANTERIORES | | 831 | 545 |
| (+) REDUCCION DE CAPITAL ó ADQUISIC. ACCIONES PROPIAS..... | | | |
| (+) TRASPASO A CORTO PLAZO DEUDAS A LARGO PLAZO | | | |
| (+) PROVISIONES PARA RIESGOS Y GASTOS (no circulante) | | | |
| TOTAL AJUSTES AL PRESUPUESTO DE GASTOS | 0 | 0 | -286 |

| | | | |
|--|---------------|----------------|---------------|
| TOTAL GASTOS DE OPERACIONES PRESUPUESTARIAS | 92.750 | 113.200 | 92.288 |
| TOTAL AJUSTES AL PRESUPUESTO DE GASTOS | 0 | 0 | -286 |
| TOTAL GASTOS (Aplicaciones)..... | 92.750 | 113.200 | 92.002 |

| COMUNIDAD AUTONOMA DE MURCIA | | | |
|--|----------------|-------------------------------|----------------|
| EMPRESA O ENTE: ENTE PUBLICO RADIOTELEVISION MURCIANA | | PROYECTO PRESUPUESTO DE 1.994 | |
| INGRESOS DE OPERACIONES PRESUPUESTARIAS | PRESUPUESTO 94 | PREVISTO 93 | EJECUTADO 92 |
| CAPITULO | | | |
| III : TASAS Y OTROS INGRESOS | | | |
| IV : TRANSFERENCIAS CORRIENTES | 73.850 | 75.000 | 94.000 |
| V : INGRESOS PATRIMONIALES | 900 | | 2.791 |
| VI : ENAJENACION INVERS.REALES | | | 323 |
| VII : TRANSFERENCIAS DE CAPITAL | | 1.400 | 3.250 |
| VIII : VARIACION ACTIVOS FINANC. | | | |
| IX : VARIACION PASIVOS FINANC. | | | |
| TOTAL INGRESOS DE OPERACIONES PRESUPUESTARIAS | 74.750 | 76.400 | 100.364 |

| | PRESUPUESTO 94 | PREVISTO 93 | EJECUTADO 92 |
|---|----------------|---------------|---------------|
| AJUSTES AL PRESUPUESTO DE INGRESOS | | | |
| (+) INCREMENTOS DE EXISTENCIAS | | | |
| (-) DOTACIONES PROVISIONES CIRCULANTE | | | |
| (+) APLICACIONES PROVISIONES DE CIRCULANTE | | | |
| (-) INGRESOS ANTICIPADOS EN EL EJERCICIO | | | -7.656 |
| (+) INGRESOS ANTICIPADOS EN EJERCICIOS ANTERIORES | 18.000 | 36.800 | |
| (+) PERDIDAS DE VENTAS DE INMOVILIZADO | | | |
| (-) BENEFICIO DE VENTAS DE INMOVILIZADO | | | |
| (+) AUMENTOS DEL CAPITAL, FONDO SOCIAL 6 APORTACIONES DE SOCIOS | | | |
| (+) ENAJENACION DE ACCIONES PROPIAS | | | |
| (+) TRASPASO A CORTO DE INMOV.FINANCIERO | | | |
| TOTAL AJUSTES AL PRESUPUESTO DE INGRESOS | 18.000 | 36.800 | -7.656 |

| | | | |
|---|---------------|----------------|---------------|
| TOTAL INGRESOS DE OPERACIONES PRESUPUESTARIAS | 74.750 | 76.400 | 100.364 |
| TOTAL AJUSTES AL PRESUPUESTO DE INGRESOS | 18.000 | 36.800 | -7.656 |
| TOTAL INGRESOS (Origenes)..... | 92.750 | 113.200 | 92.708 |

| | | | |
|-----------------------------------|--------|---------|--------|
| TOTAL INGRESOS (Origenes)..... | 92.750 | 113.200 | 92.708 |
| TOTAL GASTOS (Aplicaciones)..... | 92.750 | 113.200 | 92.002 |
| VARIACION FONDO DE MANIOBRA | 0 | 0 | 706 |


ENTE PUBLICO RADIOTELEVISION MURCIANA

PRESUPUESTO 1.994

| GASTOS ===== | | PRESUPUESTO 1.994 | PRESUPUESTO 1.993 | % VARIACION |
|---|--|----------------------|----------------------|----------------|
| 52 | SERVICIOS EXTERIORES | 26.250.000 | 25.950.000 | 1,16% |
| 621 | ARRENDAMIENTOS Y CANONES | 5.050.000 | 4.500.000 | 12,22% |
| 622 | REPARACIONES Y CONSERVACION | 1.200.000 | 1.000.000 | 20,00% |
| 623 | SERVICIOS PROFESIONALES INDEPENDIENTES.. | 1.500.000 | 1.290.000 | 16,28% |
| | 01-Otros servic.profesionales.. 1.500.000 | | 1.290.000 | |
| 624 | TRASPORTES | 80.000 | 10.000 | 700,00% |
| 625 | PRIMAS DE SEGUROS | 700.000 | 700.000 | 0,00% |
| 626 | SERVICIOS BANCARIOS Y SIMILARES | 25.000 | 0 | |
| 627 | PUBLICIDAD, PROPAGANDA Y RELAC.PUBLICAS. | 300.000 | 500.000 | -40,00% |
| | 01-Publicidad y propaganda 0 | | 0 | |
| | 02-Relaciones públicas 300.000 | | 500.000 | |
| 628 | SUMINISTROS (LUZ Y AGUA.)..... | 430.000 | 450.000 | -4,44% |
| 629 | OTROS SERVICIOS | 16.965.000 | 17.500.000 | -3,06% |
| | 01-Material de oficina 3.400.000 | | 3.500.000 | -2,86% |
| | 02-Comunicaciones 1.000.000 | | 1.100.000 | -9,09% |
| | 04-Limpieza locales 550.000 | | 500.000 | 10,00% |
| | 05-Cuota funcionamiento FORTA . 10.300.000 | | 9.000.000 | 14,44% |
| | 06-Dietas y locomoción 700.000 | | 2.000.000 | -65,00% |
| | 07-Otros servicios 1.015.000 | | 1.400.000 | -27,50% |
| | (Gts comunidad,manten.,etc) | | | |
| 53 | TRIBUTOS | 250.000 | 500.000 | -50,00% |
| 631 | OTROS TRIBUTOS | 250.000 | 500.000 | -50,00% |
| 54 | GASTOS DE PERSONAL | 44.700.000 | 44.650.000 | 0,11% |
| 640 | SUELDOS Y SALARIOS | 29.850.000 | 27.200.000 | 9,74% |
| 642 | SEGURIDAD SOCIAL A C/EMPRESA | 8.850.000 | 8.300.000 | 6,63% |
| 649 | OTROS GASTOS SOCIALES | 6.000.000 | 9.150.000 | -34,43% |
| 56 | GASTOS FINANCIEROS | 50.000 | 50.000 | 0,00% |
| 669 | OTROS GASTOS FINANCIEROS | 50.000 | 50.000 | 0,00% |
| 57 | PERD.PROC.DEL INNOV. Y GASTOS EXCEPCIONA | 18.000.000 | 36.800.000 | |
| 676 | SUBVENCIONES CORRIENTES | 0 | 36.800.000 | |
| 677 | SUBVENCIONES DE CAPITAL | 18.000.000 | 0 | |
| 58 | DOTACIONES PARA AMORTIZACIONES | 3.500.000 | 3.850.000 | -9,09% |
| 680 | AMORTIZACION DE GASTOS | | | |
| 681 | AMORTIZACION INMOVILIZADO INMATERIAL ... | | | |
| 682 | AMORTIZACION INMOVILIZADO MATERIAL | 3.500.000 | 3.850.000 | -9,09% |
| 59 | DOTACIONES A LAS PROVISIONES | 0 | 0 | |
| 694 | DOTACION A LA PROVIS.PARA INSOLV.TRAFICO | | | |
| ***** | | | | |
| TOTAL PRESUPUESTO GASTOS CORRIENTES | | 92.750.000 | 111.800.000 | -17,04% |
| ***** | | | | |

ONDA REGIONAL DE MURCIA, S.A. PRESUPUESTO 1.994

| INGRESOS ===== | | PRESUPUESTO 1.994 | PRESUPUESTO 1.993 | % VARIACION |
|---|--|----------------------|----------------------|----------------|
| 705 | PRESTACION DE SERVICIOS | | | |
| 7401 | SUBVENCIONES A LA EXPLOTAC. (CC.AA.).... | 73.850.000 | 75.000.000 | -1,53% |
| 7402 | INCORPORAC.SUBVENC.EJERCICIOS ANTERIORES | 18.000.000 | 36.800.000 | |
| 769 | OTROS INGRESOS FINANCIEROS | 900.000 | 0 | |
| 775 | SUBVENC.DE CAPITAL TRASP.AL EJERCICIO .. | | | |
| ***** | | | | |
| TOTAL PRESUPUESTO INGRESOS CORRIENTES | | 92.750.000 | 111.800.000 | -17,04% |
| ***** | | | | |



ONDA REGIONAL DE MURCIA, S.A.

PROYECTO DE PRESUPUESTOS GENERALES DE LA REGION DE MURCIA. 1.994

P94-EP3

EMPRESA O ENTE: EMPRESA PUBLICA ONDA REGIONAL DE MURCIA, S.A.

1.- OBJETIVOS ESTRATEGICOS A MEDIO Y LARGO PLAZO:

- Consolidación y mejora del servicio público de radiodifusión de la Región de Murcia.

2.- OBJETIVO (S) BASICO (S) PARA 1.994:

- Emisión durante 24 horas/día.
- Mejora de la programación.
- Mejora de la calidad técnica de las emisiones.
- Aumento de la audiencia.

3.- PRINCIPALES LINEAS DE ACTUACION PARA ALCANZAR EL/LOS OBJETIVO/S:

- Mejora de la cobertura de informativos.
- Mejora de las instalaciones técnicas propias.

4.- CIFRA DE VENTA:

50.000.000 Pts

5.- PRODUCCION:

- * UNIDAD DE MEDIDA : Pts facturación publicidad.
- * CANTIDAD 1.994 ...: 50.000.000 pts

6.- MEDIOS PERSONALES POR GRUPOS.
(Plantilla, no incluidos temporales)

| GRUPOS | 31-12-92 | INICIAL 1993 | INICIAL 1994 | VARIACION ABSOLUTA (1994-1993) |
|--------------------|----------|--------------|--------------|-----------------------------------|
| ALTOS CARGOS | | | | 0 |
| A.TIT.SUPERIOR | 18 | 18 | 23 | 5 |
| B.TIT.MEDIO | | | | 0 |
| C.ADMINIS.Y ESPEC. | 11 | 11 | 13 | 2 |
| D.AUXILIARES | 5 | 5 | 5 | 0 |
| E.SUBALTERNOS | 2 | 2 | 2 | 0 |
| SIN CALIFICAR | | | | 0 |
| TOTAL | 36 | 36 | 43 | 7 |

PROYECTO DE PRESUPUESTOS GENERALES DE LA REGION DE MURCIA. 1.994

P94-EP.5

EMPRESA O ENTE: EMPRESA PUBLICA ONDA REGIONAL DE MURCIA, S.A.

MEMORIA INDIVIDUALIZADA DE LAS INVERSIONES A REALIZAR EN 1.994 (MILES/PTAS)

| | |
|---|---------------------|
| - Equipos para grabación y control de continuidad | 1.400.000 Pts |
| - Ampliación equipos técnicos estudios | 2.000.000 Pts |
| - Aislamiento acústico de estudios | 600.000 Pts |
| - Ordenador servidor de red y red local | 1.400.000 Pts |
| | TOTAL 5.400.000 pts |

| | |
|--|----------------------------|
| COMUNIDAD AUTONOMA DE MURCIA | P94-EP.1 |
| EMPRESA O ENTE : EMPRESA PUBLICA ONDA REGIONAL DE MURCIA, S.A. | PROYECTO PRESUPUESTO 1.994 |

Miles de Pts.

| P.A.I.F. APLICACIONES | | PRESUPUESTO 1.994 | PREVISTO 1.993 | EJECUTADO 1.992 |
|--|--|----------------------|-------------------|--------------------|
| 1.- RECURSOS APLICADOS EN LAS OPERACIONES | | | | |
| 2.- GASTOS DE ESTABLECIMIENTO Y DE FORMALIZACION DE DEUDAS | | | | 310 |
| 3.- ADQUISICIONES DE INMOVILIZADO | | 5.400 | 7.200 | 20.035 |
| a) Inmovilizaciones inmateriales | | | | |
| b) Inmovilizaciones materiales | | 5.400 | 7.200 | 20.035 |
| c) Inmovilizaciones financieras | | | | |
| c1) Empresas del grupo | | | | |
| c2) Empresas asociadas | | | | |
| c3) Otras invers.financ. | | | | |
| 4.- ADQUISICION DE ACCIONES PROPIAS | | | | |
| 5.- REDUCCIONES DE CAPITAL | | | | |
| 6.- DIVIDENDOS | | | | |
| 7.- CANCELACION O TRASPASO A CORTO PLAZO DE DEUDA A LARGO | | | | |
| a) Empréstitos y otros pasivos análogos . | | | | |
| b) De empresas del grupo | | | | |
| c) De empresas asociadas | | | | |
| d) De otras deudas | | | | |
| e) De proveedores de inmovilizado y otros | | | | |
| 8.- PROVISIONES PARA RIESGOS Y GASTOS | | | | |
| TOTAL APLICACIONES ***** | | 5.400 | 7.200 | 20.345 |
| EXCESO DE ORIGENES SOBRE APLICACIONES (AUMENTO DE CAPITAL CIRCULANTE) | | 18.000 | | |

| P.A.I.F. ORIGENES | | PRESUPUESTO 1.994 | PREVISTO 1.993 | EJECUTADO 1.992 |
|--|--|----------------------|-------------------|--------------------|
| 1.- RECURSOS PROCEDENTES DE LAS OPERACIONES | | 5.400 | 7.200 | 5.589 |
| 2.- APORTACIONES DE ACCIONISTAS | | | | |
| a) Ampliación de capital | | | | |
| b) Compensación para pérdidas | | | | |
| 3.- SUBVENCIONES DE CAPITAL (RTM deficit inversiones) | | 18.000 | 0 | 10.000 |
| 4.- DEUDAS A LARGO PLAZO | | | | |
| a) Empréstitos y otros pasivos análogos . | | | | |
| b) De empresas del grupo y asociadas | | | | |
| c) De otras empresas | | | | |
| d) De proveedores de inmovilizado y otros | | | | |
| 5.- ENEJENACION DE INMOVILIZADO | | | | 260 |
| a) Inmovilizaciones inmateriales | | | | |
| b) Inmovilizaciones materiales | | | | |
| c) Inmovilizaciones financieras | | | | |
| 6.- ENEJENACION DE ACCIONES PROPIAS | | | | |
| 7.- CANCELAC. ANTICIP. O TRASPASO A CORTO DE INMOV.FINANC. | | | | |
| TOTAL ORIGENES ***** | | 23.400 | 7.200 | 15.849 |
| EXCESO DE APLICACIONES SOBRE ORIGENES (DISMINUCION DE CAPITAL CIRCULANTE) | | 0 | 0 | 4.496 |

| | |
|--|-------------------------------|
| COMUNIDAD AUTONOMA DE MURCIA | PROYECTO PRESUPUESTO DE 1.994 |
| EMPRESA O ENTE : EMPRESA PUBLICA ONDA REGIONAL DE MURCIA, S.A. | |

Miles de Pts.

| P.A.I.F. RECURSOS DE LAS OPERACIONES | | | |
|--|----------------------|-------------------|--------------------|
| | PRESUPUESTO 1.994 | PREVISTO 1.993 | EJECUTADO 1.992 |
| RESULTADO CONTABLE DEL EJERCICIO | | | |
| M A S (+) | | | |
| DOTACIONES A LAS AMORTIZACIONES Y PROVISIONES DE INMOVILIZ. | 15.200 | 15.200 | 13.442 |
| DOTACION A LA PROVISION PARA RIESGOS Y GASTOS (no circulante) | | | |
| GASTOS DERIVADOS DE INTERESES DIFERIDOS | | | |
| AMORTIZACION DE GASTOS DE FORMALIZACION DE DEUDAS | | | |
| DIFERENCIAS DE CAMBIO NEGATIVAS | | | |
| PERDIDAS EN ENAJENACIONES DE INMOVILIZADO | | | 164 |
| IMPUESTO SOBRE SOCIEDADES DIFERIDO EN EL EJERCICIO | | | |
| M E N O S (-) | | | |
| EXCESOS DE PROVISIONES DE INMOVILIZADO | | | |
| EXCESOS DE PROVISIONES PARA RIESGOS Y GASTOS (no circulante) | | | |
| INGRESOS DERIVADOS DE INTERESES DIFERIDOS | | | |
| DIFERENCIAS DE CAMBIO POSITIVAS | | | |
| BENEFICIOS EN LA ENAJENACION DE INMOVILIZADO | | | |
| SUBVENCIONES DE CAPITAL TRASPASADAS AL RESULTADO DEL EJERCICIO | 9.800 | 8.000 | 8.017 |
| IMPUESTO SOBRE SOCIEDADES ANTICIPADO EN EL EJERCICIO O CREDITO IMPOSITIVO GENERADO EN EL EJERCICIO POR COMPENSAC. PERDIDAS | | | |
| RESULTADO GENERADO POR LAS OPERACIONES (O APLICADO EN CASO NEGATIVO) ***** | 5.400 | 7.200 | 5.589 |

| P.A.I.F. VARIACION DEL CAPITAL CIRCULANTE | | | | | | |
|--|-------------------|-----------|----------------------|-----------|-----------------------|-----------|
| | PRESUPUESTO 1.994 | | PREVISTO AL 31-12-93 | | SITUACION AL 31-12-92 | |
| | AUMENTOS | DISMINUC. | AUMENTOS | DISMINUC. | AUMENTOS | DISMINUC. |
| 1.- ACCIONISTAS POR DESEMBOLSOS EXIGIDOS | | | | | | |
| 2.- EXISTENCIAS | | | | | | |
| 3.- DEUDORES | 20.446 | | | 43.483 | 43.674 | |
| 4.- ACREEDORES | 5.280 | | 48.800 | | | 6.479 |
| 5.- INVERSIONES FINANCIERAS TEMPORALES | | | | | | |
| 6.- ACCIONES PROPIAS | | | | | | |
| 7.- TESORERIA | | 25.726 | | 4.681 | | 41.410 |
| 8.- AJUSTES POR PERIODIFICACION | | | | 636 | | 281 |
| T O T A L E S ***** | 25.726 | 25.726 | 48.800 | 48.800 | 43.674 | 48.170 |
| VARIACION DEL CAPITAL CIRCULANTE | | 0 | | 0 | 4.496 | |

324

PROYECTO DE PRESUPUESTOS GENERALES DE LA REGION DE MURCIA. 1.994

P94-EP.5

| |
|---|
| EMPRESA O ENTE: EMPRESA PUBLICA ONDA REGIONAL DE MURCIA, S.A. |
| INVERSIONES A REALIZAR EN 1994. (MILES/PTS.) |

Miles de Pts.

| ORDEN DE PRIORIDAD | CODIGO | DENOMINACION DEL PROYECTO | CODIGO TERRITORIAL | COSTE TOTAL DEL PROYECTO | PREVISION DE EJECUCION A 31-12-93 | PRESUPUESTO 1.994 | PRESUPUESTO 1.995 | GASTOS ANUALIDADES |
|---------------------|--------|--|--------------------|--------------------------|-----------------------------------|-------------------|-------------------|--------------------|
| 1 | | - Ampliación y mejora de medios técnicos | | 5.400 | | 5.400 | | 5.400 |
| ***** TOTALES | | | | 5.400 | 0 | 5.400 | 0 | 5.400 |

FINANCIACION DE LAS INVERSIONES

| FUENTE U ORGANO ORIGEN DE FINANCIACION DE LAS INVERSIONES | CODIGO TERRITORIAL | FINANCIACION TOTAL DEL PROYECTO | PREVISION DE INGRESOS A 31-12-93 | PRESUPUESTO 1.994 | PRESUPUESTO 1.995 | INGRESOS ANUALIDADES |
|---|--------------------|---------------------------------|----------------------------------|-------------------|-------------------|----------------------|
| - Recursos procedentes de las operaciones | | 5.400 | | 5.400 | | 5.400 |
| ***** TOTALES | | 5.400 | 0 | 5.400 | 0 | 5.400 |

325

| | |
|--|----------------------------|
| COMUNIDAD AUTONOMA DE MURCIA | P94-EP.2 |
| EMPRESA O ENTE : EMPRESA PUBLICA ONDA REGIONAL DE MURCIA, S.A. | PROYECTO PRESUPUESTO 1.994 |

BALANCE

Miles de Pts.

| ACTIVO | PRESUPUESTO 1.994 | PREVISTO 1.993 | REAL 1.992 |
|---|----------------------|-------------------|----------------|
| B) INMOVILIZADO | 95.038 | 102.122 | 110.044 |
| II.- INMOVILIZACIONES INMATERIAL | 17 | 29 | 41 |
| 5. Aplicaciones informáticas | 65 | 65 | 65 |
| 8. Amortizaciones | -48 | -36 | -24 |
| III.- INMOVILIZACIONES MATERIALES | 94.946 | 102.018 | 109.928 |
| 2. Instalaciones técnicas y maquinaria | 124.932 | | 113.292 |
| 3. Otras instalaciones, utillaje y mobiliario | 15.000 | | 11.999 |
| 5. Otro inmovilizado | 11.000 | | 10.247 |
| 7. Amortizaciones | -55.986 | | -25.610 |
| IV.- INMOVILIZACIONES FINANCIERAS | 75 | 75 | 75 |
| 1. Participaciones en empresas del grupo | | | |
| 5. Cartera de valores a largo plazo | | | |
| 7. Depósito y fianzas constituidas a L.P. | 75 | 75 | 75 |
| C) GASTOS A DISTRIBUIR EN VARIOS EJERCICIOS | 194 | 310 | 388 |
| D) ACTIVO CIRCULANTE | 49.705 | 54.985 | 103.785 |
| III.- DEUDORES | 41.200 | 20.754 | 64.237 |
| 1. Clientes por ventas y prestaciones de servicios. | 27.200 | 17.754 | 23.397 |
| 2. Empresas del grupo, deudores | | | |
| 5. Personal | | | 2 |
| 6. Administraciones Públicas | 14.000 | 3.000 | 40.838 |
| IV.- INVERSIONES FINANCIERAS TEMPORALES | | | |
| 2. Créditos a empresas del grupo | | | |
| VI.- TESORERIA | 8.505 | 34.231 | 38.912 |
| VII.- AJUSTES POR PERIODIFICACION | | | 636 |
| TOTAL ACTIVO | 144.937 | 157.417 | 214.217 |

| | |
|--|----------------------------|
| COMUNIDAD AUTONOMA DE MURCIA | P94-EP.2 |
| EMPRESA O ENTE : EMPRESA PUBLICA ONDA REGIONAL DE MURCIA, S.A. | PROYECTO PRESUPUESTO 1.994 |

BALANCE

Miles de Pts.

| PASIVO | PRESUPUESTO 1.994 | PREVISTO 1.993 | REAL 1.992 |
|---|----------------------|-------------------|---------------|
| A) FONDOS PROPIOS | 38.000 | 38.000 | 38.000 |
| I.- CAPITAL SUSCRITO | 38.000 | 38.000 | 38.000 |
| IV.- RESERVAS | | | |
| 1. Reserva legal | | | |
| 5. Otras reservas | | | |
| VI.- Pérdidas y ganancias (Beneficio o pérdida) | | | |
| B) INGRESOS A DISTRIBUIR EN VARIOS EJERCICIOS | 49.937 | 57.137 | 65.137 |
| I.- SUBVENCIONES DE CAPITAL | 49.937 | 57.137 | 65.137 |
| D) ACREEDORES A LARGO PLAZO | | | |
| E) ACREEDORES A CORTO PLAZO | 57.000 | 62.280 | 111.080 |
| III.- DEUDAS CON EMPRESAS DEL GRUPO Y ASOCIADAS A CORTO PLAZO | 20.000 | 27.000 | 71.208 |
| 1. Deudas con empresas del grupo | 20.000 | 27.000 | 71.208 |
| IV.- ACREEDORES COMERCIALES | 21.300 | 25.280 | 25.621 |
| 2. Deudas por compras o prestaciones de servicios.. | 21.300 | 25.280 | 25.621 |
| V.- OTRAS DEUDAS NO COMERCIALES | 15.700 | 10.000 | 14.251 |
| 1. Administraciones Públicas | 15.000 | 10.000 | 13.670 |
| 3. Otras deudas | | | |
| 4. Remuneraciones pendientes de pago | 700 | | 581 |
| VII.- AJUSTES POR PERIODIFICACION | | | 0 |
| TOTAL PASIVO | 144.937 | 157.417 | 214.217 |

| | |
|--|----------------------------|
| COMUNIDAD AUTONOMA DE MURCIA | P94-EP.2 |
| EMPRESA O ENTE : EMPRESA PUBLICA ONDA REGIONAL DE MURCIA, S.A. | PROYECTO PRESUPUESTO 1.994 |

CUENTA DE PERDIDAS Y GANANCIAS

Miles de Pts.

| DEBE | PRESUPUESTO 1.994 | PREVISTO 1.993 | REAL 1.992 |
|--|----------------------|-------------------|---------------|
| A) GASTOS | | | |
| 3.- GASTOS DE PERSONAL | 238.350 | 223.200 | 199.177 |
| a) Sueldos, salarios y asimilados | 182.000 | 170.600 | 156.151 |
| b) Cargas sociales | 56.350 | 52.600 | 43.026 |
| 4.- DOTACIONES PARA AMORTIZACIONES DE INMOVILIZADO | 15.200 | 15.200 | 13.441 |
| 5.- VARIACION DE LAS PROVISIONES DE TRAFICO | 550 | 350 | 70 |
| b) Variac.de provisiones y pérd. de créd.incobr.... | 550 | 350 | 70 |
| 6.- OTROS GASTOS DE EXPLOTACION | 110.585 | 70.500 | 68.183 |
| a) Servicios exteriores | 110.235 | 70.000 | 67.919 |
| b) Tributos | 350 | 500 | 264 |
| c) Otros gastos de gestión corriente | | | |
| I BENEFICIOS DE EXPLOTACION | | | |
| 7.- GASTOS FINANCIEROS Y GASTOS ASIMILADOS | 25 | 50 | 1.885 |
| a) Por deudas con empresas del grupo | | | 1.865 |
| c) Por deudas con terceros y gastos asimilados | 25 | 50 | 20 |
| II RESULTADOS FINANCIEROS POSITIVOS | 1.175 | 450 | 0 |
| III BENEFICIOS DE LAS ACTIVIDADES ORDINARIAS | | | |
| 11.- PERDIDAS PROCEDENTES DEL INMOVILIZADO | | | 154 |
| 13.- GASTOS EXTRAORDINARIOS | | | 10 |
| IV RESULTADOS EXTRAORDINARIOS POSITIVOS | | | 8.215 |
| V BENEFICIOS ANTES DE IMPUESTOS | 0 | 0 | 0 |
| 15.- IMPUESTO SOBRE SOCIEDADES | | | |
| VI RESULTADO DEL EJERCICIO (BENEFICIOS) | 0 | 0 | 0 |

328

| | |
|--|----------------------------|
| COMUNIDAD AUTONOMA DE MURCIA | P94-EP.2 |
| EMPRESA O ENTE : EMPRESA PUBLICA ONDA REGIONAL DE MURCIA, S.A. | PROYECTO PRESUPUESTO 1.994 |

CUENTA DE PERDIDAS Y GANANCIAS

Miles de Pts.

| H A B E R | PRESUPUESTO 1.994 | PREVISTO 1.993 | RÉAL 1.992 |
|---|----------------------|-------------------|---------------|
| B) INGRESOS | | | |
| 1.- IMPORTE NETO DE LA CIFRA DE NEGOCIOS | | | |
| b) Prestaciones de servicios | 50.000 | 60.000 | 45.998 |
| 4.- OTROS INGRESOS DE EXPLOTACION | 303.710 | 240.800 | 226.907 |
| b) Subvenciones de explotación | 303.710 | 240.800 | 226.907 |
| I PERDIDAS DE EXPLOTACION | 10.975 | 8.450 | 7.967 |
| 7.- OTROS INTERESES E INGRESOS ASIMILADOS | | | |
| a) De empresas del grupo | 1.200 | 500 | 1.638 |
| c) Otros intereses | | | |
| II RESULTADOS FINANCIEROS NEGATIVOS | | | 247 |
| III PERDIDAS DE LAS ACTIVIDADES ORDINARIAS | 9.800 | 8.000 | 8.215 |
| 11.- SUBVENC.DE CAPITAL TRASFERIDAS AL RESULTADO | 9.800 | 8.000 | 8.017 |
| 12.- INGRESOS EXTRAORDINARIOS | | | 362 |
| IV RESULTADOS EXTRAORDINARIOS NEGATIVOS | | | |
| V PERDIDAS ANTES DE IMPUESTOS | 0 | 0 | 0 |
| VI RESULTADOS DEL EJERCICIO (PERDIDAS) | 0 | 0 | 0 |

| COMUNIDAD AUTONOMA DE MURCIA: | | | |
|---|----------------|-------------------------------|----------------|
| EMPRESA O ENTE: EMPRESA PUBLICA ONDA REGIONAL DE MURCIA, S.A. | | PROYECTO PRESUPUESTO DE 1.994 | |
| GASTOS DE OPERACIONES PRESUPUESTARIAS | PRESUPUESTO 94 | PREVISTO 93 | EJECUTADO 92 |
| CÁPITULO | | | |
| I : GASTOS DE PERSONAL | 238.350 | 224.500 | 200.106 |
| II : GASTOS BIENES CTES Y SERV..... | 110.585 | 69.200 | 66.973 |
| III : GASTOS FINANCIEROS | 25 | 50 | 1.885 |
| IV : TRANSFERENCIAS CORRIENTES | | | |
| VI : INVERSIONES REALES | 5.400 | 7.200 | 20.345 |
| VII : TRANSFERENCIAS DE CAPITAL | | | |
| VIII : VARIACION ACTIVOS FINANC. | | | |
| IX : VARIACION PASIVOS FINANC. | | | |
| TOTAL GASTOS DE OPERACIONES PRESUPUESTARIAS | 354.360 | 300.950 | 289.309 |

| AJUSTES AL PRESUPUESTO DE GASTOS | PRESUPUESTO 94 | PREVISTO 93 | EJECUTADO 92 |
|--|----------------|-------------|--------------|
| (+) DISMINUCION DE EXISTENCIAS | | | |
| (-) GASTOS ANTICIPADOS EN EL EJERCICIO | | -636 | -636 |
| (+) GASTOS ANTICIPADOS EN EJERCICIOS ANTERIORES | | 636 | 917 |
| (+) REDUCCION DE CAPITAL ó ADQUISIC. ACCIONES PROPIAS..... | | | |
| (+) TRASPASO A CORTO PLAZO DEUDAS A LARGO PLAZO | | | |
| (+) PROVISIONES PARA RIESGOS Y GASTOS (no circulante) | | | |
| TOTAL AJUSTES AL PRESUPUESTO DE GASTOS | 0 | 0 | 281 |

| | | | |
|--|----------------|----------------|----------------|
| TOTAL GASTOS DE OPERACIONES PRESUPUESTARIAS | 354.360 | 300.950 | 289.309 |
| TOTAL AJUSTES AL PRESUPUESTO DE GASTOS | 0 | 0 | 281 |
| TOTAL GASTOS (Aplicaciones)..... | 354.360 | 300.950 | 289.590 |

| COMUNIDAD AUTONOMA DE MURCIA | | | |
|---|----------------|-------------------------------|----------------|
| EMPRESA O ENTE: EMPRESA PUBLICA ONDA REGIONAL DE MURCIA, S.A. | | PROYECTO PRESUPUESTO DE 1.994 | |
| INGRESOS DE OPERACIONES PRESUPUESTARIAS | PRESUPUESTO 94 | PREVISTO 93 | EJECUTADO 92 |
| CAPITULO | | | |
| III : TASAS Y OTROS INGRESOS | 50.000 | 60.000 | 45.998 |
| IV : TRANSFERENCIAS CORRIENTES | 303.710 | 240.800 | 225.269 |
| V : INGRESOS PATRIMONIALES | 1.200 | 500 | 1.999 |
| VI : ENAJENACION INVERS.REALES | | | 260 |
| VII : TRANSFERENCIAS DE CAPITAL | 18.000 | | 10.000 |
| VIII : VARIACION ACTIVOS FINANC. | | | |
| IX : VARIACION PASIVOS FINANC. | | | |
| TOTAL INGRESOS DE OPERACIONES PRESUPUESTARIAS | 372.910 | 301.300 | 283.526 |

| AJUSTES AL PRESUPUESTO DE INGRESOS | PRESUPUESTO 94 | PREVISTO 93 | EJECUTADO 92 |
|---|----------------|-------------|--------------|
| (+) INCREMENTOS DE EXISTENCIAS | | | |
| (-) DOTACIONES PROVISIONES CIRCULANTE | -550 | -350 | -236 |
| (+) APLICACIONES PROVISIONES DE CIRCULANTE | | | 166 |
| (-) INGRESOS ANTICIPADOS EN EL EJERCICIO | | | |
| (+) INGRESOS ANTICIPADOS EN EJERCICIOS ANTERIORES | | | 1.638 |
| (+) AUMENTOS DEL CAPITAL, FONDO SOCIAL ó APORTACIONES DE SOCIOS | | | |
| (+) ENAJENACION DE ACCIONES PROPIAS | | | |
| (+) TRASPASO A CORTO DE INMOV.FINANCIERO | | | |
| TOTAL AJUSTES AL PRESUPUESTO DE INGRESOS | -550 | -350 | 1.568 |

| | | | |
|---|----------------|----------------|----------------|
| TOTAL INGRESOS DE OPERACIONES PRESUPUESTARIAS | 372.910 | 301.300 | 283.526 |
| TOTAL AJUSTES AL PRESUPUESTO DE INGRESOS | -550 | -350 | 1.568 |
| TOTAL INGRESOS (Origenes)..... | 372.360 | 300.950 | 285.094 |

| | | | |
|-----------------------------------|---------|---------|---------|
| TOTAL INGRESOS (Origenes)..... | 372.360 | 300.950 | 285.094 |
| TOTAL GASTOS (Aplicaciones)..... | 354.360 | 300.950 | 289.590 |
| VARIACION FONDO DE MANIOBRA | 18.000 | 0 | -4.496 |

ONDA REGIONAL DE MURCIA, S.A. PRESUPUESTO 1.994

| GASTOS | | PRESUPUESTO | PRESUPUESTO | % |
|---|--|-------------|-------------|-----------|
| | | 1.994 | 1.993 | VARIACION |
| 62 | SERVICIOS EXTERIORES | 110.235.000 | 70.000.000 | 57,48% |
| 621 | ARRENDAMIENTOS Y CANONES | 5.000.000 | 3.400.000 | 47,06% |
| 622 | REPARACIONES Y CONSERVACION | 3.000.000 | 1.700.000 | 76,47% |
| 623 | SERVICIOS PROFESIONALES INDEPENDIENTES.. | 30.180.000 | 27.450.000 | 9,95% |
| | 01-Agencia E.F.E. | 11.000.000 | | |
| | 02-Corresponsales | 9.000.000 | | |
| | 03-Colaboradores | 10.000.000 | | |
| | 04-Otros servic.profesionales.. | 180.000 | | |
| 624 | TRASPORTES | 130.000 | 100.000 | 30,00% |
| 625 | PRIMAS DE SEGUROS | 1.100.000 | 900.000 | 22,22% |
| 626 | SERVICIOS BANCARIOS Y SIMILARES | 25.000 | 0 | |
| 627 | PUBLICIDAD, PROPAGANDA Y RELAC.PUBLICAS. | 3.700.000 | 4.350.000 | -14,94% |
| | 01-Publicidad y propeganda | 3.500.000 | 4.150.000 | |
| | 02-Relaciones públicas | 200.000 | 200.000 | |
| 628 | SUMINISTROS (LUZ Y COMBUSTIBLE U.M.)... | 1.900.000 | 1.900.000 | 0,00% |
| 629 | OTROS SERVICIOS | 65.200.000 | 30.200.000 | 115,89% |
| | 01-Material de oficina | 1.500.000 | 1.050.000 | 42,86% |
| | 02-Comunicaciones | 20.000.000 | 15.000.000 | 33,33% |
| | 03-Discos y bobinas cassettes.. | 2.000.000 | 1.500.000 | 33,33% |
| | 04-Limpieza locales | 1.500.000 | 1.000.000 | 50,00% |
| | 05-Canon de RETEVISION | 36.700.000 | 7.350.000 | 399,32% |
| | 06-Dietas y locomoción | 1.500.000 | 1.300.000 | 15,38% |
| | 07-Otros servicios | 2.000.000 | 3.000.000 | -33,33% |
| | (Gts comun.y prod.program.) | | | |
| 63 | TRIBUTOS | 350.000 | 500.000 | -30,00% |
| 631 | OTROS TRIBUTOS | 350.000 | 500.000 | -30,00% |
| 64 | GASTOS DE PERSONAL | 238.350.000 | 223.200.000 | 6,79% |
| 640 | SUELDOS Y SALARIOS | 182.000.000 | 170.600.000 | 6,68% |
| 642 | SEGURIDAD SOCIAL A C/EMPRESA | 55.500.000 | 52.300.000 | 6,12% |
| 649 | OTROS GASTOS SOCIALES | 850.000 | 300.000 | 183,33% |
| 66 | GASTOS FINANCIEROS | 25.000 | 50.000 | -50,00% |
| 669 | OTROS GASTOS FINANCIEROS | 25.000 | 50.000 | -50,00% |
| 68 | DOTACIONES PARA AMORTIZACIONES | 15.200.000 | 15.200.000 | 0,00% |
| 680 | AMORTIZACION DE GASTOS | 181.000 | 181.000 | 0,00% |
| 681 | AMORTIZACION INNOVILIZADO INMATERIAL ... | 19.000 | 19.000 | 0,00% |
| 682 | AMORTIZACION INNOVILIZADO MATERIAL | 15.000.000 | 15.000.000 | 0,00% |
| 69 | DOTACIONES A LAS PROVISIONES | 550.000 | 350.000 | 57,14% |
| 694 | DOTACION A LA PROVIS.PARA INSOLV.TRAFICO | 550.000 | 350.000 | 57,14% |
| ***** | | | | |
| TOTAL PRESUPUESTO GASTOS CORRIENTES | | 364.710.000 | 309.300.000 | 17,91% |
| ***** | | | | |

ONDA REGIONAL DE MURCIA, S.A. PRESUPUESTO 1.994

| | INGRESOS ===== | PRESUPUESTO 1.994 | PRESUPUESTO 1.993 | % VARIACION |
|---|--|----------------------|----------------------|----------------|
| 705 | PRESTACION DE SERVICIOS | 50.000.000 | 60.000.000 | -16,67% |
| 740 | SUBVENCIONES A LA EXPLOTAC. (CC.AA.).... | 303.710.000 | 204.000.000 | 48,88% |
| 741 | SUBVENCIONES A LA EXPLOTAC. (RTVMUR).... | | 36.800.000 | |
| 769 | OTROS INGRESOS FINANCIEROS | 1.200.000 | 500.000 | 140,00% |
| 775 | SUBVENC.DE CAPITAL TRASP.AL EJERCICIO .. | 9.800.000 | 8.000.000 | 22,50% |
| ***** | | | | |
| TOTAL PRESUPUESTO INGRESOS CORRIENTES | | 364.710.000 | 309.300.000 | 17,91% |
| ***** | | | | |


ONDA REGIONAL DE MURCIA, S.A. PRESUPUESTO 1.994

| GASTOS | PRESUPUESTO 1.994 | PRESUPUESTO 1.993 | VARIACION ABSOLUTA 94/93 |
|---|----------------------|----------------------|-----------------------------|
| ARRENDAMIENTOS Y CANONES | 5.000.000 | 3.400.000 | 1.600.000 |
| REPARACIONES Y CONSERVACION | 3.000.000 | 1.700.000 | 1.300.000 |
| SERVICIOS PROFESIONALES INDEPENDIEN | 30.180.000 | 27.450.000 | 2.730.000 |
| TRASPORTES | 130.000 | 100.000 | 30.000 |
| PRIMAS DE SEGUROS | 1.100.000 | 900.000 | 200.000 |
| SERVICIOS BANCARIOS Y SIMILARES ... | 25.000 | 0 | 25.000 |
| Publicidad y propaganda | 3.500.000 | 4.150.000 | -650.000 |
| Relaciones públicas | 200.000 | 200.000 | 0 |
| SUMINISTROS (LUZ Y COMBUSTIBLE U.M | 1.900.000 | 1.900.000 | 0 |
| Material de oficina | 1.500.000 | 1.050.000 | 450.000 |
| Comunicaciones | 20.000.000 | 15.000.000 | 5.000.000 |
| Discos y bobinas cassettes.. | 2.000.000 | 1.500.000 | 500.000 |
| Limpieza locales | 1.500.000 | 1.000.000 | 500.000 |
| Canon de RETEVISION | 36.700.000 | 7.350.000 | 29.350.000 |
| Dietas y locomoción | 1.500.000 | 1.300.000 | 200.000 |
| Otros servicios | 2.000.000 | 3.000.000 | -1.000.000 |
| (Gts comun.y prod.program.) | | | |
| TRIBUTOS | 350.000 | 500.000 | -150.000 |
| SUELDOS Y SALARIOS | 182.000.000 | 170.600.000 | 11.400.000 |
| SEGURIDAD SOCIAL A C/EMPRESA | 55.500.000 | 52.300.000 | 3.200.000 |
| OTROS GASTOS SOCIALES | 850.000 | 300.000 | 550.000 |
| GASTOS FINANCIEROS | 25.000 | 50.000 | -25.000 |
| AMORTIZACION DE GASTOS | 181.000 | 181.000 | 0 |
| AMORTIZACION INNOVILIZADO INMATERIA | 19.000 | 19.000 | 0 |
| AMORTIZACION INNOVILIZADO MATERIAL | 15.000.000 | 15.000.000 | 0 |
| DOTACION A LA PROVIS.PARA INSOLV.TR | 550.000 | 350.000 | 200.000 |
| TOTAL PRESUPUESTO DE GASTOS CTES | 364.710.000 | 309.300.000 | 55.410.000 |

| INGRESOS | PRESUPUESTO 1.994 | PRESUPUESTO 1.993 | VARIACION ABSOLUTA 94/93 |
|--|----------------------|----------------------|-----------------------------|
| PRESTACION DE SERVICIOS | 50.000.000 | 60.000.000 | -10.000.000 |
| SUBVENCIONES A LA EXPLOTAC. (CC.AA. | 303.710.000 | 204.000.000 | 99.710.000 |
| SUBVENCIONES A LA EXPLOTAC. (RTVMUR).... | | 36.800.000 | -36.800.000 |
| OTROS INGRESOS FINANCIEROS | 1.200.000 | 500.000 | 700.000 |
| SUBVENC.DE CAPITAL TRASP.AL EJERCIC | 9.800.000 | 8.000.000 | 1.800.000 |
| TOTAL PRESUPUESTO DE GASTOS CTES | 364.710.000 | 309.300.000 | 55.410.000 |

| | |
|--|-------------------|
| MAYORES GASTOS | 55.410.000 |
| MEMORES VENTAS | 10.000.000 |
| MEJOR SUBV.RTH. | 36.800.000 |
| MAYORES INGRESOS FINANCIEROS | -700.000 |
| MAYOR INPUTAC.SUBVENC.DE CAPITAL. | -1.800.000 |
| TOTAL MAYOR FINANCIACION DE LA COMUNIDAD AUTONOMA DE MURCIA | 99.710.000 |

TELETRÉS, S. A.



| | |
|--|----------------------------|
| COMUNIDAD AUTONOMA DE MURCIA | P94-EP.1 |
| EMPRESA O ENTE : EMPRESA PUBLICA TELETRES MURCIA, S.A. | PROYECTO PRESUPUESTO 1.994 |

Miles de Pts.

| P.A.I.F. | APLICACIONES | PRESUPUESTO 1.994 | PREVISTO 1.993 | EJECUTADO 1.992 |
|--|--|----------------------|-------------------|--------------------|
| 1.- | RECURSOS APLICADOS EN LAS OPERACIONES | | | |
| 2.- | GASTOS DE ESTABLECIMIENTO Y DE FORMALIZACION DE DEUDAS | | | |
| 3.- | ADQUISICIONES DE INMOVILIZADO | | | |
| | a) Inmovilizaciones inmateriales | | | |
| | b) Inmovilizaciones materiales | | | |
| | c) Inmovilizaciones financieras | | | 0 |
| | c1) Empresas del grupo | | | |
| | c2) Empresas asociadas | | | |
| | c3) Otras invers.financ. | | | |
| 4.- | ADQUISICION DE ACCIONES PROPIAS | | | |
| 5.- | REDUCCIONES DE CAPITAL | | | |
| 6.- | DIVIDENDOS | | | |
| 7.- | CANCELACION O TRASPASO A CORTO PLAZO DE DEUDA A LARGO | | | |
| | a) Empréstitos y otros pasivos análogos . | | | |
| | b) De empresas del grupo | | | |
| | c) De empresas asociadas | | | |
| | d) De otras duedas | | | |
| | e) De proveedores de inmovilizado y otros | | | |
| 8.- | PROVISIONES PARA RIESGOS Y GASTOS | | | |
| TOTAL APLICACIONES ***** | | | | |
| EXCESO DE ORIGENES SOBRE APLICACIONES (AUMENTO DE CAPITAL CIRCULANTE) | | 1.644 | 230 | 451 |

| P.A.I.F. | ORIGENES | PRESUPUESTO 1.994 | PREVISTO 1.993 | EJECUTADO 1.992 |
|--|--|----------------------|-------------------|--------------------|
| 1.- | RECURSOS PROCEDENTES DE LAS OPERACIONES | 1.644 | 230 | 451 |
| 2.- | APORTACIONES DE ACCIONISTAS | | | |
| | a) Ampliación de capital | | | |
| | b) Compensación para pérdidas | | | |
| 3.- | SUBVENCIONES DE CAPITAL | | | |
| 4.- | DEUDAS A LARGO PLAZO | | | |
| | a) Empréstitos y otros pasivos análogos . | | | |
| | b) De empresas del grupo y asociadas | | | |
| | c) De otras empresas | | | |
| | d) De proveedores de inmovilizado y otros | | | |
| 5.- | ENEJENACION DE INMOVILIZADO | | | |
| | a) Inmovilizaciones inmateriales | | | |
| | b) Inmovilizaciones materiales | | | |
| | c) Inmovilizaciones financieras | | | |
| 6.- | ENEJENACION DE ACCIONES PROPIAS | | | |
| 7.- | CANCELAC. ANTICIP. O TRASPASO A CORTO DE INMOV.FINANC. | | | |
| TOTAL ORIGENES ***** | | 1.644 | 230 | 451 |
| EXCESO DE APLICACIONES SOBRE ORIGENES (DISMINUCION DE CAPITAL CIRCULANTE) | | | | |

| | |
|---|-------------------------------|
| COMUNIDAD AUTONOMA DE MURCIA | PROYECTO PRESUPUESTO DE 1.994 |
| EMPRESA O ENTE : EMPRESA PUBLICA TELEFONOS MURCIA, S.A. | |

Miles de Pts.

| P.A.I.F. RECURSOS DE LAS OPERACIONES | | | |
|--|----------------------|-------------------|--------------------|
| | PRESUPUESTO 1.994 | PREVISTO 1.993 | EJECUTADO 1.992 |
| RESULTADO CONTABLE DEL EJERCICIO M A S (+) | 1.644 | 33 | 254 |
| DOTACIONES A LAS AMORTIZACIONES Y PROVISIONES DE INMOVILIZ. | | 197 | 197 |
| DOTACION A LA PROVISION PARA RIESGOS Y GASTOS (no circulante) | | | |
| GASTOS DERIVADOS DE INTERESES DIFERIDOS | | | |
| AMORTIZACION DE GASTOS DE FORMALIZACION DE DEUDAS | | | |
| DIFERENCIAS DE CAMBIO NEGATIVAS | | | |
| PERDIDAS EN ENAJENACIONES DE INMOVILIZADO | | | |
| IMPUESTO SOBRE SOCIEDADES DIFERIDO EN EL EJERCICIO | | | |
| M E N O S (-) | | | |
| EXCESOS DE PROVISIONES DE INMOVILIZADO | | | |
| EXCESOS DE PROVISIONES PARA RIESGOS Y GASTOS (no circulante) | | | |
| INGRESOS DERIVADOS DE INTERESES DIFERIDOS | | | |
| DIFERENCIAS DE CAMBIO POSITIVAS | | | |
| BENEFICIOS EN LA ENAJENACION DE INMOVILIZADO | | | |
| SUBVENCIONES DE CAPITAL TRASPASADAS AL RESULTADO DEL EJERCICIO | | | |
| IMPUESTO SOBRE SOCIEDADES ANTICIPADO EN EL EJERCICIO O CREDITO IMPOSITIVO GENERADO EN EL EJERCICIO POR COMPENSAC. PERDIDAS | | | |
| RESULTADO GENERADO POR LAS OPERACIONES (O APLICADO EN CASO NEGATIVO) ***** | 1.644 | 230 | 451 |

| P.A.I.F. VARIACION DEL CAPITAL CIRCULANTE | | | | | | |
|--|-------------------|-----------|----------------------|-----------|-----------------------|-----------|
| | PRESUPUESTO 1.994 | | PREVISTO AL 31-12-93 | | SITUACION AL 31-12-92 | |
| | AUMENTOS | DISMINUC. | AUMENTOS | DISMINUC. | AUMENTOS | DISMINUC. |
| 1.- ACCIONISTAS POR DESEMBOLSOS EXIGIDOS | | | | | | |
| 2.- EXISTENCIAS | | | | | | |
| 3.- DEUDORES | | 27.000 | | 566 | 708 | |
| 4.- ACREEDORES | | 80 | | 371 | | 269 |
| 5.- INVERSIONES FINANCIERAS TEMPORALES | | | | 34.978 | | |
| 6.- ACCIONES PROPIAS | | | | | | |
| 7.- TESORERIA | 28.724 | | 36.145 | | 12 | |
| 8.- AJUSTES POR PERIODIFICACION | | | | | | |
| T O T A L E S ***** | 28.724 | 27.080 | 36.145 | 35.915 | 720 | 269 |
| VARIACION DEL CAPITAL CIRCULANTE | | 1.644 | | 230 | | 451 |

| | |
|--|----------------------------|
| COMUNIDAD AUTONOMA DE MURCIA | P94-EP.2 |
| EMPRESA O ENTE : EMPRESA PUBLICA TELETRES MURCIA, S.A. | PROYECTO PRESUPUESTO 1.994 |

BALANCE

Miles de Pts.

| ACTIVO | PRESUPUESTO 1.994 | PREVISTO 1.993 | REAL 1.992 |
|---|----------------------|-------------------|---------------|
| B) INMOVILIZADO | 0 | 0 | 0 |
| II.- INMOVILIZACIONES INMATERIAL | | | 0 |
| 5. Aplicaciones informáticas | | | |
| 8. Amortizaciones | | | |
| III.- INMOVILIZACIONES MATERIALES | | | 0 |
| 2. Instalaciones técnicas y maquinaria | | | |
| 3. Otras instalaciones, utillaje y mobiliario | | | |
| 5. Otro inmovilizado | | | |
| 7. Amortizaciones | | | |
| IV.- INMOVILIZACIONES FINANCIERAS | | | 0 |
| 1. Participaciones en empresas del grupo | | | |
| 5. Cartera de valores a largo plazo | | | |
| 7. Depósito y fianzas constituidas a L.P. | | | |
| C) GASTOS A DISTRIBUIR EN VARIOS EJERCICIOS | | 0 | 197 |
| D) ACTIVO CIRCULANTE | 64.950 | 63.226 | 62.625 |
| III DEUDORES | | 0 | 566 |
| 1. Clientes por ventas y prestaciones de servicios. | | | |
| 2. Empresas del grupo, deudores | | | |
| 5. Personal | | | |
| 6. Administraciones Públicas | | 0 | 566 |
| IV INVERSIONES FINANCIERAS TEMPORALES | 0 | 27.000 | 61.978 |
| 2. Créditos a empresas del grupo | 0 | 27.000 | 61.978 |
| VI TESORERIA | 64.950 | 36.226 | 81 |
| VII AJUSTES POR PERIODIFICACION | | | 0 |
| TOTAL ACTIVO | 64.950 | 63.226 | 62.822 |

| | |
|--|----------------------------|
| COMUNIDAD AUTONOMA DE MURCIA | P94-EP.2 |
| EMPRESA O ENTE : EMPRESA PUBLICA TELETRES MURCIA, S.A. | PROYECTO PRESUPUESTO 1.994 |

BALANCE

Miles de Pts.

| PASIVO | PRESUPUESTO 1.994 | PREVISTO 1.993 | REAL 1.992 |
|---|----------------------|-------------------|---------------|
| A) FONDOS PROPIOS | 64.230 | 62.586 | 62.553 |
| I.- CAPITAL SUSCRITO | 60.000 | 60.000 | 60.000 |
| IV.- RESERVAS | 2.586 | 2.553 | 2.299 |
| 1. Reserva legal | 259 | 256 | 230 |
| 5. Otras reservas | 2.327 | 2.297 | 2.069 |
| VI.- Pérdidas y ganancias (Beneficio o pérdida) | 1.644 | 33 | 254 |
| B) INGRESOS A DISTRIBUIR EN VARIOS EJERCICIOS | | | 0 |
| I.- SUBVENCIONES DE CAPITAL | | | 0 |
| D) ACREEDORES A LARGO PLAZO | | | |
| E) ACREEDORES A CORTO PLAZO | 720 | 640 | 269 |
| III.- DEUDAS CON EMPRESAS DEL GRUPO Y ASOCIADAS A CORTO PLAZO | | | |
| 1. Deudas con empresas del grupo | | | |
| IV.- ACREEDORES COMERCIALES | | | |
| 2. Deudas por compras o prestaciones de servicios.. | | | |
| V.- OTRAS DEUDAS NO COMERCIALES | 720 | 640 | 269 |
| 1. Administraciones Públicas | 720 | 640 | 269 |
| 3. Otras deudas | | | |
| 4. Remuneraciones pendientes de pago | | | |
| VII.- AJUSTES POR PERIODIFICACION | | | 0 |
| TOTAL PASIVO | 64.950 | 63.226 | 62.822 |

| | |
|--|----------------------------|
| COMUNIDAD AUTONOMA DE MURCIA | P94-EP.2 |
| EMPRESA O ENTE : EMPRESA PUBLICA TELETRES MURCIA, S.A. | PROYECTO PRESUPUESTO 1.994 |

C U E N T A D E P E R D I D A S Y G A N A N C I A S

Miles de Pts.

| D E B E | PRESUPUESTO 1.994 | PREVISTO 1.993 | REAL 1.992 |
|---|----------------------|-------------------|---------------|
| A) GASTOS | | | |
| 3.- GASTOS DE PERSONAL | | | 0 |
| a) Sueldos, salarios y asimilados | | | |
| b) Cargas sociales | | | |
| 4.- DOTACIONES PARA AMORTIZACIONES DE INMOVILIZADO | | 197 | 197 |
| 5.- VARIACION DE LAS PROVISIONES DE TRAFICO | | | |
| b) Variac.de provisiones y pérd. de créd.incobr.... | | | |
| 6.- OTROS GASTOS DE EXPLOTACION | 90 | 80 | 64 |
| a) Servicios exteriores | 90 | 80 | 64 |
| b) Tributos | | | |
| c) Otros gastos de gestión corriente | | | |
| I BENEFICIOS DE EXPLOTACION | | | |
| 7.- GASTOS FINANCIEROS Y GASTOS ASIMILADOS | 0 | 0 | 0 |
| a) Por deudas con empresas del grupo | | | |
| c) Por deudas con terceros y gastos asimilados | | | |
| II RESULTADOS FINANCIEROS POSITIVOS | 3.395 | 2.300 | 2.517 |
| III BENEFICIOS DE LAS ACTIVIDADES ORDINARIAS | 3.305 | 2.023 | 2.256 |
| 11.- PERDIDAS PROCEDENTES DEL INMOVILIZADO | | | |
| 13.- GASTOS EXTRAORDINARIOS | | | |
| IV RESULTADOS EXTRAORDINARIOS POSITIVOS | | | |
| V BENEFICIOS ANTES DE IMPUESTOS | 3.305 | 2.023 | 2.256 |
| 15.- IMPUESTO SOBRE SOCIEDADES | 1.661 | 1.990 | 2.002 |
| VI RESULTADO DEL EJERCICIO (BENEFICIOS) | 1.644 | 33 | 254 |

| | |
|--|----------------------------|
| COMUNIDAD AUTONOMA DE MURCIA | P94-EP.2 |
| EMPRESA O ENTE : EMPRESA PUBLICA TELETRES MURCIA, S.A. | PROYECTO PRESUPUESTO 1.994 |

CUENTA DE PERDIDAS Y GANANCIAS

Miles de Pts.

| H A B E R | PRESUPUESTO 1.994 | PREVISTO 1.993 | REAL 1.992 |
|---|----------------------|-------------------|---------------|
| B) INGRESOS | | | |
| 1.- IMPORTE NETO DE LA CIFRA DE NEGOCIOS | | | |
| b) Prestaciones de servicios | | | |
| 4.- OTROS INGRESOS DE EXPLOTACION | | | |
| b) Subvenciones de explotación | | | |
| I PERDIDAS DE EXPLOTACION | 90 | 277 | 261 |
| 7.- OTROS INTERESES E INGRESOS ASIMILADOS | 3.395 | 2.300 | 2.517 |
| a) De empresas del grupo | 945 | 1.700 | 1.865 |
| c) Otros intereses | 2.450 | 600 | 652 |
| II RESULTADOS FINANCIEROS NEGATIVOS | | | |
| III PERDIDAS DE LAS ACTIVIDADES ORDINARIAS | | | |
| 11.- SUBVENC.DE CAPITAL TRASFERIDAS AL RESULTADO | | | |
| 12.- INGRESOS EXTRAORDINARIOS | | | |
| IV RESULTADOS EXTRAORDINARIOS NEGATIVOS | | | |
| V PERDIDAS ANTES DE IMPUESTOS | 0 | 0 | 0 |
| VI RESULTADOS DEL EJERCICIO (PERDIDAS) | 0 | 0 | 0 |

| COMUNIDAD AUTONOMA DE MURCIA: | | | |
|--|----------------|-------------------------------|--------------|
| EMPRESA O ENTE: EMPRESA PUBLICA TELETRES MURCIA, S.A. | | PROYECTO PRESUPUESTO DE 1.994 | |
| GASTOS DE OPERACIONES PRESUPUESTARIAS | PRESUPUESTO 94 | PREVISTO 93 | EJECUTADO 92 |
| CAPITULO | | | |
| I : GASTOS DE PERSONAL | | | |
| II : GASTOS BIENES CTES Y SERV..... | 1.751 | 2.070 | 2.066 |
| III : GASTOS FINANCIEROS | | | |
| IV : TRANSFERENCIAS CORRIENTES | | | |
| VI : INVERSIONES REALES | | | |
| VII : TRANSFERENCIAS DE CAPITAL | | | |
| VIII : VARIACION ACTIVOS FINANC. | | | |
| IX : VARIACION PASIVOS FINANC. | | | |
| TOTAL GASTOS DE OPERACIONES PRESUPUESTARIAS | 1.751 | 2.070 | 2.066 |

| AJUSTES AL PRESUPUESTO DE GASTOS | PRESUPUESTO 94 | PREVISTO 93 | EJECUTADO 92 |
|--|----------------|-------------|--------------|
| (+) DISMINUCION DE EXISTENCIAS | | | |
| (-) GASTOS ANTICIPADOS EN EL EJERCICIO | | | |
| (+) GASTOS ANTICIPADOS EN EJERCICIOS ANTERIORES | | | |
| (+) REDUCCION DE CAPITAL 6 ADQUISIC. ACCIONES PROPIAS..... | | | |
| (+) TRASPASO A CORTO PLAZO DEUDAS A LARGO PLAZO | | | |
| (+) PROVISIONES PARA RIESGOS Y GASTOS (no circulante) | | | |
| TOTAL AJUSTES AL PRESUPUESTO DE GASTOS | 0 | 0 | 0 |

| | | | |
|--|--------------|--------------|--------------|
| TOTAL GASTOS DE OPERACIONES PRESUPUESTARIAS | 1.751 | 2.070 | 2.066 |
| TOTAL AJUSTES AL PRESUPUESTO DE GASTOS | 0 | 0 | 0 |
| TOTAL GASTOS (Aplicaciones)..... | 1.751 | 2.070 | 2.066 |


| COMUNIDAD AUTONOMA DE MURCIA | | | |
|--|----------------|-------------------------------|--------------|
| EMPRESA O ENTE: EMPRESA PUBLICA TELETRES MURCIA, S.A. | | PROYECTO PRESUPUESTO DE 1.994 | |
| INGRESOS DE OPERACIONES PRESUPUESTARIAS | PRESUPUESTO 94 | PREVISTO 93 | EJECUTADO 92 |
| CAPI TULO | | | |
| III : TASAS Y OTROS INGRESOS | | | |
| IV : TRANSFERENCIAS CORRIENTES | | | |
| V : INGRESOS PATRIMONIALES | 3.395 | 2.300 | 2.517 |
| VI : ENAJENACION INVERS.REALES | | | |
| VII : TRANSFERENCIAS DE CAPITAL | | | |
| VIII : VARIACION ACTIVOS FINANC. | | | |
| IX : VARIACION PASIVOS FINANC. | | | |
| TOTAL INGRESOS DE OPERACIONES PRESUPUESTARIAS | 3.395 | 2.300 | 2.517 |

| AJUSTES AL PRESUPUESTO DE INGRESOS | PRESUPUESTO 94 | PREVISTO 93 | EJECUTADO 92 |
|---|----------------|-------------|--------------|
| (+) INCREMENTOS DE EXISTENCIAS | | | |
| (-) DOTACIONES PROVISIONES CIRCULANTE | | | |
| (+) APLICACIONES PROVISIONES DE CIRCULANTE | | | |
| (-) INGRESOS ANTICIPADOS EN EL EJERCICIO | | | |
| (+) INGRESOS ANTICIPADOS EN EJERCICIOS ANTERIORES | | | |
| (+) PERDIDAS DE VENTAS DE INMOVILIZADO | | | |
| (-) BENEFICIO DE VENTAS DE INMOVILIZADO | | | |
| (+) AUMENTOS DEL CAPITAL, FONDO SOCIAL ó APORTACIONES DE SOCIOS | | | |
| (+) ENAJENACION DE ACCIONES PROPIAS | | | |
| (+) TRASPASO A CORTO DE INMOV.FINANCIERO | | | |
| TOTAL AJUSTES AL PRESUPUESTO DE INGRESOS | 0 | 0 | 0 |

| | | | |
|---|--------------|--------------|--------------|
| TOTAL INGRESOS DE OPERACIONES PRESUPUESTARIAS | 3.395 | 2.300 | 2.517 |
| TOTAL AJUSTES AL PRESUPUESTO DE INGRESOS | 0 | 0 | 0 |
| TOTAL INGRESOS (Origenes)..... | 3.395 | 2.300 | 2.517 |

| | | | |
|--|--------------|------------|------------|
| TOTAL INGRESOS (Origenes)..... | 3.395 | 2.300 | 2.517 |
| TOTAL GASTOS (Aplicaciones)..... | 1.751 | 2.070 | 2.066 |
| VARIACION FONDO DE MANIOBRA | 1.644 | 230 | 451 |

MURCIA CULTURAL, S.A.



P94-EP.1

| |
|--------------------------------------|
| COMUNIDAD AUTONOMA DE MURCIA |
| EMPRESA O ENTE: MURCIA CULTURAL S.A. |

| P.A.I.F. APLICACIONES | | PRESUPUESTO 1.994 | PRESUPUESTO 1.993 | PRESUPUESTO 1.992 |
|--|--|----------------------|----------------------|----------------------|
| 1.- RECURSOS APLICADOS EN LAS OPERACIONES | | 2.000 | 10.000 | 100.920 |
| 2.- GASTOS DE ESTABLECIMIENTO Y DE FORMALIZACION DE DEUDAS | | - 20 | - 20 | - 20 |
| 3.- ADQUISICIONES DE INMOVILIZADO | | 3.000 | - | 6.075 |
| a) Inmovilizaciones Inmateriales..... | | 3.000 | - | 6.075 |
| b) Inmovilizaciones Materiales..... | | | | |
| c) Inmovilizaciones Financieras..... | | | | |
| c1) Empresas del grupo..... | | | | |
| c2) Empresas asociadas..... | | | | |
| c3) Otras Invers.financ. | | | | |
| 4.- ADQUISICION DE ACCIONES PROPIAS | | | | |
| 5.- REDUCCION DE CAPITAL | | | | |
| 6.- DIVIDENDOS | | | | |
| 7.- CANCELACION O TRASPASO A CORTO PLAZO DE DEUDA A LARGO | | | | |
| a) Empréstitos y otros pasivos análogos | | | | |
| b) De empresas del grupo | | | | |
| c) De empresas asociadas | | | | |
| d) De otras deudas | | | | |
| e) De proveedores de inmovilizado y otros | | | | |
| 8.- PROVISIONES PARA RIESGOS Y GASTOS | | | | |
| TOTAL APLICACIONES | | | 9.980 | 106.975 |
| EXCESO DE ORIGENES SOBRE APLICACIONES (AUMENTO DE CAPITAL CIRCULANTE) | | 4.980 | 95.020 | - |

| P.A.I.F. ORIGENES | | | | |
|--|--|-------|---------|--------|
| 1.- RECURSOS PROCEDENTES DE LAS OPERACIONES | | - | - | - |
| 2.- APORTACIONES DE ACCIONISTAS | | - | 105.000 | 40.000 |
| a) Ampliación de capital..... | | | 105.000 | 40.000 |
| b) Compensación para pérdidas..... | | | - | - |
| 3.- SUBVENCIONES DE CAPITAL | | | | |
| 4.- DEUDAS A LARGO PLAZO | | | | |
| a) Empréstitos y otros pasivos análogos | | | | |
| b) De empresas del grupo y asociadas | | | | |
| c) De otras empresas | | | | |
| d) De proveedores de inmovilizado y otros | | | | |
| 5.- ENAJENACION DE INMOVILIZADO | | | | |
| a) Inmovilizaciones Inmateriales..... | | | | |
| b) Inmovilizaciones Materiales..... | | | | |
| c) Inmovilizaciones Financieras..... | | | | |
| 6.- ENAJENACION DE ACCIONES PROPIAS | | | | |
| 7.- CANCELAC. ARTICIP. O TRASPASO A CORTO DE INNOV.FINANC. | | | | |
| TOTAL ORIGENES | | - | 105.000 | 40.000 |
| EXCESO DE APLICACIONES SOBRE ORIGENES (DISMINUCION DE CAPITAL CIRCULANTE) | | 4.980 | - | 66.975 |

| |
|------------------------------|
| COMUNIDAD AUTONOMA DE MURCIA |
| EMPRESA O ENTE : |

| P.A.I.F. RECURSOS DE LAS OPERACIONES | | | |
|---|----------------------|-------------------|--------------------|
| | PRESUPUESTO 1.994 | PREVISTO 1.993 | EJECUTADO 1.992 |
| RESULTADO CONTABLE DEL EJERCICIO M A S (+) | | | -102.314 |
| DOTACIONES A LAS AMORTIZACIONES Y PROVISIONES DE INMOVILIZ. | | | 1.394 |
| DOTACION A LA PROVISION PARA RIESGOS Y GASTOS (no circulante). | | | |
| GASTOS DERIVADOS DE INTERESES DIFERIDOS | | | |
| AMORTIZACION DE GASTOS DE FORMALIZACION DE DEUDAS | | | |
| DIFERENCIAS DE CAMBIO NEGATIVAS | | | |
| PERDIDAS EN ENAJENACIONES DE INMOVILIZADO | | | |
| IMPUESTO SOBRE SOCIEDADES DIFERIDO EN EL EJERCICIO | | | |
| M E N O S (-) | | | |
| EXCESOS DE PROVISIONES DE INMOVILIZADO | | | |
| EXCESOS DE PROVISIONES PARA RIESGOS Y GASTOS (no circulante) | | | |
| INGRESOS DERIVADOS DE INTERESES DIFERIDOS | | | |
| DIFERENCIAS DE CAMBIO POSITIVAS | | | |
| BENEFICIOS EN LA ENAJENACION DE INMOVILIZADO | | | |
| SUBVENCIONES DE CAPITAL TRASPASADAS AL RESULTADO DEL EJERCICIO | | | |
| IMPUESTO SOBRE SOCIEDADES ANTICIPADO EN EL EJERCICIO O CREDITO | | | |
| IMPOSITIVO GENERADO EN EL EJERCICIO POR COMPENSACION PERDI | | | |
| RESULTADO GENERADO POR LAS OPERACIONES (O APLICADO EN CASO NEGATIVO) | | | -100.920 |

| P.A.I.F. VARIACION DEL CAPITAL CIRCULANTE | | | | | | |
|--|-------------------|---------------|----------------------|---------------|-----------------------|---------------|
| | PRESUPUESTO 1.994 | | PREVISTO AL 31-12-93 | | SITUACION AL 31-12-92 | |
| | AUMENTOS | DISMINUCIONES | AUMENTOS | DISMINUCIONES | AUMENTOS | DISMINUCIONES |
| 1.- ACCIONISTAS POR DESEMBOLSOS EXIGIDOS.. | | | | | - | - |
| 2.- EXISTENCIAS | | | | | - | - |
| 3.- DEUDORES | | | | | - | - |
| 4.- ACREEDORES | | | | | 3.448 | - |
| 5.- INVERSIONES FINANCIERAS TEMPORALES ... | | | | | -72.450 | - |
| 6.- ACCIONES PROPIAS | | | | | - | - |
| 7.- TESORERIA | | | | | - | - |
| 8.- AJUSTES POR PERIODIFICACION | | | | | 2.027 | - |
| T O T A L E S | | | | | - | - |
| VARIACION DEL CAPITAL CIRCULANTE | | | | | -66.975 | - |
| | | | | | -66.975 | - |

348

PROYECTOS DE PRESUPUESTOS GENERALES DE LA REGION DE MURCIA. 1.994

P94-EI

EMPRESA O ENTE :

1.- OBJETIVOS ESTRATEGICOS A MEDIO Y LARGO PLAZO:

- 1- Disponer de una compañía de danza y una orquesta profesionalizadas integradas por bailarines y músicos de la Región de Murcia.
- 2- Perfeccionar la preparación artística de sus componentes, tanto a nivel individual como en conjunto.
- 3- Difundir la música instrumental y la danza en la Región y fuera de ella.

2.- OBJETIVO (S) BASICO (S) PARA 1.994:

- Estabilización de la plantilla de Cámara
- Programación propia
- Programación en colaboración
- Producciones
- Conciertos pedagógicos
- Llegar a toda la Región y fuera de ella

3.- PRINCIPALES LINEAS DE ACTUACION PARA ALCANZAR EL/LOS OBJETIVO/S:

4.- CIFRA DE VENTA: 10.000

\$/ PREVISION 1993: 250

5.- PRODUCCION:

\$/ PREVISION 1993:

. UNIDAD DE MEDIDA:

. CANTIDAD 1.994:

6.- MEDIOS PERSONALES POR GRUPOS.

| GRUPOS | 31-12-92 | INICIAL 1993 | INICIAL 1994 | VARIACION ABSOLUTA (1994-1993) |
|--------------------|----------|--------------|--------------|--------------------------------|
| ALTOS CARGOS | 3 | 1 | 1 | |
| A.TIT.SUPERIOR | | | | |
| B.TIT.MEDIO | 22 | 18 | 18 | |
| C.ADMINIS.Y ESPEC. | 15 | | | |
| D.AUXILIARES | 6 | | | |
| E.SUBALTERNOS | | | | |
| SIN CALIFICAR | | | | |
| TOTAL | 46 | 19 | 19 | |

PROYECTO DE PRESUPUESTOS GENERALES DE LA REGION DE MURCIA. 1.994

P94-EP.4

EMPRESA O ENTE: MURCIA CULTURAL S.A.**MEMORIA INDIVIDUALIZADA DE LAS INVERSIONES A REALIZAR EN 1994 (MILES/PTAS.)**

- 1.000 en reposición de vestuario para el personal de la Orquesta
- 2.000 en adquisición de instrumentos musicales: - percusión
- cuerdas de recambio
 - atrilaje, con iluminación

PROYECTO DE PRESUPUESTOS GENERALES DE LA REGION DE MURCIA. 1.994

P94-EP.2

BALANCE

Miles de Pts.

| ACTIVO | PREVISTO 1994 | PREVISTO 1993 | REAL 1992 |
|--|------------------|------------------|--------------|
| A) Acciones(socios)por desembolsos no exigidos | | | |
| B) Inmovilizado | | | |
| I Gastos de establecimiento | 57 | 57 | 57 |
| II Inmovilizaciones (materiales) | | | |
| 1 Gastos de investigación y desarrollo | | | |
| 2 Concesiones, patentes, licencias, marcas y similares | | | |
| 3 Fondo de comercio | | | |
| 4 Derechos de traspaso | | | |
| 5 Aplicaciones informáticas | | | |
| 6 Anticipos | | | |
| 7 Provisiones | | | |
| 8 Amortizaciones | | | |
| III Inmovilizaciones materiales | | | |
| 1 Terrenos y construcciones | | | |
| 2 Instalaciones técnicas y maquinaria | | | |
| 3 Otras instalaciones, utillaje y mobiliario | 3.000 | - | 2.766 |
| 4 Anticipos e inmovilizaciones materiales en curso | - | | |
| 5 Otro inmovilizado | 20.000 | 19.553 | 10.945 |
| 6 Provisiones | | | 3.745 |
| 7 Amortizaciones | 3.000 | 2.500 | 1.625 |
| IV Inmovilizaciones financieras | | | |
| 1 Participaciones en empresas del grupo | | | |
| 2 Créditos a empresas del grupo | | | |
| 3 Participaciones en empresas asociadas | | | |
| 4 Créditos a empresas asociadas | | | |
| 5 Cartera de valores a largo plazo | | | |
| 6 Otros créditos | | | |
| 7 Depósitos y fianzas constituidos a largo plazo | | | |
| 8 Provisiones | | | |
| V Acciones propias | | | |
| C) Gastos a distribuir en varios ejercicios | | | |
| I Accionistas por desembolsos exigidos | | | |
| II Existencias | | | |
| 1 Comerciales | | | |
| 2 Materias Primas y otros aprovisionamientos | | | |
| 3 Productos en curso y semiterminados | | | |
| 4 Productos terminados | | | |
| 5 Subproductos, residuos y materiales recuperados | | | |
| 6 Anticipos | | | |
| 7 Provisiones | | | |
| III Deudores | | | |
| 1 Clientes por ventas y prestaciones de servicios | 2.000 | 2.500 | 565 |
| 2 Empresas del grupo, deudores | | | |
| 3 Empresas asociadas deudores | | | |
| 4 Deudores varios | | | |
| 5 Personal | | | |
| 6 Administraciones Públicas | | | |
| 7 Provisiones | | | 3.357 |
| IV Inversiones financieras temporales | | | |
| 1 Participaciones en empresas del grupo | | | |
| 2 Créditos a empresas del grupo | | | |
| 3 Participaciones en empresas asociadas | | | |
| 4 Créditos a empresas asociadas | | | |
| 5 Cartera de valores a corto plazo | | | |
| 6 Otros créditos | | | |
| 7 Depósitos y fianzas constituidos a corto plazo | | | |
| 8 Provisiones | | | |
| V Acciones propias a corto plazo | | | |
| VI Tesorería | | | |
| VII Ajustes por periodificación | 11.000 | 10.000 | 4.049 |
| TOTAL GENERAL (A+B+C-D) | 34.057 | 33.110 | 16.396 |

PROYECTO DE PRESUPUESTOS GENERALES DE LA REGION DE MURCIA. 1.994

P94-EP.2

BALANCE

Miles de Pts.

| PASIVO | PREVISTO 1994 | PREVISTO 1993 | REAL 1992 |
|---|------------------|------------------|--------------|
| A) Fondos propios | 39.000 | 145.000 | 40.000 |
| I Capital suscrito | | | |
| II Prima de emisión | | | |
| III Reserva de revalorización | | | |
| IV Reservas | | | |
| 1 Reserva legal | | | |
| 2 Reservas para acciones propias | | | |
| 3 Reservas para acciones de la sociedad dominante | | | |
| 4 Reservas estatutarias | | | |
| 5 Otras reservas | | | |
| V Resultados de ejercicios anteriores | | | |
| 1 Remanente | | | |
| 2 Resultados negativos de ejercicios anteriores | | 102.314 | 3.950 |
| 3 Aportaciones de socios para compensación de pérdidas | | | |
| VI Pérdidas y ganancias (Beneficio o pérdida) | | | -102.314 |
| VII Dividendo a cuenta entregado en el ejercicio | | | |
| B) Ingresos a distribuir en varios ejercicios | | | |
| 1 Subvenciones de capital | | | |
| 2 Diferencias positivas de cambio | | | |
| 3 Otros ingresos a distribuir en varios ejercicios | | | |
| C) Provisiones para riesgos y gastos | | | |
| 1 Provisiones para pensiones y obligaciones similares | | | |
| 2 Provisiones para impuestos | | | |
| 3 Otras provisiones | | | |
| 4 Fondo de reversión | | | |
| D) Acreedores a largo plazo | | | |
| I Emisiones de obligaciones y otros valores negociables | | | |
| 1 Obligaciones no convertibles | | | |
| 2 Obligaciones convertibles | | | |
| 3 Otras deudas representadas en valores negociables | | | |
| II Deudas con entidades de crédito | | | |
| III Deudas con empresas del grupo y asociadas | | | |
| 1 Deudas con empresas del grupo | | | |
| 2 Deudas con empresas asociadas | | | |
| IV Otros acreedores | | | |
| 1 Deudas representadas por efectos a pagar | | | |
| 2 Otras deudas | | | |
| 3 Fianzas y depósitos recibidos a largo plazo | | | |
| V Desembolsos pendientes sobre acciones no exigidos | | | |
| 1 De empresas del grupo | | | |
| 2 De empresas asociadas | | | |
| 3 De otras empresas | | | |
| E) Acreedores a corto plazo | | | |
| I Emisiones de obligaciones y otros valores negociables | | | |
| 1 Obligaciones no convertibles | | | |
| 2 Obligaciones convertibles | | | |
| 3 Otras deudas representadas en valores negociables | | | |
| 4 Intereses de obligaciones y otros valores | | | |
| II Deudas con entidades de crédito | | | |
| 1 Préstamos y otras deudas | | | 31.793 |
| 2 Deuda por intereses | | | 332 |
| III Deudas con empresas del grupo y asociadas a corto plazo | | | |
| 1 Deudas con empresas del grupo | | | |
| 2 Deudas con empresas asociadas | | | |
| IV Acreedores comerciales | | | |
| 1 Anticipos recibidos por pedidos | | | |
| 2 Deudas por compras o prestaciones de servicios | | | 27.926 |
| 3 Deudas representadas por efectos a pagar | | | |
| V Otras deudas no comerciales | | | |
| 1 Administraciones Públicas | 8.500 | 8.000 | 15.642 |
| 2 Deudas representadas por efectos a pagar | | | |
| 3 Otras deudas | 550 | 500 | 222 |
| 4 Remuneraciones pendientes de pago | 1.500 | 1.000 | 6.718 |
| 5 Fianzas y depósitos recibidos a corto plazo | | | |
| VI Provisiones para operaciones de tráfico | | | |
| VII Ajustes por periodificación | | | |
| TOTAL GENERAL (A+B+C+D+E) | 49.550 | 51.500 | 16.369 |

CUENTA DE PERDIDAS Y GANANCIAS

Miles de Pts.

| DEBE | PREVISTO 1994 | PREVISTO 1993 | REAL 1992 |
|--|------------------|------------------|--------------|
| A) GASTOS | | | |
| 1 Reducción de existencias de productos terminados y en curso de fabricación | | | |
| 2 Aprovisionamientos | | | |
| a) Consumo de mercaderías | | | |
| b) Consumo de materias primas y otras materias consumibles | | | |
| c) Otros gastos externos | | | |
| 3 Gastos de personal | | | |
| a) Sueldos, salarios y asimilados | 65.000 | 64.000 | 146.995 |
| b) Cargas sociales | 12.500 | 12.000 | 28.039 |
| 4 Dotaciones para amortizaciones de inmovilizado | 3.000 | 2.500 | 1.394 |
| 5 Variación de las provisiones de tráfico | | | |
| a) Variación de provisiones de existencias | | | |
| b) Variación de provisiones y pérdidas de créditos incobrables | | | |
| c) Variación de otras provisiones de tráfico | | | |
| 6 Otros gastos de explotación | | | |
| a) Servicios exteriores | 80.700 | 81.000 | 108.222 |
| b) Tributos | 800 | 500 | 367 |
| c) Otros gastos de gestión corriente | | | 18.790 |
| d) Dotación al fondo de reversión | | | |
| I Beneficios de explotación (B1+B2+B3+B4-A1-A2-A3-A4-A5-A6) | | | |
| 7 Gastos financieros y gastos asimilados | | | 2.409 |
| a) Por deudas con empresas del grupo | | | |
| b) Por deudas con empresas asociadas | | | |
| c) Por deudas con terceros y gastos asimilados | | | |
| d) Pérdidas de inversiones financieras | | | |
| 8 Variación de las provisiones de inversiones financieras | | | |
| 9 Diferencias negativas de cambio | | | |
| II Resultados financieros positivos (B5+B6+B7+B8-A7-A8-A9) | | 4.000 | 432 |
| III Beneficios de las actividades ordinarias (A1+AII-B1-BII) | | | |
| 10 Variación de las provisiones de inmovilizado inmaterial, material y cartera de control | | | 3.745 |
| 11 Pérdidas procedentes del inmovilizado inmaterial, material y cartera de control | | | |
| 12 Pérdidas por operaciones con acciones y obligaciones propias | | | |
| 13 Gastos extraordinarios | | | 3.433 |
| 14 Gastos y pérdidas de otros ejercicios | | | 81 |
| IV Resultados extraordinarios positivos (B9+B10+B11+B12+B13-A10-A11-A12-A13-A14) | | | |
| V Beneficios antes de impuestos (AIII+AIV-BIII-BIV) | | | |
| 15 Impuesto sobre sociedades | | | |
| 16 Otros impuestos | | | |
| VI Resultado del ejercicio (Beneficios) (AV-A15-A16) | | | |

CUENTA DE PERDIDAS Y GANANCIAS

Miles de Pts.

| H A B E R | PREVISTO 1994 | PREVISTO 1993 | REAL 1992 |
|---|------------------|------------------|--------------|
| B) INGRESOS | | | |
| 1 Importe neto de la cifra de negocios | | | |
| a) Ventas | 10.000 | 4.000 | 33.673 |
| b) Prestaciones de servicios | | | |
| c) Devoluciones y "rappels" sobre ventas | | | |
| 2 Aumento de existencias de productos terminados y en curso de fabricación | | | |
| 3 Trabajos efectuados por la empresa para el inmovilizado | | | |
| 4 Otros ingresos de explotación | | | |
| a) Ingresos accesorios y otros de gestión corriente | | | |
| b) Subvenciones | 150.000 | 118.000 | 177.000 |
| c) Exceso de provisiones de riesgos y gastos | | | |
| I Perdidas de explotación (A1+A2+A3+A4+A5+A6-B1-B2-B3-B4) | 2.000 | 38.000 | 93.134 |
| 5 Ingresos de participaciones en capital | | | |
| a) En empresas del grupo | | | |
| b) En empresas asociadas | | | |
| c) en empresas fuera del grupo | | | |
| 6 Ingresos de otros valores negociables y de créditos del activo inmovilizado | | | |
| a) De empresas del grupo | | | |
| b) De empresas asociadas | | | |
| c) De empresas fuera del grupo | | | |
| 7 Otros intereses e ingresos asimilados | | | 920 |
| a) De empresas del grupo | | | |
| b) De empresas asociadas | | | |
| c) Otros intereses | | | |
| d) Beneficios en inversiones financieras | | 4.000 | |
| 8 Diferencias positivas de cambio | | | |
| II Resultados financieros negativos (A7+A8+A9-B5-B6-B7-B8) | | | 1.921 |
| III Perdidas de las actividades ordinarias (B1+BII-AI-AII) | 2.000 | 34.000 | 95.055 |
| 9 Beneficios en enajenación de inmovilizado inmaterial, material y cartera de control | | | |
| 10 Beneficios por operaciones con acciones y obligaciones propias | | | |
| 11 Subvenciones de capital transferidas al resultado del ejercicio | | | |
| 12 Ingresos extraordinarios | | | |
| 13 Ingresos y beneficios de otros ejercicios | | | |
| IV Resultados extraordinarios negativos (A10+A11+A12+A13+A14-B9-B10-B11-B12-B13) | | | 7.259 |
| V Perdidas antes de impuestos (BIII+BIV-AIII-AIV) | | 34.000 | 102.314 |
| VI Resultado del ejercicio (Perdidas) (BV+A15+A16) | 2.000 | 34.000 | 102.314 |
| | 2.000 | | |

| COMUNIDAD AUTONOMA DE MURCIA | | | |
|---|----------------|----------------|----------------|
| EMPRESA O ENTE: | | | |
| <u>GASTOS DE OPERACIONES PRESUPUESTARIAS</u> | PRESUPUESTO 94 | PREVISTO 93 | EJECUTADO 92 |
| <u>CAPITULO</u> | | | |
| I : GASTOS DE PESONAL | 77.500 | 76.000 | 175.034 |
| II : GASTOS BIENES CORRIENTES Y SERVICIOS | 82.500 | 84.000 | 128.773 |
| III : GASTOS FINANCIEROS | | | |
| IV : TRANSFERENCIAS CORRIENTES | | | |
| VI : INVERSIONES REALES | | | |
| VII : TRANSFERENCIAS DE CAPITAL | | | |
| VIII : VARIACION ACTIVOS FINANCIEROS | | | |
| IX : VARIACION PASIVOS FINANCIEROS | | | |
| TOTAL GASTOS DE OPERACIONES PRESUPUESTARIAS | 160.000 | 160.000 | 303.807 |

| <u>AJUSTES AL PRESUPUESTO DE GASTOS</u> | PRESUPUESTO 94 | PREVISTO 93 | EJECUTADO 92 |
|--|----------------|-------------|--------------|
| (+) DISMINUCION DE EXISTENCIAS | | | |
| (-) GASTOS ANTICIPADOS EN EL EJERCICIO | | | |
| (+) GASTOS ANTICIPADOS EN EJERCICIOS ANTERIORES | | | |
| (+) REDUCCION DE CAPITAL 6 ADQUIS.ACCIONES PROPIAS ... | | | |
| (+) TRASPASO A CORTO PLAZO DEUDAS A LARGO PLAZO | | | |
| (+) PROVISIONES PARA RIESGOS Y GTOS. (no circulante) . | | | |
| TOTAL AJUSTES AL PRESUPUESTO DE GASTOS | | | |

| | | | |
|--|----------------|----------------|----------------|
| TOTAL GASTOS DE OPERACIONES PRESUPUESTARIAS | 160.000 | 160.000 | 303.807 |
| TOTAL AJUSTES AL PRESUPUESTO DE GASTOS | | | |
| TOTAL GASTOS (Aplicaciones) | 160.000 | 160.000 | 303.807 |

| COMUNIDAD AUTONOMA DE MURCIA | | | |
|---|----------------|----------------|----------------|
| EMPRESA O ENTE: | | | |
| | PRESUPUESTO 94 | PREVISTO 93 | EJECUTADO 92 |
| INGRESOS DE OPERACIONES PRESUPUESTARIAS | | | |
| CAPITULO | | | |
| III : TASAS Y OTROS INGRESOS | 10.000 | 4.000 | 33.673 |
| IV : TRANSFERENCIAS CORRIENTES | 150.000 | 118.000 | 177.000 |
| V : INGRESOS PATRIMONIALES | | | |
| VI : ENAJENACION INVERSIONES REALES | | | |
| VII : TRANSFERENCIAS DE CAPITAL | | | |
| VIII: VARIACION ACTIVOS FINANCIEROS | | | |
| IX : VARIACION PASIVOS FINANCIEROS | | | |
| TOTAL INGRESOS DE OPERACIONES PRESUPUESTARIAS..... | 160.000 | 150.000 | 210.673 |

| | PRESUPUESTO 94 | PREVISTO 93 | EJECUTADO 92 |
|--|----------------|-------------|--------------|
| AJUSTES AL PRESUPUESTO DE INGRESOS | | | |
| (+) INCREMENTOS DE EXISTENCIAS | | | |
| (-) DOTACIONES PROVISIONES CIRCULANTE | | | |
| (+) APLICACIONES PROVISIONES DE CIRCULANTE | | | |
| (-) INGRESOS ANTICIPADOS EN EL EJERCICIO | | | |
| (+) INGRESOS ANTICIPADOS EN EJERCICIOS ANTERIORES | | | |
| (+) PERDIDAS DE VENTAS DE INMOVILIZADO | | | |
| (-) BENEFICIO DE VENTAS DE INMOVILIZADO | | | |
| (+) AUMENTOS DE CAPITAL, FONDO SOCIAL O APORT. SOCIOS .. | | | |
| (+) ENAJENACION DE ACCIONES PROPIAS | | | |
| (+) TRASPASO A CORTO DE INMOV. FINANCIERO | | | |
| TOTAL AJUSTES AL PRESUPUESTO DE INGRESOS | | | |

| | | | |
|--|----------------|----------------|----------------|
| TOTAL INGRESOS DE OPERACIONES PRESUPUESTARIAS | | | |
| TOTAL AJUSTES AL PRESUPUESTO DE INGRESOS | | | |
| TOTAL INGRESOS (origenes) | 160.000 | 150.000 | 210.673 |

| | | | |
|--|----------------|-----------------|-----------------|
| TOTAL INGRESOS (origenes) | 160.000 | 150.000 | 210.673 |
| TOTAL GASTOS (Aplicaciones) | 160.000 | 160.000 | 303.807 |
| VARIACION FONDO DE MANIOBRA | | - 10.000 | - 93.134 |

SOCIEDAD DE RECAUDACIÓN

DE LA

COMUNIDAD AUTÓNOMA

DE LA

REGIÓN DE MURCIA, S.A.



EMPRESA: SOCIEDAD DE RECAUDACION DE LA COMUNIDAD AUTONOMA DE LA REGION
DE MURCIA. S.A.

PROGRAMA DE ACTUACION.

INVERSION Y FINANCIACION

| | |
|--|--|
| COMUNIDAD AUTONOMA DE MURCIA | |
| EMPRESA O ENTE: SCDAD.DE RECAUDACION DE LA COMUN.AUT.DE LA R.DE MURCIA | |

| P.A.I.F. | | APLICACIONES | | |
|--|--|----------------------|----------------------|----------------------|
| | | PRESUPUESTO 1.994 | PRESUPUESTO 1.993 | PRESUPUESTO 1.992 |
| 1.- RECURSOS APLICADOS EN LAS OPERACIONES | | | | |
| 2.- GASTOS DE ESTABLECIMIENTO Y DE FORMALIZACION DE DEUDAS. | | 20 | 880 | |
| 3.- ADQUISICIONES DE INMOVILIZADO | | 18.900 | 34.850 | |
| a) Inmovilizaciones Inmateriales..... | | 4.900 | 8.850 | |
| b) Inmovilizaciones Materiales..... | | 14.000 | 26.000 | |
| c) Inmovilizaciones Financieras..... | | | | |
| c1) Empresas del grupo..... | | | | |
| c2) Empresas asociadas..... | | | | |
| c3) Otras invers.financ. | | | | |
| 4.- ADQUISICION DE ACCIONES PROPIAS | | | | |
| 5.- REDUCCION DE CAPITAL | | | | |
| 6.- DIVIDENDOS | | | | |
| 7.- CANCELACION O TRASPASO A CORTO PLAZO DE DEUDA A LARGO | | | | |
| a) Empréstitos y otros pasivos análogos | | | | |
| b) De empresas del grupo | | | | |
| c) De empresas asociadas | | | | |
| d) De otras deudas | | | | |
| e) De proveedores de inmovilizado y otros | | | | |
| 8.- PROVISIONES PARA RIESGOS Y GASTOS | | | | |
| TOTAL APLICACIONES | | 18.920 | 35.730 | |
| EXCESO DE ORIGENES SOBRE APLICACIONES (AUMENTO DE CAPITAL CIRCULANTE) | | | 81.170 | |

| P.A.I.F. | | ORIGENES | | |
|--|--|----------|---------|--|
| 1.- RECURSOS PROCEDENTES DE LAS OPERACIONES | | 900 | 16.900 | |
| 2.- APORTACIONES DE ACCIONISTAS | | | 100.000 | |
| a) Ampliación de capital..... | | | | |
| b) Compensación para pérdidas..... | | | | |
| 3.- SUBVENCIONES DE CAPITAL | | | | |
| 4.- DEUDAS A LARGO PLAZO | | | | |
| a) Empréstitos y otros pasivos análogos | | | | |
| b) De empresas del grupo y asociadas | | | | |
| c) De otras empresas | | | | |
| d) De proveedores de inmovilizado y otros | | | | |
| 5.- ENAJENACION DE INMOVILIZADO | | | | |
| a) Inmovilizaciones Inmateriales..... | | | | |
| b) Inmovilizaciones Materiales..... | | | | |
| c) Inmovilizaciones Financieras..... | | | | |
| 6.- ENAJENACION DE ACCIONES PROPIAS | | | | |
| 7.- CANCELAC. ANTICIP. O TRASPASO A CORTO DE INMOV.FINANC. | | | | |
| TOTAL ORIGENES | | 900 | 116.900 | |
| EXCESO DE APLICACIONES SOBRE ORIGENES (DISMINUCION DE CAPITAL CIRCULANTE) | | 18.020 | | |

| |
|--|
| COMUNIDAD AUTONOMA DE MURCIA |
| EMPRESA O ENTE : SOCIEDAD DE RECAUDACION DE LA COMUN. AUTO. DE LA REGION DE MURCIA, S.A. |

| P.A.I.F. RECURSOS DE LAS OPERACIONES | | | |
|--|----------------------|-------------------|--------------------|
| | PRESUPUESTO 1.994 | PREVISTO 1.993 | EJECUTADO 1.992 |
| RESULTADO CONTABLE DEL EJERCICIO M A S (+) | -3.750 | 14.550 | |
| DOTACIONES A LAS AMORTIZACIONES Y PROVISIONES DE INMOVILIZ. | 4.650 | 2.350 | |
| DOTACION A LA PROVISION PARA RIESGOS Y GASTOS (no circulante) | | | |
| GASTOS DERIVADOS DE INTERESES DIFERIDOS | | | |
| AMORTIZACION DE GASTOS DE FORMALIZACION DE DEUDAS | | | |
| DIFERENCIAS DE CAMBIO NEGATIVAS | | | |
| PERDIDAS EN ENAJENACIONES DE INMOVILIZADO | | | |
| IMPUESTO SOBRE SOCIEDADES DIFERIDO EN EL EJERCICIO | | | |
| M E N O S (-) | | | |
| EXCESOS DE PROVISIONES DE INMOVILIZADO | | | |
| EXCESOS DE PROVISIONES PARA RIESGOS Y GASTOS (no circulante) | | | |
| INGRESOS DERIVADOS DE INTERESES DIFERIDOS | | | |
| DIFERENCIAS DE CAMBIO POSITIVAS | | | |
| BENEFICIOS EN LA ENAJENACION DE INMOVILIZADO | | | |
| SUBVENCIONES DE CAPITAL TRASPASADAS AL RESULTADO DEL EJERCICIO | | | |
| IMPUESTO SOBRE SOCIEDADES ANTICIPADO EN EL EJERCICIO O CREDITO IMPOSITIVO GENERADO EN EL EJERCICIO POR COMPENSACION PERDI | | | |
| RESULTADO GENERADO POR LAS OPERACIONES (O APLICADO EN CASO NEGATIVO) | 900 | 16.900 | |

| P.A.I.F. VARIACION DEL CAPITAL CIRCULANTE | | | | | | |
|--|-------------------|---------------|----------------------|---------------|-----------------------|---------------|
| | PRESUPUESTO 1.994 | | PREVISTO AL 31-12-93 | | SITUACION AL 31-12-92 | |
| | AUMENTOS | DISMINUCIONES | AUMENTOS | DISMINUCIONES | AUMENTOS | DISMINUCIONES |
| 1.- ACCIONISTAS POR DESEMBOLSOS EXIGIDOS.. | | 50.000 | 50.000 | | | |
| 2.- EXISTENCIAS | 4.000 | | 2.400 | | | |
| 3.- DEUDORES | 2.000 | | 27.000 | | | |
| 4.- ACREEDORES | | 1.800 | | 31.100 | | |
| 5.- INVERSIONES FINANCIERAS TEMPORALES ... | | | | | | |
| 6.- ACCIONES PROPIAS | | | | | | |
| 7.- TESORERIA | 27.780 | | 32.870 | | | |
| 8.- AJUSTES POR PERIODIFICACION | | | | | | |
| T O T A L E S | 33.780 | 51.800 | 112.170 | 31.100 | | |
| VARIACION DEL CAPITAL CIRCULANTE | 18.020 | | | 81.170 | | |

EMPRESA O ENTE : SDAD. DE RECAUDACION DE LA COMUNIDAD AUT. DE LA REG. DE MURCIA, S.A.

1.- OBJETIVOS ESTRATEGICOS A MEDIO Y LARGO PLAZO:

- Gestionar la Recaudación de Tributos Locales en un máximo de Ayuntamientos.
- Reducir el volumen de la deuda en Ejecutiva.

2.- OBJETIVO (S) BASICO (S) PARA 1.994:

- Incrementar en un 30% los Tributos Locales gestionados.
- Disminuir la deuda en ejecutiva en un 30%.
- Terminar el desarrollo de la aplicación de Gestión y Recaudación.

3.- PRINCIPALES LINEAS DE ACTUACION PARA ALCANZAR EL/LOS OBJETIVO/S:

- Notificaciones via agente.
- Oficinas de información.
- Enajenación de bienes embargados.
- Desarrollo informático.

4.- CIFRA DE VENTA:

174.000 M.

% S/ PREVISION 1993:

322%

5.- PRODUCCION:

. UNIDAD DE MEDIDA:

. CANTIDAD 1.994:

% S/ PREVISION 1993:

6.- MEDIOS PERSONALES POR GRUPOS.

| GRUPOS | 31-12-92 | INICIAL 1993 | INICIAL 1994 | VARIACION ABSOLUTA (1994-1993) |
|--------------------|----------|--------------|--------------|-----------------------------------|
| ALTOS CARGOS | | 1 | 1 | - |
| A.TIT.SUPERIOR | | 1 | 2 | 1 |
| B.TIT.MEDIO | | 4 | 5 | 1 |
| C.ADMINIS.Y ESPEC. | | | | |
| D.AUXILIARES | | 14 | 19 | 5 |
| E.SUBALTERNOS | | | | |
| SIN CALIFICAR | | | | |
| TOTAL | | 20 | 27 | 7 |

EMPRESA O ENTE: SOCIEDAD DE RECAUDACION DE LA COMUNIDAD AUTONOMA DE LA REGION DE MURCIA, S.A.

INVERSIONES A REALIZAR EN 1994. (MILES/PTAS.)

| ORDEN DE PRIORIDAD | CODIGO | DENOMINACION DEL PROYECTO | CODIGO TERRITORIAL | COSTE TOTAL PROYECTO | PREVISION EJECUCION A 31-12-93 | PRESUPUESTO 94 | PRESUPUESTO 95 | GTOS ANUALIDADES |
|--------------------|--------|---------------------------|--------------------|----------------------|--------------------------------|----------------|----------------|------------------|
| 1 | 1 | Compra Local | Mula | 6.000 | - | 6.000 | - | 6.000 |
| 2 | 1 | Compra Local | Prov. Murcia | 5.000 | - | 5.000 | - | 5.000 |
| 3 | 1 | C. Equ. Inf. | Murcia | 3.000 | - | 3.000 | - | 3.000 |
| 4 | 1 | Aplic. Inf. | Murcia | 2.100 | - | 4.900 | - | 7.000 |

EMPRESA O ENTE: SOCIEDAD DE RECAUDACION DE LA COMUNIDAD AUT. DE LA REG. MURCIA, S.A.

MEMORIA INDIVIDUALIZADA DE LAS INVERSIONES A REALIZAR EN 1994 (MILES/PTAS.)

| | |
|---|-------|
| 1.- Local en Mula de 80 m2. para oficina Zonal de Recaudación ----- | 6.000 |
| 2.- Local en la Provincia de Murcia para oficina Zonal de Recaudación ----- | 5.000 |
| 3.- Compra de Equipos Informáticos para dar respuesta al incremento de activos de la Sociedad ----- | 3.000 |
| 4.- Aplicación Informática para la Recaudación y Gestión de Tributos ----- | 7.000 |

CUENTA DE PERDIDAS Y GANANCIAS

Miles de Pts.

| D E B E | PREVISTO 1994 | PREVISTO 1993 | REAL 1992 |
|--|------------------|------------------|--------------|
| A) GASTOS | | | |
| 1 Reducción de existencias de productos terminados y en curso de fabricación | | | |
| 2 Aprovisionamientos | | | |
| a) Consumo de mercaderías | 8.000 | 3.000 | |
| b) Consumo de materias primas y otras materias consumibles | | | |
| c) Otros gastos externos | | | |
| 3 Gastos de personal | 76.500 | 16.950 | |
| a) Sueldos, salarios y asimilados | | | |
| b) Cargas sociales | | | |
| 4 Dotaciones para amortizaciones de inmovilizado | 4.650 | 2.350 | |
| 5 Variación de las provisiones de tráfico | | | |
| a) Variación de provisiones de existencias | | | |
| b) Variación de provisiones y pérdidas de créditos incobrables | | | |
| c) Variación de otras provisiones de tráfico | | | |
| 6 Otros gastos de explotación | 85.000 | 31.750 | |
| a) Servicios exteriores | 3.000 | 1.000 | |
| b) Tributos | | | |
| c) Otros gastos de gestión corriente | | | |
| d) Dotación al fondo de reversión | | | |
| I Beneficios de explotación (B1+B2+B3+B4-A1-A2-A3-A4-A5-A6) | | 21.950 | |
| 7 Gastos financieros y gastos asimilados | 600 | 200 | |
| a) Por deudas con empresas del grupo | | | |
| b) Por deudas con empresas asociadas | | | |
| c) Por deudas con terceros y gastos asimilados | | | |
| d) Pérdidas de inversiones financieras | | | |
| 8 Variación de las provisiones de inversiones financieras | | | |
| 9 Diferencias negativas de cambio | | | |
| II Resultados financieros positivos (B5+B6+B7+B8-A7-A8-A9) | | | |
| III Beneficios de las actividades ordinarias (A1+AII-BI-BII) | | 21.750 | |
| 10 Variación de las provisiones de inmovilizado inmaterial, material y cartera de control | | | |
| 11 Pérdidas procedentes del inmovilizado inmaterial, material y cartera de control | | | |
| 12 Pérdidas por operaciones con acciones y obligaciones propias | | | |
| 13 Gastos extraordinarios | | | |
| 14 Gastos y pérdidas de otros ejercicios | | | |
| IV Resultados extraordinarios positivos (B9+B10+B11+B12+B13-A10-A11-A12-A13-A14) | | | |
| V Beneficios antes de impuestos (AIII+AIV-BIII-BIV) | | 21.750 | |
| 15 Impuesto sobre sociedades | | 7.200 | |
| 16 Otros impuestos | | | |
| VI Resultado del ejercicio (Beneficios) (AV-A15-A16) | | 14.550 | |

CUENTA DE PERDIDAS Y GANANCIAS

Miles de Pts.

| H A B E R | PREVISTO 1994 | PREVISTO 1993 | REAL 1992 |
|--|------------------|------------------|--------------|
| B) INGRESOS | | | |
| 1 Importe neto de la cifra de negocios | | | |
| a) Ventas | 134.000 | 72.000 | |
| b) Prestaciones de servicios | | | |
| c) Devoluciones y "rappels" sobre ventas | | | |
| 2 Aumento de existencias de productos terminados y en curso de fabricación | | | |
| 3 Trabajos efectuados por la empresa para el inmovilizado | | | |
| 4 Otros ingresos de explotación | | | |
| a) Ingresos accesorios y otros de gestión corriente | 40.000 | 5.000 | |
| b) Subvenciones | | | |
| c) Exceso de provisiones de riesgos y gastos | | | |
| I Perdidas de explotación (A1+A2+A3+A4+A5+A6-B1-B2-B3-B4) | 3.150 | | |
| 5 Ingresos de participaciones en capital | | | |
| a) En empresas del grupo | | | |
| b) En empresas asociadas | | | |
| c) en empresas fuera del grupo | | | |
| 6 Ingresos de otros valores negociables y de créditos del activo inmovilizado | | | |
| a) De empresas del grupo | | | |
| b) De empresas asociadas | | | |
| c) De empresas fuera del grupo | | | |
| 7 Otros intereses e ingresos asimilados | | | |
| a) De empresas del grupo | | | |
| b) De empresas asociadas | | | |
| c) Otros intereses | | | |
| d) Beneficios en inversiones financieras | | | |
| 8 Diferencias positivas de cambio | | | |
| II Resultados financieros negativos (A7+A8+A9-B5-B6-B7-B8) | 600 | 200 | |
| III Perdidas de las actividades ordinarias (B1+BII-AI-AII) | 3.750 | | |
| 9 Beneficios en enajenación de inmovilizado inmaterial, material y cartera de control | | | |
| 10 Beneficios por operaciones con acciones y obligaciones propias | | | |
| 11 Subvenciones de capital transferidas al resultado del ejercicio | | | |
| 12 Ingresos extraordinarios | | | |
| 13 Ingresos y beneficios de otros ejercicios | | | |
| IV Resultados extraordinarios negativos (A10+A11+A12+A13+A14-B9-B10-B11-B12-B13) | | | |
| V Perdidas antes de impuestos (BIII+BIV-AIII-AIV) | 3.750 | | |
| VI Resultado del ejercicio (Perdidas) (BV+A15+A16) | 3.750 | | |

| BALANCE | | Miles de Pts. | |
|--|------------------|------------------|--------------|
| ACTIVO | PREVISTO 1994 | PREVISTO 1993 | REAL 1992 |
| A) Acciones(socios)por desembolsos no exigidos | | 50.000 | |
| B) Inmovilizado | | | |
| I Gastos de establecimiento | 900 | 880 | |
| II Inmovilizaciones inmateriales | | | |
| 1 Gastos de investigación y desarrollo | | | |
| 2 Concesiones, patentes, licencias, marcas y similares | | | |
| 3 Fondo de comercio | | | |
| 4 Derechos de traspaso | | | |
| 5 Aplicaciones informáticas | 13.750 | 8.850 | |
| 6 Anticipos | | | |
| 7 Provisiones | | | |
| 8 Amortizaciones | | | |
| III Inmovilizaciones materiales | | | |
| 1 Terrenos y construcciones | 11.000 | - | |
| 2 Instalaciones técnicas y maquinaria | 24.500 | 22.000 | |
| 3 Otras instalaciones, utillaje y mobiliario | 4.500 | 4.000 | |
| 4 Anticipos e inmovilizaciones materiales en curso | | | |
| 5 Otro inmovilizado | | | |
| 6 Provisiones | | | |
| 7 Amortizaciones | (7.000) | (2.350) | |
| IV Inmovilizaciones financieras | | | |
| 1 Participaciones en empresas del grupo | | | |
| 2 Créditos a empresas del grupo | | | |
| 3 Participaciones en empresas asociadas | | | |
| 4 Créditos a empresas asociadas | | | |
| 5 Cartera de valores a largo plazo | | | |
| 6 Otros créditos | | | |
| 7 Depósitos y fianzas constituidos a largo plazo | | | |
| 8 Provisiones | | | |
| V Acciones propias | | | |
| C) Gastos a distribuir en varios ejercicios | | | |
| I Accionistas por desembolsos exigidos | | | |
| II Existencias | 6.400 | 2.400 | |
| 1 Comerciales | | | |
| 2 Materias Primas y otros aprovisionamientos | | | |
| 3 Productos en curso y semiterminados | | | |
| 4 Productos terminados | | | |
| 5 Subproductos, residuos y materiales recuperados | | | |
| 6 Anticipos | | | |
| 7 Provisiones | | | |
| III Deudores | | | |
| 1 Clientes por ventas y prestaciones de servicios | | | |
| 2 Empresas del grupo, deudores | | | |
| 3 Empresas asociadas deudores | | | |
| 4 Deudores varios | | | |
| 5 Personal | | | |
| 6 Administraciones Públicas | 29.000 | 27.000 | |
| 7 Provisiones | | | |
| IV Inversiones financieras temporales | | | |
| 1 Participaciones en empresas del grupo | | | |
| 2 Créditos a empresas del grupo | | | |
| 3 Participaciones en empresas asociadas | | | |
| 4 Créditos a empresas asociadas | | | |
| 5 Cartera de valores a corto plazo | | | |
| 6 Otros créditos | | | |
| 7 Depósitos y fianzas constituidos a corto plazo | | | |
| 8 Provisiones | | | |
| V Acciones propias a corto plazo | | | |
| VI Tesorería | 60.650 | 32.870 | |
| VII Ajustes por periodificación | | | |
| TOTAL GENERAL (A+B+C+D) | 143.700 | 145.650 | |

| BALANCE | | Miles de Pts. | | |
|---|------------------|------------------|--------------|--|
| PASIVO | PREVISTO 1994 | PREVISTO 1993 | REAL 1992 | |
| A) Fondos propios | 100.000 | 100.000 | | |
| I Capital suscrito | | | | |
| II Prima de emisión | | | | |
| III Reserva de revalorización | | | | |
| IV Reservas | | | | |
| 1 Reserva legal | | | | |
| 2 Reservas para acciones propias | | | | |
| 3 Reservas para acciones de la sociedad dominante | | | | |
| 4 Reservas estatutarias | | | | |
| 5 Otras reservas | | | | |
| V Resultados de ejercicios anteriores | | | | |
| 1 Remanente | 14.550 | | | |
| 2 Resultados negativos de ejercicios anteriores | | | | |
| 3 Aportaciones de socios para compensación de pérdidas | | | | |
| VI Pérdidas y ganancias (Beneficio o pérdida) | -3.750 | 14.550 | | |
| VII Dividendo a cuenta entregado en el ejercicio | | | | |
| B) Ingresos a distribuir en varios ejercicios | | | | |
| 1 Subvenciones de capital | | | | |
| 2 Diferencias positivas de cambio | | | | |
| 3 Otros ingresos a distribuir en varios ejercicios | | | | |
| C) Provisiones para riesgos y gastos | | | | |
| 1 Provisiones para pensiones y obligaciones similares | | | | |
| 2 Provisiones para impuestos | | | | |
| 3 Otras provisiones | | | | |
| 4 Fondo de reversión | | | | |
| D) Acreedores a largo plazo | | | | |
| I Emisiones de obligaciones y otros valores negociables | | | | |
| 1 Obligaciones no convertibles | | | | |
| 2 Obligaciones convertibles | | | | |
| 3 Otras deudas representadas en valores negociables | | | | |
| II Deudas con entidades de crédito | | | | |
| III Deudas con empresas del grupo y asociadas | | | | |
| 1 Deudas con empresas del grupo | | | | |
| 2 Deudas con empresas asociadas | | | | |
| IV Otros acreedores | 20.400 | 30.000 | | |
| 1 Deudas representadas por efectos a pagar | | | | |
| 2 Otras deudas | 9.000 | - | | |
| 3 Fianzas y depósitos recibidos a largo plazo | | | | |
| V Desembolsos pendientes sobre acciones no exigidos | | | | |
| 1 De empresas del grupo | | | | |
| 2 De empresas asociadas | | | | |
| 3 De otras empresas | | | | |
| E) Acreedores a corto plazo | | | | |
| I Emisiones de obligaciones y otros valores negociables | | | | |
| 1 Obligaciones no convertibles | | | | |
| 2 Obligaciones convertibles | | | | |
| 3 Otras deudas representadas en valores negociables | | | | |
| 4 Intereses de obligaciones y otros valores | | | | |
| II Deudas con entidades de crédito | | | | |
| 1 Préstamos y otras deudas | | | | |
| 2 Deuda por intereses | | | | |
| III Deudas con empresas del grupo y asociadas a corto plazo | | | | |
| 1 Deudas con empresas del grupo | | | | |
| 2 Deudas con empresas asociadas | | | | |
| IV Acreedores comerciales | | | | |
| 1 Anticipos recibidos por pedidos | | | | |
| 2 Deudas por compras o prestaciones de servicios | | | | |
| 3 Deudas representadas por efectos a pagar | | | | |
| V Otras deudas no comerciales | | | | |
| 1 Administraciones Públicas | 3.500 | 1.100 | | |
| 2 Deudas representadas por efectos a pagar | | | | |
| 3 Otras deudas | | | | |
| 4 Remuneraciones pendientes de pago | | | | |
| 5 Fianzas y depósitos recibidos a corto plazo | | | | |
| VI Provisiones para operaciones de tráfico | | | | |
| VII Ajustes por periodificación | | | | |
| TOTAL GENERAL (A+B+C+D+E) | 143.700 | 145.650 | | |

| COMUNIDAD AUTONOMA DE MURCIA | | | |
|--|----------------|---------------|--------------|
| EMPRESA O ENTE: SCDAD.DE RECAUDACION DE LA COM.AUT.DE LA R.DE MURCIA, S.A. | | | |
| <u>GASTOS DE OPERACIONES PRESUPUESTARIAS</u> | PRESUPUESTO 94 | PREVISTO 93 | EJECUTADO 92 |
| <u>CAPITULO</u> | | | |
| I : GASTOS DE PESONAL | 76.500 | 16.950 | |
| II : GASTOS BIENES CORRIENTES Y SERVICIOS | 100.000 | 45.350 | |
| III : GASTOS FINANCIEROS | 600 | 200 | |
| IV : TRANSFERENCIAS CORRIENTES | | | |
| VI : INVERSIONES REALES | 18.920 | 35.730 | |
| VII : TRANSFERENCIAS DE CAPITAL | | | |
| VIII: VARIACION ACTIVOS FINANCIEROS | | | |
| IX : VARIACION PASIVOS FINANCIEROS | | | |
| TOTAL GASTOS DE OPERACIONES PRESUPUESTARIAS | 196.020 | 98.230 | |

| <u>AJUSTES AL PRESUPUESTO DE GASTOS</u> | PRESUPUESTO 94 | PREVISTO 93 | EJECUTADO 92 |
|--|----------------|-------------|--------------|
| (+) DISMINUCION DE EXISTENCIAS | | | |
| (-) GASTOS ANTICIPADOS EN EL EJERCICIO | | | |
| (+) GASTOS ANTICIPADOS EN EJERCICIOS ANTERIORES | | | |
| (+) REDUCCION DE CAPITAL 6 ADQUIS.ACCIONES PROPIAS ... | | | |
| (+) TRASPASO A CORTO PLAZO DEUDAS A LARGO PLAZO | | | |
| (+) PROVISIONES PARA RIESGOS Y GTOS. (no circulante) . | | | |
| TOTAL AJUSTES AL PRESUPUESTO DE GASTOS | | | |

| | | | |
|--|----------------|---------------|--|
| TOTAL GASTOS DE OPERACIONES PRESUPUESTARIAS | 196.020 | 98.230 | |
| TOTAL AJUSTES AL PRESUPUESTO DE GASTOS | | | |
| TOTAL GASTOS (Aplicaciones) | 196.020 | 98.230 | |

| COMUNIDAD AUTONOMA DE MURCIA | | | |
|--|----------------|---------------|--------------|
| EMPRESA O ENTE: SCDAD.DE RECAUDACION DE LA COM.AUT.DE LA R.DE MURCIA, S.A. | | | |
| <u>INGRESOS DE OPERACIONES PRESUPUESTARIAS</u> | PRESUPUESTO 94 | PREVISTO 93 | EJECUTADO 92 |
| <u>CAPITULO</u> | | | |
| III : TASAS Y OTROS INGRESOS | 134.000 | 72.000 | |
| IV : TRANSFERENCIAS CORRIENTES | 40.000 | 5.000 | |
| V : INGRESOS PATRIMONIALES | | | |
| VI : ENAJENACION INVERSIONES REALES | | | |
| VII : TRANSFERENCIAS DE CAPITAL | | | |
| VIII: VARIACION ACTIVOS FINANCIEROS | | | |
| IX : VARIACION PASIVOS FINANCIEROS | | | |
| TOTAL INGRESOS DE OPERACIONES PRESUPUESTARIAS..... | 174.000 | 77.000 | |

| <u>AJUSTES AL PRESUPUESTO DE INGRESOS</u> | PRESUPUESTO 94 | PREVISTO 93 | EJECUTADO 92 |
|--|----------------|-------------|--------------|
| (+) INCREMENTOS DE EXISTENCIAS | 4.000 | 2.400 | |
| (-) DOTACIONES PROVISIONES CIRCULANTE | | | |
| (+) APLICACIONES PROVISIONES DE CIRCULANTE | | | |
| (-) INGRESOS ANTICIPADOS EN EL EJERCICIO | | | |
| (+) INGRESOS ANTICIPADOS EN EJERCICIOS ANTERIORES | | | |
| (+) PERDIDAS DE VENTAS DE INMOVILIZADO | | | |
| (-) BENEFICIO DE VENTAS DE INMOVILIZADO | | | |
| (+) AUMENTOS DE CAPITAL,FONDO SOCIAL O APORT.SOCIOS .. | | 100.000 | |
| (+) ENAJENACION DE ACCIONES PROPIAS | | | |
| (+) TRASPASO A CORTO DE INMOV. FINANCIERO | | | |
| TOTAL AJUSTES AL PRESUPUESTO DE INGRESOS | | | |

| | | | |
|--|----------------|----------------|--|
| TOTAL INGRESOS DE OPERACIONES PRESUPUESTARIAS | 174.000 | 77.000 | |
| TOTAL AJUSTES AL PRESUPUESTO DE INGRESOS | 4.000 | 102.400 | |
| TOTAL INGRESOS (origenes) | 178.000 | 179.400 | |

| | | | |
|--|----------------|---------------|--|
| TOTAL INGRESOS (origenes) | 178.000 | 179.400 | |
| TOTAL GASTOS (Aplicaciones) | 196.020 | 98.230 | |
| VARIACION FONDO DE MANIOBRA | -18.020 | 81.170 | |



SOCIEDAD PARA LA
PROMOCIÓN TURÍSTICA DEL
NOROESTE, S.A.



PROGRAMA DE ACTUACION, INVERSIONES Y FINANCIACION
DE LA SOCIEDAD PARA LA PROMOCION TURISTICA
DEL NOROESTE, S.A. PARA 1.994.

| | |
|---|--|
| COMUNIDAD AUTONOMA DE LA REGION DE MURCIA | |
| EMPRESA O ENTE: S O D E T U R. S. A. | |

| P.A.I.F. APLICACIONES | | | |
|--|----------------------|----------------------|----------------------|
| | PRESUPUESTO 1.994 | PRESUPUESTO 1.993 | PRESUPUESTO 1.992 |
| 1.- RECURSOS APLICADOS EN LAS OPERACIONES | - | - | 25.198 |
| 2.- GTOS. ESTABLEC. Y FORMALIZ. DE DEUDAS | - | 1.115 | 2.366 |
| 3.- ADQUISICION DE INMOVILIZADO | 56.777 | 5.249 | 64.447 |
| a) Inmovilizaciones Inmateriales | | | |
| b) Inmovilizaciones Materiales | | | |
| c) Inmovilizaciones Financieras | | | |
| c1) Empresas del grupo | | | |
| c2) Empresas asociadas | | | |
| c3) Otras invers.financ..... | | | |
| 4.- ADQUISICION DE ACCIONES PROPIAS | - | - | - |
| 5.- REDUCCION DE CAPITAL | - | - | - |
| 6.- DIVIDENDOS | - | - | - |
| 7.- CANCELAC. O TRASPASO A CORTO PLAZO DE DEUDA A LARGO | 7.054 | 65.691 | 29.438 |
| a) Empréstitos y otros pasivos análog. | | | |
| b) De empresas del grupo | | | |
| c) De empresas asociadas | | | |
| d) De otras deudas | | | |
| e) De proveedores de inmovil. y otros | | | |
| 8.- PROVISIONES PARA RIESGOS Y GASTOS | - | - | 69 |
| T O T A L A P L I C A C I O N E S ***** | 63.831 | 72.055 | 121.518 |
| EXCESO DE ORIGENES SOBRE APLICACIONES (AUMENTO DE CAPITAL CIRCULANTE) | - | 104.326 | - |

| P.A.I.F. ORIGENES | | | |
|--|---------------|----------------|---------------|
| 1.- RECURSOS PROEDENTES DE LAS OPERACIONES | 25.696 | 34.537 | - |
| 2.- APORTACIONES DE ACCIONISTAS | - | 111.500 | - |
| a) Ampliación de capital | | | |
| b) Compensación para pérdidas | | | |
| 3.- SUBVENCIONES DE CAPITAL | - | - | 5.549 |
| 4.- DEUDAS A LARGO PLAZO | - | - | 50.000 |
| a) Empréstitos y otros pasivos análogos | | | |
| b) De empresas del grupo y asociados | | | |
| c) De otras empresas | | | |
| d) De proveedores de inmovil. y otros | | | |
| 5.- ENAJENACION DE INMOVILIZADO | - | 30.344 | - |
| a) Inmovilizaciones Inmateriales | | | |
| b) Inmovilizaciones materiales | | | |
| c) Inmovilizaciones Financieras | | | |
| 6.- ENAJENACION DE ACCIONES PROPIAS | - | - | - |
| 7.- CANCELACION ANTIC. O TRASP. A CORTO DE INNOV. FINA. | - | - | - |
| T O T A L O R I G E N E S ***** | 25.696 | 176.381 | 55.549 |
| EXCESO DE APLICACIONES SOBRE ORIGENES (DISMINUCIONES DE CAPITAL CIRCULANTE) | 38.135 | - | 65.969 |

| |
|--------------------------------------|
| COMUNIDAD AUTONOMA DE MURCIA |
| EMPRESA O ENTE: S O D E T U R, S. A. |

| P.A.I.F. RECURSOS DE LAS OPERACIONES | | | |
|---|----------------------|-------------------|--------------------|
| | PRESUPUESTO 1.994 | PREVISTO 1.993 | EJECUTADO 1.992 |
| RESULTADO CONTABLE DEL EJERCICIO MAS (+) | 4.550 | 1.000 | (52.656) |
| DOTACIONES A LAS AMORTIZACIONES Y PREVISIONES DE INMOVILIZADO | 28.000 | 25.500 | 23.331 |
| DOTACION A LA PROVISION PARA RIESGOS Y GASTOS (no circulante) | | | |
| GASTOS DERIVADOS DE INTERESES DIFERIDOS | 1.346 | 16.237 | 8.497 |
| AMORTIZACION DE GASTOS DE FORMALIZACION DE DEUDAS | | | |
| DIFERENCIAS DE CAMBIO NEGATIVAS | | | |
| PERDIDAS DE ENAJENACIONES DE INMOVILIZADO | - | 10.000 | 3.200 |
| IMPUESTO SOBRE SOCIEDADES DIFERIDO EN EL EJERCICIO | | | |
| MENOS (-) | | | |
| EXCESOS DE PROVISIONES DE INMOVILIZADO | | | |
| EXCESOS DE PROVISIONES PARA RIESGOS Y GASTOS (no circulante) | | | |
| INGRESOS DERIVADOS DE INTERESES DIFERIDOS | | | |
| DIFERENCIAS DE CAMBIO POSITIVAS | | | |
| BENEFICIOS EN LA ENAJENACION DE INMOVILIZADO | | | |
| SUBVENCIONES DE CAPITAL TRASPASADAS AL RESULTADO DEL EJERCICIO | 8.200 | 18.200 | 7.570 |
| IMPUESTO SOBRE SOCIEDADES ANTICIPADO EN EL EJERCICIO O CREDITO IMPOSITIVO GENERADO EN EL EJERCICIO POR COMPENSACION DE PERDIDA | | | |
| RESULTADO GENERADO POR LAS OPERACIONES (O APLICADO EN CASO NEGATIVO) | 25.696 | 34.537 | (25.198) |

| P.A.I.F. VARIACION DEL CAPITAL CIRCULANTE | | | | | | |
|--|--------------------|---------------|----------------------|---------------|-----------------------|---------------|
| | PRESUPUESTOS 1.994 | | PREVISTO AL 31-12-93 | | SITUACION AL 31-12-92 | |
| | AUMENTOS | DISMINUCIONES | AUMENTOS | DISMINUCIONES | AUMENTOS | DISMINUCIONES |
| 1.- ACCIONISTAS POR DESEMBOLSOS EXIGIDOS .. | - | - | - | - | - | - |
| 2.- EXISTENCIAS | 1.000 | - | 1.787 | - | 4.569 | - |
| 3.- DEUDORES | 9.833 | - | 6.576 | - | - | 81.320 |
| 4.- ACREEDORES | 16.054 | - | 28.246 | - | 14.894 | - |
| 5.- INVERSIONES FINANCIERAS TEMPORALES | - | 50.000 | 50.000 | - | - | 69 |
| 6.- ACCIONES PROPIAS | - | - | - | - | - | - |
| 7.- TESORERIA | - | 15.022 | 17.999 | - | - | 465 |
| 8.- AJUSTES POR PERIODIFICACION | - | - | - | 282 | - | 3.578 |
| T O T A L E S | 26.887 | 65.022 | 104.608 | | 19.463 | 85.432 |
| VARIACION DEL CAPITAL CIRCULANTE | | 30.135 | 104.326 | | | 65.969 |

| | |
|--|---------------------------------|
| EMPRESA O ENTE: | |
| SUBVENCIONES DE CAPITAL PARA 1.994 (MILES PTAS) | |
| DENOMINACION LINEA: | |
| IMPORTE | BENEFICIARIOS PREVISTOS: |
| NORMATIVA REGULADORA: | |
| FECHA CONVOCATORIA: | |
| TIPO: GENERICA <input type="checkbox"/> ESPECIFICA <input type="checkbox"/> | |
| DESCRIPCION Y FINALIDAD: | |
| FINANCIACION: FONDOS PROPIOS: FONDOS FINALISTAS (especificas): | |
| EFFECTOS ESPERADOS: | |

| | |
|--|---------------------------------|
| DENOMINACION LINEA: | |
| IMPORTE | BENEFICIARIOS PREVISTOS: |
| NORMATIVA REGULADORA: | |
| FECHA CONVOCATORIA: | |
| TIPO: GENERICA <input type="checkbox"/> ESPECIFICA <input type="checkbox"/> | |
| DESCRIPCION Y FINALIDAD: | |
| FINANCIACION: FONDOS PROPIOS: FONDOS FINALISTAS (especificas) | |
| EFFECTOS ESPERADOS: | |

EMPRESA O ENTE : SODETUR, S.A.

1.- OBJETIVOS ESTRATEGICOS A MEDIO Y LARGO PLAZO:

- Promover la creación de empleo y el turismo interior.
- Mejora de infraestructuras y atractivos turísticos.
- Reducir los desequilibrios regionales y acelerar el desarrollo endógeno regional.

2.- OBJETIVO (S) BASICO (S) PARA 1.994:

- Actuaciones dirigidas a la formación y especialización en el sector turístico
- Mejora de los controles en los circuitos de abastecimiento que permita una mejora en la calidad de los suministros y reducción de los costes de consumo.
- Mantenimiento y mejora de las instalaciones.
- Diversificación de los servicios que permita una oferta más competitiva.

3.- PRINCIPALES LINEAS DE ACTUACION PARA ALCANZAR EL/LOS OBJETIVO/S:

- Política de formación laboral.
- Apoyo a iniciativas empresariales.
- Optimización de competitividad de la Sociedad a través de una mejora en calidad y servicio.

4.- CIFRA DE VENTA:

* S/ PREVISION 1993:

320.000.000' -

5.- PRODUCCION:

* S/ PREVISION 1993:

. UNIDAD DE MEDIDA:

. CANTIDAD 1.994:

6.- MEDIOS PERSONALES POR GRUPOS.

| GRUPOS | 31-12-92 | INICIAL 1993 | INICIAL 1994 | VARIACION ABSOLUTA (1994-1993) |
|--------------------|----------|--------------|--------------|-----------------------------------|
| ALTOS CARGOS | 1 | 1 | 1 | - |
| A.TIT.SUPERIOR | - | - | - | - |
| B.TIT.MEDIO | 1 | 1 | 1 | - |
| C.ADMINIS.Y ESPEC. | 4 | 4 | 4 | - |
| D.AUXILIARES | - | - | - | - |
| E.SUBALTERNOS | 56 | 56 | 35 | 21 |
| SIN CATEGORICAR | | | | |
| TOTAL | 62 | 62 | 41 | 21 |

ESA O ENTE: **SODETUR, S.A.**

PIA INDIVIDUALIZADA DE LAS INVERSIONES A REALIZAR EN 1994 (MILES/PTAS.)

Dada la rentabilidad observada en el Camping "LA PUERTA" de Moratalla, se prevee la instalación de nuevas cabañas prefabricadas para su alquiler, con el objeto de incrementar progresivamente su producción aprovechando las economías de escala que se deriven habida cuenta del grado de aceptación ya conseguido para este producto turístico.

Por razones sanitarias y de seguridad, en las épocas de mayor afluencia y ocupación, se hacen también necesarias ciertas inversiones de infraestructura en dicho Camping, que comprenden instalaciones de cobertura higiénica y una valla de protección que delimite claramente el mencionado Centro.

En resumen, las inversiones por estos conceptos podrían desglosarse de la siguiente forma:

| | |
|--|------------------|
| CABAÑA PREFABRICADAS | 16.000' - |
| INSTALACION- | 4.000' - |
| SANITARIOS | 6.000' - |
| VALLA PROTECTORA | 500' - |
| COLECTOR AGUAS RESIDUALES Y ACOMETIDA DE AGUA POTABLE | 30.000' - |
| TOTAL | 56.500' - |

B a l a n c e

(En miles de ptas)

| A C T I V O | PREVISTO 1.994 | PREVISTO 1.993 | REAL 1992 |
|--|-------------------|-------------------|----------------|
| A) Acciones (socios) por desembolsos no exigidos | | | |
| B) Inmovilizado | | | |
| I. Gastos de establecimiento | 4.576 | 7.345 | 10.114 |
| II. Inmovilizaciones inmateriales | 2.372 | 3.591 | 4.810 |
| 1. Gtos. de investigación y desarrollo | | | |
| 2. Conces.patent.licenc.marcas y similares | | | |
| 3. Fondo de comercio | | | |
| 4. Derechos de traspaso | | | |
| 5. Aplicaciones informáticas | | | |
| 6. Anticipos | | | |
| 7. Provisiones | | | |
| 8. Amortizaciones | | | |
| III. Inmovilizaciones materiales. | 380.371 | 347.606 | 393.030 |
| 1. Terrenos y construcciones | | | |
| 2. Instalaciones técnicas y maquinaria | | | |
| 3. Otras instalac. utillaje y mobiliario | | | |
| 4. Anticip.e inmovilizado material en curso | | | |
| 5. Otro inmovilizado | | | |
| 6. Provisiones | | | |
| 7. Amortizaciones | | | |
| IV. Inmovilizaciones financieras | | | 68 |
| 1. Participaciones en empresas del grupo | | | |
| 2. Créditos a empresas del grupo | | | |
| 3. Participaciones en empresas asociadas | | | |
| 4. Créditos a empresas asociadas | | | |
| 5. Cartera de valores a largo plazo | | | |
| 6. Otros créditos | | | |
| 7. Depósit.y fianzas const.a largo plazo | | | |
| 8. Provisiones | | | |
| V. Acciones propias | | | |
| C) Gtos. a distribuir en varios ejercicios | 1.654 | 3.000 | 17.095 |
| I. Accionistas por desembolsos exigidos | | | |
| II. Existencias | 19.000 | 18.000 | 16.213 |
| 1. Comerciales | | | |
| 2. Materias Primas y otros aprovisionamientos | | | |
| 3. Productos en curso y semiterminados | | | |
| 4. Productos terminados | | | |
| 5. Subprod.residuos y materiales recuperados | | | |
| 6. Anticipos | | | |
| 7. Provisiones | | | |
| III. Deudores | 35.000 | 25.167 | 18.591 |
| 1. Clientes por ventas y prest. de servicios | | | |
| 2. Empresas del grupo, deudores | | | |
| 3. Empresas asociadas deudores | | | |
| 4. Deudores varios | | | |
| 5. Personal | | | |
| 6. Administraciones Públicas | | | |
| 7. Provisiones | | | |
| IV. Inversiones financieras temporales | - | 50.000 | |
| 1. Participaciones en empresas del grupo | | | |
| 2. Créditos a empresas el grupo | | | |
| 3. Participaciones en empresas asociadas | | | |
| 4. Créditos a empresas asociadas | | | |
| 5. Cartera de valores a corto plazo | | | |
| 6. Otros créditos | | | |
| 7. Depósit. y fianz. constituid. a corto plazo | | | |
| 8. Provisiones | | | |
| V. Acciones propias a corto plazo | - | - | - |
| VI. Tesorería | 5.478 | 20.500 | 2.501 |
| VII. Ajustes por periodificación | 500 | 500 | 2.149 |
| T O T A L G E N E R A L | 448.951 | 475.709 | 464.571 |

Balance (En miles de ptas)

| P A S I V O | PREVISTO 1.994 | PREVISTO 1.993 | REAL 1992 |
|--|-------------------|-------------------|----------------|
| A) Fondos propios | 386.500 | 386.500 | 275.000 |
| I. Capital suscrito | | | |
| II. Prima de emisión | | | |
| III. Reserva de revalorización | | | |
| IV. Reservas | | | |
| 1. Reserva legal | | | |
| 2. Reservas para acciones propias | | | |
| 3. Reserv. para accion. de socied. dominante | | | |
| 4. Reservas estatuarías | | | |
| 5. Otras reservas | | | |
| V. Resultados de ejercicios anteriores | (68.500) | (69.500) | (16.844) |
| 1. Remanente | | | |
| 2. Rtdos. negativos de ejercicios anteriores | | | |
| 3. Aport. de socios para compensación pérdidas | | | |
| VI. Pérdidas y ganancias (Beneficios ó pérdida) | 4.550 | 1.000 | (52.656) |
| VII. Dividendo a cuenta entregado en el ejercicio | | | |
| B) Ingresos a distribuir en varios ejercicios | 34.011 | 42.211 | 60.411 |
| 1. Subvenciones de capital | | | |
| 2. Diferencias positivas de cambio | | | |
| 3. Otros ingr. a distrib. en varios ejercicio | | | |
| C) Provisiones para riesgos y gastos | - | - | - |
| 1. Provis. para pension. y obligaciones similar | | | |
| 2. Provisiones para impuestos | | | |
| 3. Otras provisiones | | | |
| 4. Fondo de reversión | | | |
| D) Acreedores a largo plazo | 11.973 | 19.027 | 72.575 |
| I. Emision. obligac. y otros valores negociables | | | |
| 1. Obligaciones no convertibles | | | |
| 2. obligaciones convertibles | | | |
| 3. Otras deudas repres. en valores negociables | | | |
| II. Deudas con entidades de crédito | | | |
| III. Deudas con empresas del grupo y asociados | | | |
| 1. Deudas con empresas del grupo | | | |
| 2. Deudas con empresas asociadas | | | |
| IV. Otros acreedores | | | |
| 1. Deudas repres. por efectos a pagar | | | |
| 2. Otras deudas | | | |
| 3. Fianzas y depós. recib. a largo plazo | | | |
| V. Desembolsos pend. sobre acciones no exigidos | | | |
| 1. De empresas del grupo | | | |
| 2. De empresas asociadas | | | |
| 3. De otras empresas | | | |
| E) Acreedores a corto plazo | 80.417 | 96.471 | 126.085 |
| I. Emisiones de oblig. y otros valores negociables | | | |
| 1. Obligaciones no convertibles | | | |
| 2. Obligaciones convertibles | | | |
| 3. Otras deudas repres. en valores negociables | | | |
| 4. Intereses de obligac. y otros valores | | | |
| II. Deudas con entidades de crédito | | | |
| 1. Préstamos y otras deudas | | | |
| 2. Deuda por intereses | | | |
| III. Deudas con empresas del grupo y asociadas | | | |
| 1. Deudas con empresas del grupo | | | |
| 2. Deudas con empresas asociadas | | | |
| IV. Acreedores comerciales | | | |
| 1. Anticipos recibidos por pedidos | | | |
| 2. Deudas por compras o prest. de servicios | | | |
| 3. Deud. repres. por efectos a pagar | | | |
| V. Otras deudas no comerciales | | | |
| 1. Administraciones Públicas | | | |
| 2. Deudas répres. por efectos a pagar | | | |
| 3. Otras deudas | | | |
| 4. Remuneraciones pendientes de pago | | | |
| 5. Fianzas y depósitos recib. a corto plazo | | | |
| VI. Provisiones para operaciones de tráfico | | | |
| VII. Ajustes por periodificación | | | |
| TOTAL GENERAL (A+B+C+D+E) | 448.951 | 475.709 | 464.571 |

| CUENTA DE PERDIDAS Y GANANCIAS | | (En miles de ptas) | | P94-EP.2 |
|--|--|--------------------|------------------|--------------|
| D E B E | | PREVISTO 1994 | PREVISTO 1993 | REAL 1992 |
| A) GASTOS | | | | |
| 1. Reducción de existencias de productos terminados y en curso de fabricación | | | | |
| 2. Aprovisionamientos: | | | | |
| a) Consumo de mercaderías | | | | |
| b) Consumo de materias primas y otras materias consumibles | | | | |
| 3. Gastos de personal: | | | | |
| a) Sueldos, salarios y asimilados | | | | |
| b) Cargas sociales | | | | |
| 4. Dotaciones para amortizaciones de inmovilizado | | | | |
| 5. Variación de las provisiones de tráfico: | | | | |
| a) Variación de provisiones de existencias | | | | |
| b) Variación de provisiones y pérdidas de créditos incobrables | | | | |
| 6. Otros gastos de explotación: | | | | |
| a) Servicios exteriores | | | | |
| b) Tributos | | | | |
| c) Otros gastos de gestión corriente | | | | |
| d) Dotación al fondo de reversión | | | | |
| I. Beneficios de explotación (B1+B2+B3+B4-A1-A2-A3-A4-A5-A6)..... | | | | |
| 7. Gastos financieros y gastos asimilados: | | | | |
| a) Por deudas con empresas del grupo | | | | |
| b) Por deudas con empresas asociadas | | | | |
| c) Por deudas con terceros y gastos asimilados | | | | |
| d) Pérdidas de inversiones financieras | | | | |
| 8. Variación de las provisiones de inversiones financieras | | | | |
| 9. Diferencias negativas de cambio | | | | |
| II. Resultados financieros positivos (B5+B6+B7+B8-A7-A8-A9) | | | | |
| III. Beneficios de las actividades ordinarias (A1+AII-B1-BII) | | | | |
| 10. Variación de las provisiones de inmovilizado inmaterial, material y cartera de control | | | | |
| 11. Pérdidas procedentes del inmovilizado inmaterial, material y cartera de control | | | | |
| 12. Pérdidas por operaciones con acciones y obligaciones propias | | | | |
| 13. Gastos extraordinarios | | | | |
| 14. Gastos y pérdidas de otros ejercicios | | | | |
| IV. Resultados extraordinarios positivos (B9+B10+B11+B12+B13-A10-A11-A12-A13-A14) | | | | |
| V. Beneficios antes de impuestos (AIII+AIV-BIII-BIV) | | | | |
| 15. Impuesto sobre sociedades | | | | |
| 16. Otros impuestos | | | | |
| VI. Resultado del ejercicio (beneficios) (AV-A15-A16) | | | | |
| | | 4.550 | 1.000 | - |


CUENTA DE PERDIDAS Y GANCIAS

(En miles de ptas)

P94-EP.2

| H A B E R | PREVISTO 1994 | PREVISTO 1993 | REAL 1992 |
|--|------------------|------------------|--------------|
| B) INGRESOS | | | |
| 1. Importe neto de la cifra de negocios. | 320.000 | 300.000 | 279.106 |
| a) Ventas. | | | |
| b) Prestaciones de servicios. | | | |
| c) Devoluciones y "rappels" sobre ventas. | | | |
| 2. Aumento de existencias de product. terminados y en curso de fabricación. | | | |
| 3. Trabajos efectuados por la empresa para el inmovilizado. | | | |
| 4. Otros ingresos de explotación. | 1.000 | 1.500 | 925 |
| a) Ingresos accesorios y otros de gestión corriente. | | | |
| b) Subvenciones. | | | |
| c) Exceso de provisiones de riesgo y gasto. | | | |
| I. Pérdidas de explotación (A1+A2+A3+A4+A5+A6-B1-B2-B3-B4) | 2.950 | - | 41.524 |
| 5. Ingresos de participaciones en capital | | | |
| a) En empresas del grupo | | | |
| b) En empresas asociadas | | | |
| c) En empresas fuera del grupo | | | |
| 6. Ingresos de otros valores negociables y de créditos del activo inmovilizado. | | | |
| a) De empresas del grupo | | | |
| b) De empresas asociadas | | | |
| c) De empresas fuera del grupo | | | |
| 7. Otros intereses e ingresos asimilados | 1.000 | 2.000 | 1.031 |
| a) De empresas del grupo | | | |
| b) De empresas asociadas | | | |
| c) Otros intereses | | | |
| d) Beneficios en inversiones financieras | | | |
| 8. Diferencias positivas de cambio | | | |
| II. Resultados financieros negativos. (A7+A8+A9-B5-B6-B7-B8) | 700 | 8.000 | 12.986 |
| III. Pérdidas de las actividades ordinarias. (B1+BII-AI-AII) | 3.650 | 7.200 | 54.510 |
| 9. Beneficios en enajenación de inmovilizado inmaterial, material y cartera de control. | | | |
| 10. Beneficios por operaciones con acciones y obligaciones propias. | | | |
| 11. Subvenciones de capital transferidas al resultado del ejercicio. | 8.200 | 18.200 | 7.570 |
| 12. Ingresos extraordinarios | | | |
| 13. Ingresos y beneficios de otros ejercicios | | | |
| IV. Resultados extraordinarios negativos (A10+A11+A12+A13+A14-B9-B10-B11-B12-B13) | - | - | - |
| V. Pérdidas antes de impuestos (BIII+BIV-AIII-AIV) | - | - | 52.656 |
| VI. Resultados del ejercicio (pérdidas) (BV+A15+A16) | - | - | 52.656 |

INDUSTRIAL ALHAMA, S.A.



PROGRAMA DE ACTUACION, INVERSIONES Y FINANCIACION
DE INDUSTRIALHAMA, S.A PARA 1.994.

P94-EP.1

| | |
|--------------------------------------|--|
| COMUNIDAD AUTÓNOMA DE MURCIA | |
| EMPRESA O ENTE: INDUSTRIALHAMA, S.A. | |

| P.A.I.F. APLICACIONES | | PRESUPUESTO 1.994 | PRESUPUESTO 1.993 | PRESUPUESTO 1.992 |
|--|--|----------------------|----------------------|----------------------|
| 1.- RECURSOS APLICADOS EN LAS OPERACIONES | | | 1.424 | |
| 2.- GASTOS DE ESTABLECIMIENTO Y DE FORMALIZACION DE DEUDAS | | | | 2.261 |
| 3.- ADQUISICIONES DE INMOVILIZADO | | | 5.972 | 12.430 |
| a) Inmovilizaciones Inmateriales..... | | | 5.972 | 12.430 |
| b) Inmovilizaciones Materiales..... | | | | |
| c) Inmovilizaciones Financieras..... | | | | |
| c1) Empresas del grupo..... | | | | |
| c2) Empresas asociadas..... | | | | |
| c3) Otras Invers.financ. | | | | |
| 4.- TRASPASO DE EXISTENCIAS AL INMOVILIZADO | | | | 145.317 |
| 5.- REDUCCION DE CAPITAL | | | | |
| 6.- DIVIDENDOS | | | | |
| 7.- CANCELACION O TRASPASO A CORTO PLAZO DE DEUDA A LARGO | | | | |
| a) Empréstitos y otros pasivos análogos | | | | |
| b) De empresas del grupo | | | | |
| c) De empresas asociadas | | | | |
| d) De otras deudas | | | | |
| e) De proveedores de Inmovilizado y otros | | | | |
| 8.- PROVISIONES PARA RIESGOS Y GASTOS | | | | |
| TOTAL APLICACIONES | | | 7.396 | 160.008 |
| EXCESO DE ORIGENES SOBRE APLICACIONES (AUMENTO DE CAPITAL CIRCULANTE) | | 108.013 | | |

| P.A.I.F. ORIGENES | | | | |
|--|--|---------|-------|---------|
| 1.- RECURSOS PROCEDENTES DE LAS OPERACIONES | | 108.013 | | 6.313 |
| 2.- APORTACIONES DE ACCIONISTAS | | | | 100.000 |
| a) Ampliación de capital..... | | | | 100.000 |
| b) Compensación para pérdidas..... | | | | |
| 3.- SUBVENCIÓNES DE CAPITAL | | | | |
| 4.- DEUDAS A LARGO PLAZO | | | | |
| a) Empréstitos y otros pasivos análogos | | | | |
| b) De empresas del grupo y asociadas | | | | |
| c) De otras empresas | | | | |
| d) De proveedores de Inmovilizado y otros | | | | |
| 5.- ENAJENACION DE INMOVILIZADO | | | | 14 |
| a) Inmovilizaciones Inmateriales..... | | | | 14 |
| b) Inmovilizaciones Materiales..... | | | | |
| c) Inmovilizaciones Financieras..... | | | | |
| 6.- ENAJENACION DE ACCIONES PROPIAS | | | | |
| 7.- CANCELAC. ANTICIP. O TRASPASO A CORTO DE INMOV.FINANC. | | | | |
| TOTAL ORIGENES | | 108.013 | | 106.327 |
| EXCESO DE APLICACIONES SOBRE ORIGENES (DISMINUCION DE CAPITAL CIRCULANTE) | | | 7.396 | 53.681 |

| |
|---------------------------------------|
| COMUNIDAD AUTONOMA DE MURCIA |
| EMPRESA O ENTE : INDUSTRIALHAMA, S.A. |

| P.A.I.F. | RECURSOS DE LAS OPERACIONES | | |
|--|-----------------------------|-------------------|--------------------|
| | PRESUPUESTO 1.994 | PREVISTO 1.993 | EJECUTADO 1.992 |
| RESULTADO CONTABLE DEL EJERCICIO M A S (+) | 106.779 | (2.658) | 5.322 |
| DOTACIONES A LAS AMORTIZACIONES Y PROVISIONES DE INMOVILIZ. | 1.234 | 1.234 | 991 |
| DOTACION A LA PROVISION PARA RIESGOS Y GASTOS (no circulante) | | | |
| GASTOS DERIVADOS DE INTERESES DIFERIDOS | | | |
| AMORTIZACION DE GASTOS DE FORMALIZACION DE DEUDAS | | | |
| DIFERENCIAS DE CAMBIO NEGATIVAS | | | |
| PERDIDAS EN ENAJENACIONES DE INMOVILIZADO | | | |
| IMPUESTO SOBRE SOCIEDADES DIFERIDO EN EL EJERCICIO | | | |
| M E N O S (-) | | | |
| EXCESOS DE PROVISIONES DE INMOVILIZADO | | | |
| EXCESOS DE PROVISIONES PARA RIESGOS Y GASTOS (no circulante) | | | |
| INGRESOS DERIVADOS DE INTERESES DIFERIDOS | | | |
| DIFERENCIAS DE CAMBIO POSITIVAS | | | |
| BENEFICIOS EN LA ENAJENACION DE INMOVILIZADO | | | |
| SUBVENCIONES DE CAPITAL TRASPASADAS AL RESULTADO DEL EJERCICIO | | | |
| IMPUESTO SOBRE SOCIEDADES ANTICIPADO EN EL EJERCICIO O CREDITO IMPOSITIVO GENERADO EN EL EJERCICIO POR COMPENSACION PERDI | | | |
| RESULTADO GENERADO POR LAS OPERACIONES (O APLICADO EN CASO NEGATIVO) | 108.013 | (1.424) | 6.313 |

| P.A.I.F. | VARIACION DEL CAPITAL CIRCULANTE | | | | | |
|--|----------------------------------|---------------|----------------------|---------------|-----------------------|---------------|
| | PRESUPUESTO 1.994 | | PREVISTO AL 31-12-93 | | SITUACION AL 31-12-92 | |
| | AUMENTOS | DISMINUCIONES | AUMENTOS | DISMINUCIONES | AUMENTOS | DISMINUCIONES |
| 1.- ACCIONISTAS POR DESEMBOLSOS EXIGIDOS.. | | | | | | |
| 2.- EXISTENCIAS | | 224.306 | 2.147 | | | 100.156 |
| 3.- DEUDORES | 65.636 | | 1.581 | | | 23.343 |
| 4.- ACREEDORES | 170.062 | | | | | |
| 5.- INVERSIONES FINANCIERAS TEMPORALES ... | | | | 2.283 | 136.877 | |
| 6.- ACCIONES PROPIAS | | | | 8.841 | | |
| 7.- TESORERIA | 96.621 | | | | | 67.059 |
| 8.- AJUSTES POR PERIODIFICACION | | | | | | |
| T O T A L E S | 332.319 | 224.306 | 3.728 | 11.124 | 136.877 | 190.558 |
| VARIACION DEL CAPITAL CIRCULANTE | 108.013 | | | 7.396 | | 53.681 |

| PRESUPUESTOS GENERALES DE LA COMUNIDAD AUTONOMA DE LA REGION DE MURCIA | | | AÑO 1.994 | |
|--|---|-------------------------|-----------|---------|
| SECCION <input type="text"/> | | | P94-OC1 | |
| ORGANISMO <input type="text"/> | | | | |
| CUENTA RESUMEN DE OPERACIONES COMERCIALES (EN MILES DE PESETAS) | | | | |
| IMPORTE | | | | IMPORTE |
| 253.436 | -EXISTENCIAS INICIALES | EXISTENCIAS FINALES | | 29.130 |
| | MERCADERIAS | MERCADERIAS | | |
| | MATERIAS PRIMAS | MATERIAS PRIMAS | | |
| | PRODUCTOS SEMITERMINADOS | PRODUCTOS SEMITERMINADO | | |
| | PRODUCTOS TERMINADOS | PRODUCTOS TERMINADOS | | |
| | COMPRAS | VENTAS | | 300.000 |
| | MERCADERIAS | MERCADERIAS | | |
| | MATERIAS PRIMAS | PRODUCTOS | | |
| | PRODUCTOS SEMITERMINADOS | SERVICIOS | | |
| | PRODUCTOS TERMINADOS | | | |
| | RESULTADO DE OPERACIONES COMERCIALES | | | |
| 756.694 | TOTAL | | | |

EMPRESA O ENTE : INDUSTRIALHAMA, S.A.

1.- OBJETIVOS ESTRATEGICOS A MEDIO Y LARGO PLAZO:

Consolidación definitiva del Polígono Industrial de Alhama en el Arco del Mediterráneo, potenciando su proximidad a la vía rápida Murcia-Andalucía.

2.- OBJETIVO (S) BASICO (S) PARA 1.994:

Finalizar las negociaciones que se llevan con S.E.P.E.S., con el fin de que se hagan cargo del Subsector C.

3.- PRINCIPALES LINEAS DE ACTUACION PARA ALCANZAR EL/LOS OBJETIVO/S:

- Tramitación de los requisitos legales urbanísticos.
- Urbanización del Polígono.
- Campaña de comercialización del suelo industrial en Alhama.

4.- CIFRA DE VENTA:

300.000' - miles de ptas

± S/ PREVISION 1993:

5.- PRODUCCION:

± S/ PREVISION 1993:

. UNIDAD DE MEDIDA:

. CANTIDAD 1.994:

6.- MEDIOS PERSONALES POR GRUPOS.

| GRUPOS | 31-12-92 | INICIAL 1993 | INICIAL 1994 | VARIACION ABSOLUTA (1994-1993) |
|----------------------|----------|--------------|--------------|--------------------------------|
| ALTOS CARGOS | | | | |
| A. TIT. SUPERIOR | 2 | 2 | 2 | |
| B. TIT. MEDIO | | | | |
| C. ADMINIS. Y ESPEC. | | | | |
| D. AUXILIARES | | | | |
| E. SUBALTERNOS | | | | |
| SIN CALIFICAR | | | | |
| TOTAL | 2 | 2 | 2 | |

BALANCE

Miles de Pts.

| ACTIVO | PREVISTO 1994 | PREVISTO 1993 | REAL 1992 |
|--|------------------|------------------|--------------|
| A) Acciones(socios)por desembolsos no exigidos | | | |
| B) Inmovilizado | | 165.998 | 161.468 |
| I Gastos de establecimiento | 1.310 | 2.129 | 2.948 |
| II Inmovilizaciones inmateriales | | | |
| 1 Gastos de investigación y desarrollo | | | |
| 2 Concesiones, patentes, licencias, marcas y similares | | | |
| 3 Fondo de comercio | | | |
| 4 Derechos de traspaso | | | |
| 5 Aplicaciones informáticas | | | |
| 6 Anticipos | | | |
| 7 Provisiones | | | |
| 8 Amortizaciones | | | |
| III Inmovilizaciones materiales | | | |
| 1 Terrenos y construcciones | 160.021 | 160.021 | 156.485 |
| 2 Instalaciones técnicas y maquinaria | | | |
| 3 Otras instalaciones, utillaje y mobiliario | 1.971 | 1.971 | 1.372 |
| 4 Anticipos e inmovilizaciones materiales en curso | | | |
| 5 Otro inmovilizado | 2.747 | 2.747 | 910 |
| 6 Provisiones | | | |
| 7 Amortizaciones | (1.285) | (870) | (247) |
| IV Inmovilizaciones financieras | | | |
| 1 Participaciones en empresas del grupo | | | |
| 2 Créditos a empresas del grupo | | | |
| 3 Participaciones en empresas asociadas | | | |
| 4 Créditos a empresas asociadas | | | |
| 5 Cartera de valores a largo plazo | | | |
| 6 Otros créditos | | | |
| 7 Depósitos y fianzas constituidos a largo plazo | | | |
| 8 Provisiones | | | |
| V Acciones propias | | | |
| C) Gastos a distribuir en varios ejercicios | | | |
| I Accionistas por desembolsos exigidos | | | |
| II Existencias | 29.130 | 253.436 | 251.289 |
| 1 Comerciales | | | |
| 2 Materias Primas y otros aprovisionamientos | | | |
| 3 Productos en curso y semiterminados | | | |
| 4 Productos terminados | | | |
| 5 Subproductos, residuos y materiales recuperados | | | |
| 6 Anticipos | | | 233 |
| 7 Provisiones | | | |
| III Deudores | 97.368 | 33.166 | 31.352 |
| 1 Clientes por ventas y prestaciones de servicios | 97.368 | 31.732 | 30.125 |
| 2 Empresas del grupo, deudores | | | |
| 3 Empresas asociadas deudores | | | |
| 4 Deudores varios | | | 892 |
| 5 Personal | | | |
| 6 Administraciones Públicas | | 1.434 | 335 |
| 7 Provisiones | | | |
| IV Inversiones financieras temporales | | | |
| 1 Participaciones en empresas del grupo | | | |
| 2 Créditos a empresas del grupo | | | |
| 3 Participaciones en empresas asociadas | | | |
| 4 Créditos a empresas asociadas | | | |
| 5 Cartera de valores a corto plazo | | | |
| 6 Otros créditos | | | |
| 7 Depósitos y fianzas constituidos a corto plazo | | | |
| 8 Provisiones | | | |
| V Acciones propias a corto plazo | | | |
| VI Tesorería | 100.000 | 1.945 | 10.786 |
| VII Ajustes por periodificación | | | |
| TOTAL GENERAL (A+B+C-D) | 391.262 | 454.545 | 455.128 |

BALANCE

Miles de Pts.

| PASIVO | PREVISTO 1994 | PREVISTO 1993 | REAL 1992 |
|---|------------------|------------------|--------------|
| A) Fondos propios | 391.262 | 284.483 | 287.142 |
| I Capital suscrito | 334.400 | 334.400 | 334.400 |
| II Prima de emisión | | | |
| III Reserva de revalorización | | | |
| IV Reservas | | | |
| 1 Reserva legal | 28 | 28 | 28 |
| 2 Reservas para acciones propias | | | |
| 3 Reservas para acciones de la sociedad dominante | | | |
| 4 Reservas estatutarias | | | |
| 5 Otras reservas | | | |
| V Resultados de ejercicios anteriores | | | |
| 1 Remanente | | | |
| 2 Resultados negativos de ejercicios anteriores | (49.945) | (47.287) | (52.608) |
| 3 Aportaciones de socios para compensación de pérdidas | | | |
| VI Pérdidas y ganancias (Beneficio o pérdida) | 106.779 | (2.658) | 5.322 |
| VII Dividendo a cuenta entregado en el ejercicio | | | |
| B) Ingresos a distribuir en varios ejercicios. | | | |
| 1 Subvenciones de capital | | | |
| 2 Diferencias positivas de cambio | | | |
| 3 Otros ingresos a distribuir en varios ejercicios | | | |
| C) Provisiones para riesgos y gastos | | | |
| 1 Provisiones para pensiones y obligaciones similares | | | |
| 2 Provisiones para impuestos | | | |
| 3 Otras provisiones | | | |
| 4 Fondo de reversión | | | |
| D) Acreedores a largo plazo | | | |
| I Emisiones de obligaciones y otros valores negociables | | | |
| 1 Obligaciones no convertibles | | | |
| 2 Obligaciones convertibles | | | |
| 3 Otras deudas representadas en valores negociables | | | |
| II Deudas con entidades de crédito | | | |
| III Deudas con empresas del grupo y asociadas | | | |
| 1 Deudas con empresas del grupo | | | |
| 2 Deudas con empresas asociadas | | | |
| IV Otros acreedores | | | |
| 1 Deudas representadas por efectos a pagar | | | |
| 2 Otras deudas | | | |
| 3 Fianzas y depósitos recibidos a largo plazo | | | |
| V Desembolsos pendientes sobre acciones no exigidos | | | |
| 1 De empresas del grupo | | | |
| 2 De empresas asociadas | | | |
| 3 De otras empresas | | | |
| E) Acreedores a corto plazo | | | |
| I Emisiones de obligaciones y otros valores negociables | | | |
| 1 Obligaciones no convertibles | | | |
| 2 Obligaciones convertibles | | | |
| 3 Otras deudas representadas en valores negociables | | | |
| 4 Intereses de obligaciones y otros valores | | 60.000 | |
| II Deudas con entidades de crédito | | | |
| 1 Préstamos y otras deudas | | | |
| 2 Deuda por intereses | | | |
| III Deudas con empresas del grupo y asociadas a corto plazo | | | |
| 1 Deudas con empresas del grupo | | | |
| 2 Deudas con empresas asociadas | | 66.327 | 114.801 |
| IV Acreedores comerciales | | | |
| 1 Anticipos recibidos por pedidos | | | |
| 2 Deudas por compras o prestaciones de servicios | | 6.356 | |
| 3 Deudas representadas por efectos a pagar | | | |
| V Otras deudas no comerciales | | | |
| 1 Administraciones Públicas | | | 6.671 |
| 2 Deudas representadas por efectos a pagar | | | |
| 3 Otras deudas | | | |
| 4 Remuneraciones pendientes de pago | | | |
| 5 Fianzas y depósitos recibidos a corto plazo | | 37.379 | 37.943 |
| VI Provisiones para operaciones de tráfico | | | |
| VII Ajustes por periodificación | | | 8.571 |
| Compromisos con clientes | | | |
| TOTAL GENERAL (A+B+C+D+E) | 391.262 | 455.545 | 455.128 |

CUENTA DE PERDIDAS Y GANANCIAS

Miles de Pts.

| H A B E R | PREVISTO 1994 | PREVISTO 1993 | REAL 1992 |
|---|------------------|------------------|--------------|
| B) INGRESOS | | | |
| 1 Importe neto de la cifra de negocios | | | |
| a) Ventas | 300.000 | 16.432 | 95.424 |
| b) Prestaciones de servicios | | | |
| c) Devoluciones y "rappels" sobre ventas | | | |
| 2 Aumento de existencias de productos terminados y en curso de fabricación | | 2.149 | |
| 3 Trabajos efectuados por la empresa para el inmovilizado | | | 145.317 |
| 4 Otros ingresos de explotación | 2.000 | 2.050 | 2.500 |
| a) Ingresos accesorios y otros de gestión corriente | | | |
| b) Subvenciones | | | |
| c) Exceso de provisiones de riesgos y gastos | | | |
| I Perdas de explotación (A1+A2+A3+A4+A5+A6-B1-B2-B3-B4) | | 3.440 | |
| 5 Ingresos de participaciones en capital | | | |
| a) En empresas del grupo | | | |
| b) En empresas asociadas | | | |
| c) en empresas fuera del grupo | | | |
| 6 Ingresos de otros valores negociables y de créditos del activo inmovilizado | | | |
| a) De empresas del grupo | | | |
| b) De empresas asociadas | | | |
| c) De empresas fuera del grupo | | | |
| 7 Otros intereses e ingresos asimilados | | 2.553 | 2.173 |
| a) De empresas del grupo | | | |
| b) De empresas asociadas | | | |
| c) Otros intereses | | | |
| d) Beneficios en inversiones financieras | | | |
| 8 Diferencias positivas de cambio | | | |
| II Resultados financieros negativos (A7+A8+A9-B5-B6-B7-B8) | | | |
| III Perdas de las actividades ordinarias (B1-BII-AI-AII) | | 2.654 | |
| 9 Beneficios en enajenación de inmovilizado inmaterial, material y cartera de control | | | |
| 10 Beneficios por operaciones con acciones y obligaciones propias | | | |
| 11 Subvenciones de capital transferidas al resultado del ejercicio | | | |
| 12 Ingresos extraordinarios | | | 2.687 |
| 13 Ingresos y beneficios de otros ejercicios | | | |
| IV Resultados extraordinarios negativos (A10-A11-A12-A13-A14-B9-B10-B11-B12-B13) | | 4 | |
| V Perdas antes de impuestos (BIII-BIV-AIII-AIV) | | | |
| VI Resultado del ejercicio (Perdas) (Bv-A15-A16) | | (2.658) | |

CUENTA DE PERDIDAS Y GANANCIAS


Miles de Pts.

| D E B E | PREVISTO 1994 | PREVISTO 1993 | REAL 1992 |
|---|------------------|------------------|--------------|
| A) GASTOS | | | |
| 1 Reducción de existencias de productos terminados y en curso de fabricación | 224.306 | | |
| 2 Aprovisionamientos | | 16.290 | 219.174 |
| a) Consumo de mercaderías | | | |
| b) Consumo de materias primas y otras materias consumibles | | | |
| c) Otros gastos externos | 2.962 | 2.962 | 4.965 |
| 3 Gastos de personal | | | |
| a) Sueldos, salarios y asimilados | | | |
| b) Cargas sociales | | | |
| 4 Dotaciones para amortizaciones de inmovilizado | | 1.234 | 991 |
| 5 Variación de las provisiones de tráfico | (37.379) | (563) | 10.748 |
| a) Variación de provisiones de existencias | | | |
| b) Variación de provisiones y pérdidas de créditos incobrables | | | |
| c) Variación de otras provisiones de tráfico | | | |
| 6 Otros gastos de explotación | 4.098 | 4.098 | 5.315 |
| a) Servicios exteriores | | | |
| b) Tributos | | | |
| c) Otros gastos de gestión corriente | | | |
| d) Dotación al fondo de reversión | | | |
| I Beneficios de explotación (B1+B2+B3+B4-A1-A2-A3-A4-A5-A6) | 106.779 | | 2.048 |
| 7 Gastos financieros y gastos asimilados | | 1.767 | 1.239 |
| a) Por deudas con empresas del grupo | | | |
| b) Por deudas con empresas asociadas | | | |
| c) Por deudas con terceros y gastos asimilados | | | |
| d) Pérdidas de inversiones financieras | | | |
| 8 Variación de las provisiones de inversiones financieras | | | |
| 9 Diferencias negativas de cambio | | | |
| II Resultados financieros positivos (B5+B6+B7+B8-A7-A8-A9) | | 786 | 934 |
| III Beneficios de las actividades ordinarias (A1+AII-B1-BII) | | | 2.983 |
| 10 Variación de las provisiones de inmovilizado inmaterial, material y cartera de control | | | |
| 11 Pérdidas procedentes del inmovilizado inmaterial, material y cartera de control | | | |
| 12 Pérdidas por operaciones con acciones y obligaciones propias | | | |
| 13 Gastos extraordinarios | | 4 | 347 |
| 14 Gastos y pérdidas de otros ejercicios | | | |
| IV Resultados extraordinarios positivos (B9+B10+B11+B12+B13-A10-A11-A12-A13-A14) | | | 2.340 |
| V Beneficios antes de impuestos (AIII+AIV-BIII-BIV) | | | 5.322 |
| 15 Impuesto sobre sociedades | | | |
| 16 Otros impuestos | | | |
| VI Resultado del ejercicio (Beneficios) (AV-A15-A16) | | | 5.322 |
| | 106.779 | | 5.322 |

REGIÓN DE MURCIA

TURÍSTICA, S.A.

**PROGRAMA DE ACTUACION, INVERSIONES Y FINANCIACION
DE REGION DE MURCIA TURISTICA, S.A. PARA 1.994.**



| |
|---|
| COMUNIDAD AUTONOMA DE LA REGION DE MURCIA |
| EMPRESA O ENTE: R E M U T U R S.A. |

| P.A.I.F. APLICACIONES | | | |
|--|----------------------|----------------------|----------------------|
| | PRESUPUESTO 1.994 | PRESUPUESTO 1.993 | PRESUPUESTO 1.992 |
| 1.- RECURSOS APLICADOS EN LAS OPERACIONES | - | - | 654 |
| 2.- GTOS. ESTABLEC. Y FORMALIZ. DE DEUDAS | - | 4.310 | 307 |
| 3.- ADQUISICION DE INMOVILIZADO | - | 440.035 | 995 |
| a) Inmovilizaciones Inmateriales | - | - | - |
| b) Inmovilizaciones Materiales | - | 9.035 | 684 |
| c) Inmovilizaciones Financieras | - | 431.000 | 311 |
| c1) Empresas del grupo | | | |
| c2) Empresas asociadas | | | |
| c3) Otras Invers.financ..... | | | |
| 4.- ADQUISICION DE ACCIONES PROPIAS | - | - | - |
| 5.- REDUCCION DE CAPITAL | - | - | - |
| 6.- DIVIDENDOS | - | - | - |
| 7.- CANCELAC. O TRASPASO A CORTO PLAZO DE DEUDA A LARGO | - | - | - |
| a) Empréstitos y otros pasivos análog. | | | |
| b) De empresas del grupo | | | |
| c) De empresas asociadas | | | |
| d) De otras deudas | | | |
| e) De proveedores de inmovil. y otros | | | |
| 8.- PROVISIONES PARA RIESGOS Y GASTOS | - | - | - |
| TOTAL APLICACIONES | - | 444.345 | 1.956 |
| EXCESO DE ORIGENES SOBRE APLICACIONES (AUMENTO DE CAPITAL CIRCULANTE) | 890 | | 32.627 |

| P.A.I.F. ORIGENES | | | |
|--|-----|---------|--------|
| 1.- RECURSOS PROEDENTES DE LAS OPERACIONES | 890 | 173 | - |
| 2.- APORTACIONES DE ACCIONISTAS | - | 431.000 | 25.000 |
| a) Ampliación de capital | | | |
| b) Compensación para pérdidas | | | |
| 3.- SUBVENCIONES DE CAPITAL | - | - | 9.583 |
| 4.- DEUDAS A LARGO PLAZO | - | - | - |
| a) Empréstitos y otros pasivos análogos | | | |
| b) De empresas del grupo y asociados | | | |
| c) De otras empresas | | | |
| d) De proveedores de inmovil. y otros | | | |
| 5.- ENAJENACION DE INMOVILIZADO | - | - | - |
| a) Inmovilizaciones Inmateriales | | | |
| b) Inmovilizaciones materiales | | | |
| c) Inmovilizaciones Financieras | | | |
| 6.- ENAJENACION DE ACCIONES PROPIAS | | | - |
| 7.- CANCELACION ANTIC. O TRASP. A CORTO DE INNOV. FINA. | - | - | - |
| TOTAL ORIGENES | 890 | 431.173 | 34.583 |
| EXCESO DE APLICACIONES SOBRE ORIGENES (DISMINUCIONES DE CAPITAL CIRCULANTE) | - | 13.172 | - |

| |
|------------------------------------|
| COMUNIDAD AUTONOMA DE MURCIA |
| EMPRESA O ENTE: R E H U T U R S.A. |

| P.A.I.F. RECURSOS DE LAS OPERACIONES | PRESUPUESTO | PREVISTO | EJECUTADO |
|--|-------------|----------|-----------|
| | 1.994 | 1.993 | 1.992 |
| RESULTADO CONTABLE DEL EJERCICIO MAS (+) | 75 | 155 | (654) |
| DOTACIONES A LAS AMORTIZACIONES Y PREVISIONES DE INMOVILIZADO | 1.775 | 978 | |
| DOTACION A LA PROVISION PARA RIESGOS Y GASTOS (no circulante) | | | |
| GASTOS DERIVADOS DE INTERESES DIFERIDOS | | | |
| AMORTIZACION DE GASTOS DE FORMALIZACION DE DEUDAS | | | |
| DIFERENCIAS DE CAMBIO NEGATIVAS | | | |
| PERDIDAS DE ENAJENACIONES DE INMOVILIZADO | | | |
| IMPUESTO SOBRE SOCIEDADES DIFERIDO EN EL EJERCICIO | | | |
| MENOS (-) | | | |
| EXCESOS DE PROVISIONES DE INMOVILIZADO | | | |
| EXCESOS DE PROVISIONES PARA RIESGOS Y GASTOS (no circulante) | | | |
| INGRESOS DERIVADOS DE INTERESES DIFERIDOS | | | |
| DIFERENCIAS DE CAMBIO POSITIVAS | | | |
| BENEFICIOS EN LA ENAJENACION DE INMOVILIZADO | | | |
| SUBVENCIONES DE CAPITAL TRASPASADAS AL RESULTADO DEL EJERCICIO | 960 | 960 | |
| IMPUESTO SOBRE SOCIEDADES ANTICIPADO EN EL EJERCICIO O CREDITO IMPOSITIVO GENERADO EN EL EJERCICIO POR COMPENSACION DE PERDIDA | | | |
| RESULTADO GENERADO POR LAS OPERACIONES (O APLICADO EN CASO NEGATIVO) | 890 | 173 | (654) |

| P.A.I.F. VARIACION DEL CAPITAL CIRCULANTE | PRESUPUESTOS 1.994 | | PREVISTO AL 31-12-93 | | SITUACION AL 31-12-92 | |
|--|--------------------|---------------|----------------------|---------------|-----------------------|---------------|
| | AUMENTOS | DISMINUCIONES | AUMENTOS | DISMINUCIONES | AUMENTOS | DISMINUCIONES |
| 1.- ACCIONISTAS POR DESEMBOLSOS EXIGIDOS .. | - | - | - | - | - | - |
| 2.- EXISTENCIAS | - | - | - | - | - | - |
| 3.- DEUDORES | - | 4.051 | 4.072 | - | 9.787 | - |
| 4.- ACREEDORES | 45 | - | 615 | - | - | 2.160 |
| 5.- INVERSIONES FINANCIERAS TEMPORALES | - | - | - | - | - | - |
| 6.- ACCIONES PROPIAS | - | - | - | - | - | - |
| 7.- TESORERIA | 4.896 | - | - | 17.859 | 25.000 | - |
| 8.- AJUSTES POR PERIODIFICACION | - | - | - | - | - | - |
| T O T A L E S | 4.941 | 4.051 | 4.687 | 17.859 | 34.787 | 2.160 |
| VARIACION DEL CAPITAL CIRCULANTE | 890 | | | 13.172 | 32.627 | |

| | | | | | | | | | |
|---|---|-----------------------|-----------|--|---------|--|--|--|--|
| -PRESUPUESTOS GRALES. DE LA COMUNIDAD AUTONOMA DE LA REGION DE MURCIA | | | AÑO 1.994 | | | | | | |
| SECCION | <table border="1"> <tr><td> </td></tr> <tr><td> </td></tr> </table> | | | | P94-0C1 | | | | |
| | | | | | | | | | |
| | | | | | | | | | |
| ORGANISMO | <table border="1"> <tr><td> </td><td> </td><td> </td></tr> <tr><td> </td><td> </td><td> </td></tr> </table> | | | | | | | | |
| | | | | | | | | | |
| | | | | | | | | | |
| CUENTAS RESUMEN DE OPERACIONES COERCIALES (EN MILES DE PESETAS) | | | | | | | | | |
| IMPORTE | | | IMPORTE | | | | | | |
| - | - EXISTENCIAS INICIALES | - EXISTENCIAS FINALES | - | | | | | | |
| | MERCADERIAS | MERCADERIAS | | | | | | | |
| | MATERIAS PRIMAS | MATERIAS PRIMAS | | | | | | | |
| | PROD. SEMITERMINADOS | PROD. SEMITERMINADOS | | | | | | | |
| | PRODUCTOS TERMINADOS | PRODUCTOS TERMINADOS | | | | | | | |
| 3.150 | - COMPRAS | - VENTAS | 18.615 | | | | | | |
| | MERCADERIAS | MERCADERIAS | | | | | | | |
| | MATERIAS PRIMAS | PRODUCTOS | | | | | | | |
| | PROD. SEMITERMINADOS | SERVICIOS | | | | | | | |
| | PRODUCTOS TERMINADOS | | | | | | | | |
| 15.465 | RESULTADO DE OPERACIONES COMERCIAL. | | | | | | | | |
| | T O T A L | | | | | | | | |

| | |
|---|--|
| EMPRESA O ENTE: R E M U T U R S.A. | |
| SUBVENCIONES DE CAPITAL PARA 1.994 (MILES PTAS) | |
| DENOMINACION LINEA: | |
| IMPORTE | BENEFICIARIOS PREVISTOS: |
| NORMATIVA REGULADORA: | |
| FECHA CONVOCATORIA: | |
| TIPO: GENERICA <input type="checkbox"/> | ESPECIFICA <input type="checkbox"/> |
| DESCRIPCION Y FINALIDAD: | |
| FINANCIACION: FONDOS PROPIOS: FONDOS FINALISTAS (especificas): | |
| EFFECTOS ESPERADOS: | |

| | |
|--|--|
| DENOMINACION LINEA: | |
| IMPORTE | BENEFICIARIOS PREVISTOS: |
| NORMATIVA REGULADORA: | |
| FECHA CONVOCATORIA: | |
| TIPO: GENERICA <input type="checkbox"/> | ESPECIFICA <input type="checkbox"/> |
| DESCRIPCION Y FINALIDAD: | |
| FINANCIACION: FONDOS PROPIOS: FONDOS FINALISTAS (especificas) | |
| EFFECTOS ESPERADOS: | |

EMPRESA O ENTE: R E N U T U R S.A.

1.- OBJETIVOS ESTRATEGICOS A MEDIO Y LARGO PLAZO:

- Promover el turismo de interior.
- Promover la creación de empleo.
- Mejorar la imagen turística de la Región.
- Introducir la creación de actividades complementarias por parte del colectivo empresarial en los diversos entornos.

2.- OBJETIVO (S) BASICO (S) PARA 1.994

- Incremento de la formación y experiencia laboral.
- Apoyo a las iniciativas empresariales dirigidas al desarrollo del turismo de interior.
- Desarrollo de nuevos proyectos y productos turísticos de naturaleza.
- Mejora en calidad y servicio para el conjunto de establecimien. turísticos de interior

3.- PRINCIPALES LINEAS DE ACTUACION PARA ALCANZAR EL/LOS OBJETIVO/S:

- Contactos comerciales con clientes y agencias turísticas, y promoción en ferias del sector.
- Establecimiento de una política de formación que permita la mejora y especialización
- Diversificación y aprovechamiento de la oferta turística actual.
- Asesoramiento.
- Mejora en controles de abastecimiento de los centros turísticos que mejoren la calidad y reduzcan los costes.

4.- CIFRAS DE VENTA: 18.615.000' - ptas **§ S/ PREVISION 1.993**

5.- PRODUCCION: **§ S/ PREVISION 1.993**

- UNIDAD DE MEDIDA:

- CANTIDAD 1.994

6.- MEDIOS PERSONALES POR GRUPOS

| GRUPOS | 31-12-92 | INICIAL 1993 | INICIAL 1994 | VARIAC. ABSOLUTA |
|--------------------|----------|--------------|--------------|------------------|
| ALTOS CARGOS | | | | |
| A.T.I.T.SUPERIOR | | | | |
| B.T.I.T.MEDIO | | - | 1 | 1 |
| C.ADMINIS.Y ESPEC. | | 1 | 2 | 1 |
| D. AUXILIARES | | | | |
| E. SUBALTERNOS | | | | |
| SIN CALIFICAR | | | | |
| T O-T A'L | | 1 | 3 | 2 |

B a l a n c e

(En miles de ptas)

| A C T I V O | PREVISTO 1.994 | PREVISTO 1.993 | REAL 1992 |
|---|-------------------|-------------------|---------------|
| A) Acciones (socios) por desembolsos no exigidos | | | |
| B) Inmovilizado | | | |
| I. Gastos de establecimiento | 3.201 | 4.124 | 307 |
| II. Inmovilizaciones inmateriales | - | - | - |
| 1. Gtos. de investigación y desarrollo | | | |
| 2. Conces.patent.licenc.marcas y similares | | | |
| 3. Fondo de comercio | | | |
| 4. Derechos de traspaso | | | |
| 5. Aplicaciones informáticas | | | |
| 6. Anticipos | | | |
| 7. Provisiones | | | |
| 8. Amortizaciones | | | |
| III. Inmovilizaciones materiales | 8.382 | 9.234 | 684 |
| 1. Terrenos y construcciones | | | |
| 2. Instalaciones técnicas y maquinaria | | | |
| 3. Otras instalac. utillaje y mobiliario | | | |
| 4. Anticip.e inmovilizado material en curso | | | |
| 5. Otro inmovilizado | | | |
| 6. Provisiones | | | |
| 7. Amortizaciones | | | |
| IV. Inmovilizaciones financieras | | | |
| 1. Participaciones en empresas del grupo | 431.000 | 431.000 | - |
| 2. Créditos a empresas del grupo | | | |
| 3. Participaciones en empresas asociadas | | | |
| 4. Créditos a empresas asociadas | | | |
| 5. Cartera de valores a largo plazo | | | |
| 6. Otros créditos | | | |
| 7. Depósitos y fianzas constituidos a largo plazo | 311 | 311 | 311 |
| 8. Provisiones | | | |
| V. Acciones propias | | | |
| C) Gastos a distribuir en varios ejercicios | | | |
| I. Accionistas por desembolsos exigidos | | - | - |
| II. Existencias | | - | - |
| 1. Comerciales | | | |
| 2. Materias Primas y otros aprovisionamientos | | | |
| 3. Productos en curso y semiterminados | | | |
| 4. Productos terminados | | | |
| 5. Subprod.resíduos y materiales recuperados | | | |
| 6. Anticipos | | | |
| 7. Provisiones | | | |
| III. Deudores | 9.808 | 13.859 | 9.787 |
| 1. Clientes por ventas y prest. de servicios | | | |
| 2. Empresas del grupo, deudores | | | |
| 3. Empresas asociadas deudores | | | |
| 4. Deudores varios | | | |
| 5. Personal | | | |
| 6. Administraciones Públicas | | | |
| 7. Provisiones | | | |
| IV. Inversiones financieras temporales | | | |
| 1. Participaciones en empresas del grupo | | | |
| 2. Créditos a empresas el grupo | | | |
| 3. Participaciones en empresas asociadas | | | |
| 4. Créditos a empresas asociadas | | | |
| 5. Cartera de valores a corto plazo | | | |
| 6. Otros créditos | | | |
| 7. Depósit. y fianz. constituid. a corto plaz | | | |
| 8. Provisiones | | | |
| V. Acciones propias a corto plazo | | | |
| VI. Tesorería | 12.037 | 7.141 | 25.000 |
| VII. Ajustes por periodificación | | | |
| T O T A L G E N E R A L | 464.739 | 465.669 | 36.089 |

B a l a n c e

(En miles de ptas)

P94-EP.2

| P A S I V O | PREVISTO 1.994 | PREVISTO 1.993 | REAL 1992 |
|---|-------------------|-------------------|---------------|
| A) Fondos propios | | | |
| I. Capital suscrito | 456.000 | 456.000 | 25.000 |
| II. Prima de emisión | | | |
| III. Reserva de revalorización | | | |
| IV. Reservas | | | |
| 1. Reserva legal | | | |
| 2. Reservas para acciones propias | | | |
| 3. Reservas para acciones de la sociedad dominante | | | |
| 4. Reservas estatutarias | | | |
| 5. Otras reservas | | | |
| V. Resultados de ejercicios anteriores | (499) | (654) | - |
| 1. Remanente | | | |
| 2. Rtdos. negativos de ejercicios anteriores | | | |
| 3. Aportaciones de socios para compens. de pérdidas | | | |
| IV. Pérdidas y ganancias (Benef. ó pérdida) | 75 | 155 | (654) |
| VII. Dividendo a cuenta entregado en el ejercicio | | | |
| B) Ingresos a distribuir en varios ejercicios | 7.663 | 8.623 | 9.583 |
| 1. Subvenciones de capital | | | |
| 2. Diferencias positivas de cambio | | | |
| 3. Otros ingresos a distribuir en varios ejercicios | | | |
| C) Provisiones para riesgos y gastos | - | - | - |
| 1. Provisiones para pensiones y obligac. similares | | | |
| 2. Provisiones para impuestos | | | |
| 3. Otras provisiones | | | |
| 4. Fondo de reversión | | | |
| D) Acreedores a largo plazo | - | - | - |
| I. Emisión obligac. y otros valores negociables | | | |
| 1. Obligaciones no convertibles | | | |
| 2. obligaciones convertibles | | | |
| 3. Otras deudas repres. en valores negociables | | | |
| II. Deudas con entidades de crédito | | | |
| III. Deudas con empresas del grupo y asociados | | | |
| 1. Deudas con empresas del grupo | | | |
| 2. Deudas con empresas asociadas | | | |
| IV. Otros acreedores | | | |
| 1. Deudas repres. por efectos a pagar | | | |
| 2. Otras deudas | | | |
| 3. Fianzas y depós. recib. a largo plazo | | | |
| V. Desembolsos pendientes sobre acciones no exigidos | | | |
| 1. De empresas del grupo | | | |
| 2. De empresas asociadas | | | |
| 3. De otras empresas | | | |
| E) Acreedores a corto plazo | | | |
| I. Emisiones de obligaciones y otros valores negociabl. | | | |
| 1. Obligaciones no convertibles | | | |
| 2. Obligaciones convertibles | | | |
| 3. Otras deudas representadas en valores negociables | | | |
| 4. Intereses de obligac. y otros valores | | | |
| II. Deudas con entidades de crédito | | | |
| 1. Préstamos y otras deudas | | | |
| 2. Deuda por intereses | | | |
| III. Deudas con empresas del grupo y asociadas | | | |
| 1. Deudas con empresas del grupo | | | |
| 2. Deudas con empresas asociadas | | | |
| IV. Acreedores comerciales | 1.500 | 1.545 | 2.160 |
| 1. Anticipos recibidos por pedidos | | | |
| 2. Deudas por compras o prest. de servicios | | | |
| 3. Deudas representadas por efectos a pagar | | | |
| V. Otras deudas no comerciales | | | |
| 1. Administraciones Públicas | | | |
| 2. Deudas repres. por efectos a pagar | | | |
| 3. Otras deudas | | | |
| 4. Remuneraciones pendientes de pago | | | |
| 5. Fianzas y depósitos recib. a corto plazo | | | |
| VI. Provisiones para operaciones de tráfico | | | |
| VII. Ajustes por periodificación | | | |
| T O T A L G E N E R A L (A+B+C+D+E) | 464.739 | 465.669 | 36.089 |


CUENTA DE PERDIDAS Y GANANCIAS

(En miles de ptas)

P94-EP.2

| D E B E | PREVISTO 1994 | PREVISTO 1993 | REAL 1992 |
|--|------------------|------------------|--------------|
| A) GASTOS | | | |
| 1. Reducción de existencias de productos terminados y en curso de fabricación | - | - | - |
| 2. Aprovisionamientos: | 3.150 | 3.000 | - |
| a) Consumo de mercaderías | | | |
| b) Consumo de materias primas y otras materias consumibles | | | |
| 3. Gastos de personal: | 10.210 | 9.725 | - |
| a) Sueldos, salarios y asimilados | | | |
| b) Cargas sociales | | | |
| 4. Dotaciones para amortizaciones de inmovilizado | 1.775 | 978 | - |
| 5. Variación de las provisiones de tráfico: | | - | - |
| a) Variación de provisiones de existencias | | | |
| b) Variación de provisiones y pérdidas de créditos incobrables | | | |
| 6. Otros gastos de explotación: | 5.365 | 5.120 | 654 |
| a) Servicios exteriores | | | |
| b) Tributos | | | |
| c) Otros gastos de gestión corriente | | | |
| d) Dotación al fondo de reversión | | | |
| I. Beneficios de explotación (B1+B2+B3+B4-A1-A2-A3-A4-A5-A6)..... | - | - | - |
| 7. Gastos financieros y gastos asimilados: | - | - | - |
| a) Por deudas con empresas del grupo | | | |
| b) Por deudas con empresas asociadas | | | |
| c) Por deudas con terceros y gastos asimilados | | | |
| d) Pérdidas de inversiones financieras | | | |
| 8. Variación de las provisiones de inversiones financieras | - | - | - |
| 9. Diferencias negativas de cambio | - | - | - |
| II. Resultados financieros positivos (B5+B6+B7+B8-A7-A8-A9) | 1.000 | 2.300 | - |
| III. Beneficios de las actividades ordinarias (A1+II-B1-BII) | - | - | - |
| 10. Variación de las provisiones de inmovilizado inmaterial, material y cartera de control | - | - | - |
| 11. Pérdidas procedentes del inmovilizado inmaterial, material y cartera de control | - | - | - |
| 12. Pérdidas por operaciones con acciones y obligaciones propias | - | - | - |
| 13. Gastos extraordinarios | - | - | - |
| 14. Gastos y pérdidas de otros ejercicios | - | - | - |
| IV. Resultados extraordinarios positivos (B9+B10+B11+B12+B13-A10-A11-A12-A13-A14) | 960 | 960 | - |
| V. Beneficios antes de impuestos (AIII+AIV-BIII-BIV) | 75 | 155 | - |
| 15. Impuesto sobre sociedades | - | - | - |
| 16. Otros impuestos | - | - | - |
| VI. Resultado del ejercicio (beneficios) (AV-A15-A16) | 75 | 155 | - |

| CUENTA DE PERDIDAS Y GANACIAS | | (En miles de ptas) | | P94-EP.2 |
|---|------------------|--------------------|--------------|----------|
| H A B E R | PREVISTO 1994 | PREVISTO 1993 | REAL 1992 | |
| B) INGRESOS | | | | |
| 1. Importe neto de la cifra de negocios. | 18.615 | 15.718 | - | |
| a) Ventas. | | | | |
| b) Prestaciones de servicios. | | | | |
| c) Devoluciones y "rappels" sobre ventas. | - | - | - | |
| 2. Aumento de existencias de product. terminados y en curso de fabricación. | - | - | - | |
| 3. Trabajos efectuados por la empresa para el inmovil. | - | - | - | |
| 4. Otros ingresos de explotación. | - | - | - | |
| a) Ingresos accesorios y otros de gestión corriente | | | | |
| b) Subvenciones. | | | | |
| c) Exceso de provisiones de riesgo y gasto. | | | | |
| I. Pérdidas de explotación (A1+A2+A3+A4+A5+A6-B1-B2-B3-B4) | 1.885 | 3.105 | 654 | |
| 5. Ingresos de participaciones en capital | - | - | - | |
| a) En empresas del grupo | | | | |
| b) En empresas asociadas | | | | |
| c) En empresas fuera del grupo | | | | |
| 6. Ingresos de otros valores negociables y de créditos del activo inmovilizado. | - | - | - | |
| a) De empresas del grupo | | | | |
| b) De empresas asociadas | | | | |
| c) De empresas fuera del grupo | | | | |
| 7. Otros intereses e ingresos asimilados | 1.000 | 2.300 | - | |
| a) De empresas del grupo | | | | |
| b) De empresas asociadas | | | | |
| c) Otros intereses | | | | |
| d) Beneficios en inversiones financieras | | | | |
| 8. Diferencias positivas de cambio | - | - | - | |
| II. Resultados financieros negativos. (A7+A8+A9-B5-B6-B7-B8) | - | - | - | |
| III. Pérdidas de las actividades ordinarias. (B1+BII-AI-AII) | 885 | 805 | 654 | |
| 9. Beneficios en enajenación de inmovilizado inmaterial, material y cartera de control. | - | - | - | |
| 10. Beneficios por operaciones con acciones y obligaciones propias. | - | - | - | |
| 11. Subvenciones de capital transferidas al resultado del ejercicio. | 960 | 960 | - | |
| 12. Ingresos extraordinarios | - | - | - | |
| 13. Ingresos y beneficios de otros ejercicios | - | - | - | |
| IV. Resultados extraordinarios negativos (A10+A11+A12+A13+A14-B9-B10-B11-B12-B13) | - | - | - | |
| V. Pérdidas antes de impuestos (BIII+BIV-AIII-AIV) | - | - | 654 | |
| VI. Resultados del ejercicio (pérdidas) (BV+A15+A16) | - | - | 654 | |




CENTRO . COMERCIAL

SANTA ANA, S.A.



**PROGRAMA DE ACTUACION, INVERSIONES Y FINANCIACION
DEL CENTRO COMERCIAL SANTA ANA, S.A. PARA 1.994.**



| | |
|--|--|
| COMUNIDAD AUTONOMA DE MURCIA | |
| EMPRESA O ENTE: CENTRO COMERCIAL SANTA ANA, S.A. | |

| P.A.I.F. APLICACIONES | | PRESUPUESTO 1.994 | PRESUPUESTO 1.993 | PRESUPUESTO 1.992 |
|--|--|----------------------|----------------------|----------------------|
| 1.- RECURSOS APLICADOS EN LAS OPERACIONES | | | | |
| 2.- GASTOS DE ESTABLECIMIENTO Y DE FORMALIZACION DE DEUDAS | | | | |
| 3.- ADQUISICIONES DE INMOVILIZADO | | | | |
| a) Inmovilizaciones Inmateriales..... | | | | |
| b) Inmovilizaciones Materiales..... | | | | |
| c) Inmovilizaciones Financieras..... | | | | |
| c1) Empresas del grupo..... | | | | |
| c2) Empresas asociadas..... | | | | |
| c3) Otras Invers.financ. | | | | |
| 4.- ADQUISICION DE ACCIONES PROPIAS | | | | |
| 5.- REDUCCION DE CAPITAL | | | | |
| 6.- DIVIDENDOS | | | | |
| 7.- CANCELACION O TRASPASO A CORTO PLAZO DE DEUDA A LARGO | | | | |
| a) Empréstitos y otros pasivos análogos | | | | |
| b) De empresas del grupo | | | | |
| c) De empresas asociadas | | | | |
| d) De otras deudas | | | | |
| e) De proveedores de inmovilizado y otros | | | | |
| 8.- PROVISIONES PARA RIESGOS Y GASTOS | | | | |
| TOTAL APLICACIONES | | | | |
| EXCESO DE ORIGENES SOBRE APLICACIONES (AUMENTO DE CAPITAL CIRCULANTE) | | | 10.000 | |

| P.A.I.F. ORIGENES | | PRESUPUESTO 1.994 | PRESUPUESTO 1.993 | PRESUPUESTO 1.992 |
|--|--|----------------------|----------------------|----------------------|
| 1.- RECURSOS PROCEDENTES DE LAS OPERACIONES | | | | |
| 2.- APORTACIONES DE ACCIONISTAS | | | | |
| a) Ampliación de capital..... | | | 10.000 | |
| b) Compensación para pérdidas..... | | | | |
| 3.- SUBVENCIONES DE CAPITAL | | | | |
| 4.- DEUDAS A LARGO PLAZO | | | | |
| a) Empréstitos y otros pasivos análogos | | | | |
| b) De empresas del grupo y asociadas | | | | |
| c) De otras empresas | | | | |
| d) De proveedores de inmovilizado y otros | | | | |
| 5.- ENAJERACION DE INMOVILIZADO | | | | |
| a) Inmovilizaciones Inmateriales..... | | | | |
| b) Inmovilizaciones Materiales..... | | | | |
| c) Inmovilizaciones Financieras..... | | | | |
| 6.- ENAJERACION DE ACCIONES PROPIAS | | | | |
| 7.- CANCELAC. ANTICIP. O TRASPASO A CORTO DE INMOV.FINANC. | | | | |
| TOTAL ORIGENES | | | 10.000 | |
| EXCESO DE APLICACIONES SOBRE ORIGENES (DISMINUCION DE CAPITAL CIRCULANTE) | | | | |

COMUNIDAD AUTONOMA DE MURCIA
 EMPRESA O ENTE : CENTRO COMERCIAL SANTA ANA, S.A.

| P.A.I.F. RECURSOS DE LAS OPERACIONES | | | |
|--|----------------------|-------------------|--------------------|
| | PRESUPUESTO 1.994 | PREVISTO 1.993 | EJECUTADO 1.992 |
| RESULTADO CONTABLE DEL EJERCICIO M A S (+) | 0 | 0 | |
| DOTACIONES A LAS AMORTIZACIONES Y PROVISIONES DE INMOVILIZ. | | | |
| DOTACION A LA PROVISION PARA RIESGOS Y GASTOS (no circulante) | | | |
| GASTOS DERIVADOS DE INTERESES DIFERIDOS | | | |
| AMORTIZACION DE GASTOS DE FORMALIZACION DE DEUDAS | | | |
| DIFERENCIAS DE CAMBIO NEGATIVAS | | | |
| PERDIDAS EN ENAJENACIONES DE INMOVILIZADO | | | |
| IMPUESTO SOBRE SOCIEDADES DIFERIDO EN EL EJERCICIO | | | |
| M E N O S (-) | | | |
| EXCESOS DE PROVISIONES DE INMOVILIZADO | | | |
| EXCESOS DE PROVISIONES PARA RIESGOS Y GASTOS (no circulante) | | | |
| INGRESOS DERIVADOS DE INTERESES DIFERIDOS | | | |
| DIFERENCIAS DE CAMBIO POSITIVAS | | | |
| BENEFICIOS EN LA ENAJENACION DE INMOVILIZADO | | | |
| SUBVENCIONES DE CAPITAL TRASPASADAS AL RESULTADO DEL EJERCICIO | | | |
| IMPUESTO SOBRE SOCIEDADES ANTICIPADO EN EL EJERCICIO O CREDITO IMPOSITIVO GENERADO EN EL EJERCICIO POR COMPENSACION PERDI | | | |
| RESULTADO GENERADO POR LAS OPERACIONES (0 APLICADO EN CASO NEGATIVO) | 0 | 0 | |

| P.A.I.F. VARIACION DEL CAPITAL CIRCULANTE | | | | | | |
|--|-------------------|---------------|----------------------|---------------|-----------------------|---------------|
| | PRESUPUESTO 1.994 | | PREVISTO AL 31-12-93 | | SITUACION AL 31-12-92 | |
| | AUMENTOS | DISMINUCIONES | AUMENTOS | DISMINUCIONES | AUMENTOS | DISMINUCIONES |
| 1.- ACCIONISTAS POR DESEMBOLSOS EXIGIDOS.. | | | | | | |
| 2.- EXISTENCIAS | | | | | | |
| 3.- DEUDORES | 16.500 | | | | | |
| 4.- ACREEDORES | | 16.500 | | | | |
| 5.- INVERSIONES FINANCIERAS TEMPORALES ... | | | | | | |
| 6.- ACCIONES PROPIAS | | | | | | |
| 7.- TESORERIA | 10.000 | | 10.000 | | | |
| 8.- AJUSTES POR PERIODIFICACION | | | | | | |
| T O T A L E S | 26.500 | 16.500 | 10.000 | - | | |
| VARIACION DEL CAPITAL CIRCULANTE | 10.000 | | 10.000 | - | | |

EMPRESA O ENTE : CENTRO COMERCIAL SANTA ANA, S.A.

1.- OBJETIVOS ESTRATEGICOS A MEDIO Y LARGO PLAZO:

La Sociedad tiene como objeto la comercialización del Centro Comercial, como elemento dinamizador del comercio en la zona de Santa Ana (Cartagena).

2.- OBJETIVO (S) BASICO (S) PARA 1.994:

Puesta en marcha del Centro, dar a conocer las características y potencialidad del mismo a todos los comerciantes.

3.- PRINCIPALES LINEAS DE ACTUACION PARA ALCANZAR EL/LOS OBJETIVO/S:

- Campañas publicitarias
- Precios competitivos.

4.- CIFRA DE VENTA:

16.500' - miles de ptas

* 5/ PREVISION 1993:

5.- PRODUCCION:

* 5/ PREVISION 1993:

. UNIDAD DE MEDIDA:

. CANTIDAD 1.994:

6.- MEDIOS PERSONALES POR GRUPOS.

| GRUPOS | 31-12-92 | INICIAL 1993 | INICIAL 1994 | VARIACION ABSOLUTA (1994-1993) |
|--------------------|----------|--------------|--------------|--------------------------------|
| ALTOS CARGOS | | 1 | 1 | |
| A.TIT.SUPERIOR | | | | |
| B.TIT.MEDIO | | | 1 | |
| C.ADMINIS.Y ESPEC. | | | | 1 |
| D.AUXILIARES | | | | |
| E.SUBALTERNOS | | | 1 | 1 |
| SIN CALIFICAR | | | | |
| TOTAL | | 1 | 3 | 2 |

BALANCE

Miles de Pts.

| ACTIVO | PREVISTO 1994 | PREVISTO 1993 | REAL 1992 |
|--|------------------|------------------|--------------|
| A) Acciones(socios)por desembolsos no exigidos | | | |
| B) Inmovilizado | | | |
| I Gastos de establecimiento | | | |
| II Inmovilizaciones inmateriales | | | |
| 1 Gastos de investigación y desarrollo | | | |
| 2 Concesiones, patentes, licencias, marcas y similares | | | |
| 3 Fondo de comercio | | | |
| 4 Derechos de traspaso | | | |
| 5 Aplicaciones informáticas | | | |
| 6 Anticipos | | | |
| 7 Provisiones | | | |
| 8 Amortizaciones | | | |
| III Inmovilizaciones materiales | | | |
| 1 Terrenos y construcciones | | | |
| 2 Instalaciones técnicas y maquinaria | | | |
| 3 Otras instalaciones, utillaje y mobiliario | | | |
| 4 Anticipos e inmovilizaciones materiales en curso | | | |
| 5 Otro inmovilizado | | | |
| 6 Provisiones | | | |
| 7 Amortizaciones | | | |
| IV Inmovilizaciones financieras | | | |
| 1 Participaciones en empresas del grupo | | | |
| 2 Créditos a empresas del grupo | | | |
| 3 Participaciones en empresas asociadas | | | |
| 4 Créditos a empresas asociadas | | | |
| 5 Cartera de valores a largo plazo | | | |
| 6 Otros créditos | | | |
| 7 Depósitos y fianzas constituidos a largo plazo | | | |
| 8 Provisiones | | | |
| V Acciones propias | | | |
| C) Gastos a distribuir en varios ejercicios | | | |
| I Accionistas por desembolsos exigidos | | | |
| II Existencias | | | |
| 1 Comerciales | | | |
| 2 Materias Primas y otros aprovisionamientos | | | |
| 3 Productos en curso y semiterminados | | | |
| 4 Productos terminados | | | |
| 5 Subproductos, residuos y materiales recuperados | | | |
| 6 Anticipos | | | |
| 7 Provisiones | | | |
| III Deudores | 16.500 | | |
| 1 Clientes por ventas y prestaciones de servicios | | | |
| 2 Empresas del grupo, deudores | | | |
| 3 Empresas asociadas deudores | | | |
| 4 Deudores varios | | | |
| 5 Personal | | | |
| 6 Administraciones Públicas | | | |
| 7 Provisiones | | | |
| IV Inversiones financieras temporales | | | |
| 1 Participaciones en empresas del grupo | | | |
| 2 Créditos a empresas del grupo | | | |
| 3 Participaciones en empresas asociadas | | | |
| 4 Créditos a empresas asociadas | | | |
| 5 Cartera de valores a corto plazo | | | |
| 6 Otros créditos | | | |
| 7 Depósitos y fianzas constituidos a corto plazo | | | |
| 8 Provisiones | | | |
| V Acciones propias a corto plazo | | | |
| VI Tesorería | 10.000 | 10.000 | |
| VII Ajustes por periodificación | | | |
| TOTAL GENERAL (A+B+C-D) | 26.500 | 10.000 | |

BALANCE

Miles de Pts.

| PASIVO | PREVISTO 1994 | PREVISTO 1993 | REAL 1992 |
|---|------------------|------------------|--------------|
| A) Fondos propios | 10.000 | 10.000 | |
| I Capital suscrito | | | |
| II Prima de emisión | | | |
| III Reserva de revalorización | | | |
| IV Reservas | | | |
| 1 Reserva legal | | | |
| 2 Reservas para acciones propias | | | |
| 3 Reservas para acciones de la sociedad dominante | | | |
| 4 Reservas estatutarias | | | |
| 5 Otras reservas | | | |
| V Resultados de ejercicios anteriores | | | |
| 1 Remanente | | | |
| 2 Resultados negativos de ejercicios anteriores | | | |
| 3 Aportaciones de socios para compensación de pérdidas | | | |
| VI Pérdidas y ganancias (Beneficio o pérdida) | | | |
| VII Dividendo a cuenta entregado en el ejercicio | | | |
| B) Ingresos a distribuir en varios ejercicios | | | |
| 1 Subvenciones de capital | | | |
| 2 Diferencias positivas de cambio | | | |
| 3 Otros ingresos a distribuir en varios ejercicios | | | |
| C) Provisiones para riesgos y gastos | | | |
| 1 Provisiones para pensiones y obligaciones similares | | | |
| 2 Provisiones para impuestos | | | |
| 3 Otras provisiones | | | |
| 4 Fondo de reversión | | | |
| D) Acreedores a largo plazo | | | |
| I Emisiones de obligaciones y otros valores negociables | | | |
| 1 Obligaciones no convertibles | | | |
| 2 Obligaciones convertibles | | | |
| 3 Otras deudas representadas en valores negociables | | | |
| II Deudas con entidades de crédito | | | |
| III Deudas con empresas del grupo y asociadas | | | |
| 1 Deudas con empresas del grupo | | | |
| 2 Deudas con empresas asociadas | | | |
| IV Otros acreedores | | | |
| 1 Deudas representadas por efectos a pagar | | | |
| 2 Otras deudas | | | |
| 3 Fianzas y depósitos recibidos a largo plazo | | | |
| V Desembolsos pendientes sobre acciones no exigidos | | | |
| 1 De empresas del grupo | | | |
| 2 De empresas asociadas | | | |
| 3 De otras empresas | | | |
| E) Acreedores a corto plazo | | | |
| I Emisiones de obligaciones y otros valores negociables | | | |
| 1 Obligaciones no convertibles | | | |
| 2 Obligaciones convertibles | | | |
| 3 Otras deudas representadas en valores negociables | | | |
| 4 Intereses de obligaciones y otros valores | | | |
| II Deudas con entidades de crédito | | | |
| 1 Préstamos y otras deudas | | | |
| 2 Deuda por intereses | | | |
| III Deudas con empresas del grupo y asociadas a corto plazo | | | |
| 1 Deudas con empresas del grupo | | | |
| 2 Deudas con empresas asociadas | | | |
| IV Acreedores comerciales | | | |
| 1 Anticipos recibidos por pedidos | | | |
| 2 Deudas por compras o prestaciones de servicios | | | |
| 3 Deudas representadas por efectos a pagar | | | |
| V Otras deudas no comerciales | | | |
| 1 Administraciones Públicas | | | |
| 2 Deudas representadas por efectos a pagar | | | |
| 3 Otras deudas | | | |
| 4 Remuneraciones pendientes de pago | | | |
| 5 Fianzas y depósitos recibidos a corto plazo | | | |
| VI Provisiones para operaciones de tráfico | | | |
| VII Ajustes por periodificación | | | |
| TOTAL GENERAL (A+B+C+D+E) | 16.500 | 10.000 | |
| | 26.500 | 10.000 | |

CUENTA DE PERDIDAS Y GANANCIAS

Miles de Pts.

| D E B E | PREVISTO 1994 | PREVISTO 1993 | REAL 1992 |
|---|------------------|------------------|--------------|
| A) GASTOS | | | |
| 1 Reducción de existencias de productos terminados y en curso de fabricación | | | |
| 2 Aprovisionamientos | | | |
| a) Consumo de mercaderías | | | |
| b) Consumo de materias primas y otras materias consumibles | | | |
| c) Otros gastos externos | | | |
| 3 Gastos de personal | 10.500 | 1.250 | |
| a) Sueldos, salarios y asimilados | | | |
| b) Cargas sociales | | | |
| 4 Dotaciones para amortizaciones de inmovilizado | | | |
| 5 Variación de las provisiones de tráfico | | | |
| a) Variación de provisiones de existencias | | | |
| b) Variación de provisiones y pérdidas de créditos incobrables | | | |
| c) Variación de otras provisiones de tráfico | | | |
| 6 Otros gastos de explotación | 6.000 | | |
| a) Servicios exteriores | | | |
| b) Tributos | | | |
| c) Otros gastos de gestión corriente | | | |
| d) Dotación al fondo de reversión | | | |
| I Beneficios de explotación (B1+B2+B3+B4-A1-A2-A3-A4-A5-A6) | 0 | | |
| 7 Gastos financieros y gastos asimilados | | | |
| a) Por deudas con empresas del grupo | | | |
| b) Por deudas con empresas asociadas | | | |
| c) Por deudas con terceros y gastos asimilados | | | |
| d) Pérdidas de inversiones financieras | | | |
| 8 Variación de las provisiones de inversiones financieras | | | |
| 9 Diferencias negativas de cambio | | | |
| II Resultados financieros positivos (B5+B6+B7+B8-A7-A8-A9) | | | |
| III Beneficios de las actividades ordinarias (A1+AII-B1-BII) | | | |
| 10 Variación de las provisiones de inmovilizado inmaterial, material y cartera de control | | | |
| 11 Pérdidas procedentes del inmovilizado inmaterial, material y cartera de control | | | |
| 12 Pérdidas por operaciones con acciones y obligaciones propias | | | |
| 13 Gastos extraordinarios | | | |
| 14 Gastos y pérdidas de otros ejercicios | | | |
| IV Resultados extraordinarios positivos (B9+B10+B11+B12+B13-A10-A11-A12-A13-A14) | | | |
| V Beneficios antes de impuestos (AIII+AIV-BIII-BIV) | | | |
| 15 Impuesto sobre sociedades | | | |
| 16 Otros impuestos | | | |
| VI Resultado del ejercicio (Beneficios) (AV-A15-A16) | 0 | 0 | |

CUENTA DE PERDIDAS Y GANANCIAS

Miles de Pts.

| H A B E R | PREVISTO 1994 | PREVISTO 1993 | REAL 1992 |
|---|------------------|------------------|--------------|
| B) INGRESOS | | | |
| 1 Importe neto de la cifra de negocios | 16.500 | 1.250 | |
| a) Ventas | | | |
| b) Prestaciones de servicios | | | |
| c) Devoluciones y "rappels" sobre ventas | | | |
| 2 Aumento de existencias de productos terminados y en curso de fabricación | | | |
| 3 Trabajos efectuados por la empresa para el inmovilizado | | | |
| 4 Otros ingresos de explotación | | | |
| a) Ingresos accesorios y otros de gestión corriente | | | |
| b) Subvenciones | | | |
| c) Exceso de provisiones de riesgos y gastos | | | |
| I Pérdidas de explotación (A1+A2+A3+A4+A5+A6-B1-B2-B3-B4) | | | |
| 5 Ingresos de participaciones en capital | | | |
| a) En empresas del grupo | | | |
| b) En empresas asociadas | | | |
| c) en empresas fuera del grupo | | | |
| 6 Ingresos de otros valores negociables y de créditos del activo inmovilizado | | | |
| a) De empresas del grupo | | | |
| b) De empresas asociadas | | | |
| c) De empresas fuera del grupo | | | |
| 7 Otros intereses e ingresos asimilados | | | |
| a) De empresas del grupo | | | |
| b) De empresas asociadas | | | |
| c) Otros intereses | | | |
| d) Beneficios en inversiones financieras | | | |
| 8 Diferencias positivas de cambio | | | |
| II Resultados financieros negativos (A7+AB+A9-B5-B6-B7-B8) | | | |
| III Pérdidas de las actividades ordinarias (B1+B11-A1-A11) | | | |
| 9 Beneficios en enajenación de inmovilizado inmaterial, material y cartera de control | | | |
| 10 Beneficios por operaciones con acciones y obligaciones propias | | | |
| 11 Subvenciones de capital transferidas al resultado del ejercicio | | | |
| 12 Ingresos extraordinarios | | | |
| 13 Ingresos y beneficios de otros ejercicios | | | |
| IV Resultados extraordinarios negativos (A10+A11+A12+A13+A14-B9-B10-B11-B12-B13) | | | |
| V Pérdidas antes de impuestos (B11+B1V-A11-A1V) | | | |
| VI Resultado del ejercicio (Pérdidas) (Bv-A15-A16) | | | |

