

PRESUPUESTOS GENERALES
de la Región de Murcia
2001

**LEY 6/2000, DE 29 DE DICIEMBRE
DE PRESUPUESTOS GENERALES DE LA
COMUNIDAD AUTÓNOMA DE LA REGIÓN DE MURCIA
PARA EL EJERCICIO 2001**

I. COMUNIDAD AUTÓNOMA

1. DISPOSICIONES GENERALES

Presidencia

13468 Ley 6/2000, de 29 de diciembre, de Presupuestos Generales de la Comunidad Autónoma de la Región de Murcia para el Ejercicio 2001.

El Presidente de la Comunidad Autónoma de la Región de Murcia.

Sea notorio a todos los ciudadanos de la Región de Murcia, que la Asamblea Regional ha aprobado la Ley 6/2000, de 29 de diciembre, "de Presupuestos Generales de la Comunidad Autónoma de la Región de Murcia para el Ejercicio 2001".

Por consiguiente, al amparo del artículo 30.Dos, del Estatuto de Autonomía, en nombre del Rey, promulgo y ordeno la publicación de la siguiente Ley:

Preámbulo

Los Presupuestos Generales de la Región de Murcia para el año 2001 marcan un hito en la historia de la Hacienda Regional, ya que por vez primera nos encontramos ante un presupuesto que no recurre al endeudamiento como vía de financiación. Este hecho, que se deriva de los compromisos asumidos en los Escenarios de Consolidación Presupuestaria, no supone para la Comunidad Autónoma graves restricciones en relación a las que operaban en presupuestos de ejercicios anteriores, cuyas cifras de déficit bordeaban ya el equilibrio. Por el contrario, constituye la consolidación de una política presupuestaria basada en una disciplina de gasto y una favorable evolución de los ingresos, que, en el caso de los ingresos de carácter tributario, se ha visto favorecida por la implantación activa de medidas que han aumentado la eficacia de las actuaciones gestoras. Todo ello ha permitido una reducción paulatina de las cifras de déficit, liberando recursos para aumentar las inversiones públicas.

La continuación por esta senda de estabilidad y equilibrio resulta no sólo necesaria, sino también conveniente, si queremos abordar con posibilidades de éxito los nuevos retos que se plantean a medio plazo, y que se reflejan en los presupuestos del año 2001 y del mismo modo, deberán reflejarse en los de sucesivos ejercicios. En efecto, la mejora de los niveles de prestación de los programas de gasto social, la apuesta por la calidad de la enseñanza mediante potenciación de los programas educativos, la priorización de las políticas activas de empleo y la continuación de la política de inversión en infraestructuras, son grandes objetivos planteados que absorben necesariamente gran cantidad de recursos presupuestarios en el año 2001. Otro factor que requiere atención en los presupuestos del ejercicio 2001 es el

constituido por el impulso que el Gobierno Regional pretende dar en la presente legislatura a las acciones que contribuyan a la modernización de la Administración Regional, con la finalidad última de mejorar los servicios públicos que presta a los ciudadanos.

En definitiva, ello requiere la persistencia en las políticas de control de gastos de funcionamiento, priorización de programas e incremento de los ingresos corrientes, que permitan obtener margen suficiente para asignar recursos a nuevas actuaciones o a aumentar las dotaciones a actuaciones que se venían llevando a cabo, con niveles de prestación inferiores a los pretendidos.

Los Presupuestos para el ejercicio 2001 se han elaborado de conformidad con los Acuerdos que establece el escenario de Consolidación Presupuestaria de la Región de Murcia 1998-2001, y teniendo como base fundamental los objetivos recogidos en el Plan Estratégico de Desarrollo de la Región de Murcia, periodo 2000-2006. Asimismo se ha tenido en cuenta la incidencia para el ejercicio 2001 del Marco Comunitario de Apoyo para el periodo 2000-2006.

La presente Ley, de acuerdo con los criterios definidos por el Tribunal Constitucional, se limita a recoger las previsiones de ingresos y las autorizaciones de gastos para el ejercicio 2001, así como aquellas disposiciones de carácter normativo que guardan relación directa con las previsiones de ingresos, las habilitaciones de gasto o los criterios de política económica general.

En lo que se refiere al contenido concreto del articulado de la Ley, en líneas generales se mantiene el mismo esquema normativo y la misma regulación de los últimos ejercicios.

El capítulo I recoge los créditos globales que se aprueban para la Comunidad Autónoma, sus Organismos Autónomos y las Empresas Públicas Regionales, determinando el importe global con el que se financiarán dichos créditos. Se incluye el presupuesto del Organismo Autónomo de carácter administrativo Instituto de Seguridad y Salud Laboral de la Región de Murcia, creado por Ley 1/2000, de 27 de junio.

Asimismo, recoge el importe del presupuesto consolidado de la Comunidad Autónoma y sus Organismos Autónomos, la distribución funcional del gasto y el importe de los beneficios fiscales para el ejercicio 2001.

El capítulo II, como en ejercicios anteriores, prevé una serie de normas relativas a las modificaciones de crédito; dentro de éstas se pueden destacar las excepciones a las reglas de vinculación previstas en el artículo 35 del Texto Refundido de la Ley de Hacienda de la Región de Murcia; la enumeración de los créditos que tendrán la consideración de

ampliables durante el ejercicio; así como las disposiciones tendentes al mantenimiento de la disciplina presupuestaria, tales como la que impide minorar los créditos del capítulo I para incrementar créditos de otros capítulos, o la que permite retener los créditos para gastos financiados con ingresos finalistas hasta que exista constancia del ingreso o de la asignación de los mismos a la Comunidad Autónoma.

Como novedad, cabe destacar la no aplicación en el ejercicio 2001 de las disposiciones de la Ley 4/1990, de 11 de abril, de Medidas de Fomento del Patrimonio Histórico de la Región de Murcia referidas a las aportaciones del "uno por ciento cultural" a realizar por las distintas Consejerías y Organismos Autónomos. En cambio, se ha optado por consignar un crédito global en la partida 19.05.458A.613, destinado a la conservación y enriquecimiento del Patrimonio Histórico de la Región de Murcia, cuyo importe corresponde a la cantidad estimada que deberían aportar las distintas Consejerías y Organismos en aplicación de lo dispuesto en la referida Ley 4/1990.

El capítulo III, destinado a los gastos de personal, recoge fundamentalmente el incremento en las retribuciones del personal al servicio del sector público regional, cifrado con carácter general en un dos por ciento, en los términos establecidos en la Ley de Presupuestos Generales del Estado para todo el personal al servicio del sector público. Como en anteriores ejercicios, este capítulo regula también la contratación de personal laboral con cargo a los créditos destinados a inversiones, así como las limitaciones a la oferta de empleo público, la contratación de personal temporal y la retribución de horas extraordinarias.

El capítulo IV prevé una serie de normas sobre gestión presupuestaria, de entre las que se pueden destacar las disposiciones relativas a la cooperación local, la regulación de los proyectos de gasto, así como la regulación de la gestión de los créditos correspondientes a la Política Agraria Común.

El capítulo V, destinado a las operaciones financieras, establece que el importe de la deuda viva por operaciones de endeudamiento a largo plazo existente a 31 de diciembre del ejercicio 2001, no superará el correspondiente a 1 de enero de 2001. Asimismo, como en años anteriores, se establece el importe máximo de los avales que puede prestar la Comunidad Autónoma, y se recogen una serie de normas especiales relativas a los Organismos Autónomos y Empresas Públicas. Dentro de estas últimas cabe destacar la autorización al Servicio Murciano de Salud a concertar durante el ejercicio 2001 operaciones de crédito con plazo de reembolso superior al año, por un importe máximo de 7.075 millones de pesetas, destinado a financiar la construcción del nuevo Hospital General Universitario.

El capítulo VI, normas tributarias, establece un incremento de las tasas y precios públicos de la Comunidad Autónoma cifrado en el dos por ciento; porcentaje que coincide con la inflación prevista, y por tanto con el incremento del coste que le supone a la Administración Regional la prestación de los correspondientes servicios sujetos a tasa o precio público.

Finalmente, las disposiciones adicionales hacen referencia al sistema de seguimiento de objetivos presupuestarios, a la información a rendir a la Asamblea Regional en relación con determinados contratos, a las autorizaciones a las Universidades Públicas en materia de endeudamiento y de costes de personal, en cumplimiento de lo dispuesto en la Ley de Reforma Universitaria, a la financiación del coste que supone la aprobación de los nuevos decretos de estructura orgánica y/o las correspondientes relaciones de puestos de trabajo cuando éstas hayan entrado en vigor en el último trimestre del ejercicio 2000, y a la regulación realizada por la Consejería de Educación y Universidades sobre el módulo económico a aplicar para el sostenimiento de centros concertados.

Capítulo I

De los créditos iniciales y su financiación

Artículo 1.- Ámbito de los Presupuestos Generales de la Región de Murcia.

Por la presente Ley se aprueban los Presupuestos Generales de la Región de Murcia para el ejercicio 2001, integrados por:

- a) El Presupuesto de la Comunidad Autónoma.
- b) El Presupuesto del Organismo Autónomo de carácter administrativo Instituto de Servicios Sociales de la Región de Murcia.
- c) El Presupuesto del Organismo Autónomo de carácter administrativo Agencia Regional de Recaudación.
- d) El Presupuesto del Organismo Autónomo de carácter administrativo Instituto de Seguridad y Salud Laboral de la Región de Murcia.
- e) El Presupuesto del Organismo Autónomo de carácter comercial e industrial Imprenta Regional.
- f) El Presupuesto del Organismo Autónomo de carácter comercial y financiero Instituto de Vivienda y Suelo de la Región de Murcia.
- g) Los Presupuestos de las siguientes Empresas Públicas Regionales:

- Instituto de Fomento de la Región de Murcia.
- Servicio Murciano de Salud.
- Onda Regional de Murcia.
- Murcia Cultural, S.A.
- Sociedad para la Promoción Turística del Noroeste, S.A.
- Industrial Alhama, S.A.
- Región de Murcia Turística, S.A.
- Consejo Económico y Social de la Región de Murcia.
- Consejo de la Juventud de la Región de Murcia.

Artículo 2.- Créditos iniciales y financiación del Presupuesto de la Comunidad Autónoma.

En el estado de gastos del Presupuesto de la Comunidad Autónoma, se conceden créditos por un importe total de 270.102.857.000 pesetas, (1.623.350.864,85 euros),

que se financiarán con los derechos económicos a liquidar durante el ejercicio, estimados en 270.102.857.000 pesetas, (1.623.350.864,85 euros).

Integrado en el presupuesto de la Comunidad Autónoma se recoge el Presupuesto de Gastos de la Asamblea Regional, en el que se incluyen créditos por importe de 1.413.758.000 pesetas (8.496.856,71 euros).

Artículo 3.- Créditos iniciales y financiación de los Presupuestos de los Organismos Autónomos.

En los estados de gastos del Presupuesto de los Organismos Autónomos, se conceden créditos por los siguientes importes:

- Instituto de Servicios Sociales de la Región de Murcia.
Pesetas: 10.831.717.000
Euros: 65.099.930,28

- Agencia Regional de Recaudación.
Pesetas: 502.614.000
Euros: 3.020.770,98

- Imprenta Regional
Pesetas: 561.546.000
Euros: 3.374.959,43

- Instituto de Vivienda y Suelo de la Región de Murcia.
Pesetas: 1.316.540.000
Euros: 7.912.564,76

- Instituto de Seguridad y Salud Laboral.
Pesetas: 367.416.000
Euros: 2.208.214,63

Los créditos anteriores se financiarán con los derechos económicos a liquidar durante el ejercicio, que se estiman en un importe igual a los créditos consignados.

Artículo 4.- Créditos iniciales y financiación de los Presupuestos de las Empresas Públicas Regionales.

En los Presupuestos de las Empresas Públicas Regionales se aprueban las siguientes dotaciones, financiadas con unos recursos totales de igual cuantía:

- Instituto de Fomento de la Región de Murcia.
Pesetas: 5.210.000.000
Euros: 31.312.730,64

- Servicio Murciano de Salud.
Pesetas: 16.915.000.000
Euros: 101.661.197,46

- Onda Regional de Murcia.
Pesetas: 504.150.000
Euros: 3.030.002,52

- Murcia Cultural, S.A.
Pesetas: 1.020.561.000
Euros: 6.133.695,14

- Sociedad para la Promoción Turística del Noroeste, S.A.
Pesetas: 195.599.000
Euros: 1.175.573,67

- Industrial Alhama, S.A.
Pesetas: 324.997.000
Euros: 1.953.271,31

- Región de Murcia Turística, S.A.
Pesetas: 492.121.000
Euros: 2.957.706,78

- Consejo Económico y Social de la Región de Murcia.
Pesetas: 105.150.000
Euros: 631.964,23

- Consejo de la Juventud de la Región de Murcia.
Pesetas: 22.965.000
Euros: 138.022,43

Artículo 5.- Presupuesto consolidado de la Comunidad Autónoma y sus Organismos Autónomos.

El presupuesto consolidado de la Comunidad Autónoma y sus Organismos Autónomos asciende a 272.517.170.000 pesetas, (1.637.861.178,22 euros).

Artículo 6.- Distribución funcional del gasto.

La distribución funcional del gasto del presupuesto consolidado de la Comunidad Autónoma y sus Organismos Autónomos es la siguiente:

- Alta Dirección de la Comunidad Autónoma y del Gobierno.
Pesetas: 3.169.517.000
Euros: 19.049.180,82

- Administración General
Pesetas: 4.998.290.000
Euros: 30.040.327,91.

- Seguridad y Protección Civil.
Pesetas: 1.827.569.000
Euros: 10.983.910,91

- Seguridad y Protección Social
Pesetas: 17.592.789.000
Euros: 105.734.791,39

- Promoción Social.
Pesetas: 7.974.711.000
Euros: 47.928.978,40

- Sanidad.
Pesetas: 15.634.438.000
Euros: 93.964.864,83

- Educación.
Pesetas: 112.580.073.000
Euros: 676.619.865,85

- Ordenación del Territorio, Urbanismo y Vivienda.

Pesetas: 5.016.382.000

Euros: 30.149.063,02

- Bienestar Comunitario.

Pesetas: 15.769.721.000

Euros: 94.777.932,04

- Cultura.

Pesetas: 4.266.023.000

Euros: 25.639.314,61

- Infraestructuras Básicas y Transportes.

Pesetas: 12.170.101.000

Euros: 73.143.780,13

- Comunicaciones.

Pesetas: 642.096.000

Euros: 3.859.074,68

- Infraestructuras agrarias.

Pesetas: 2.904.785.000

Euros: 17.458.109,46

- Investigación científica, técnica y aplicada.

Pesetas: 2.413.290.000

Euros: 14.504.165,01

- Información básica y estadística.

Pesetas: 277.154.000

Euros: 1.665.729,09

- Regulación económica

Pesetas: 4.595.675.000

Euros: 27.620.563,03

- Regulación comercial

Pesetas: 508.447.000

Euros: 3.055.828,01

- Regulación financiera.

Pesetas: 135.000.000

Euros: 811.366,34

- Agricultura, ganadería y pesca.

Pesetas: 30.142.934.000

Euros: 181.162.681,96

- Industria.

Pesetas: 8.529.076.000

Euros: 51.260.779,15

- Minería.

Pesetas: 120.642.000

Euros: 725.073,02

- Turismo.

Pesetas: 2.815.226.000

Euros: 16.919.849,03

- Deuda pública.

Pesetas: 18.433.231.000

Euros: 110.785.949,54

Artículo 7.- Beneficios Fiscales.

De conformidad con lo dispuesto en el artículo 27.2 del Texto Refundido de la Ley de Hacienda de la Región de Murcia, el importe de los beneficios fiscales que afectan a los tributos de la Comunidad Autónoma se estima en 4.111.891.575 pesetas, (24.712.966'08 euros), de acuerdo con el siguiente detalle:

Impuestos directos: 2.225.678.688 pesetas,
(13.376.598'32 euros)

Impuestos indirectos: 1.410.488.140 pesetas,
(8.477.204'45 euros)

Tasas: 475.724.747 pesetas, (2.859.163'31 euros)

Artículo 8.- Limitación a los compromisos de gastos.

El conjunto de los compromisos adquiridos en el ejercicio 2001 con cargo al Presupuesto de la Comunidad Autónoma y referidos a operaciones no financieras, excluidos los imputados a los créditos extraordinarios y suplementos de crédito aprobados por la Asamblea Regional, y de las generaciones de crédito, no podrán superar la cuantía total de los créditos inicialmente aprobados para atender dichas operaciones no financieras en el Presupuesto de la Comunidad Autónoma. También quedan excluidas de la citada limitación los compromisos adquiridos con cargo a las ampliaciones de crédito a que se refiere el capítulo siguiente.

Capítulo II

Normas sobre modificación de los créditos

Artículo 9.- Vinculación de los créditos.

Los créditos para gastos tendrán carácter limitativo y vinculante al nivel que determina el artículo 35 del Texto Refundido de la Ley de Hacienda de la Región de Murcia, con las siguientes excepciones para el ejercicio 2001:

1. Tendrán carácter vinculante a nivel de concepto los créditos para funcionarios interinos por sustitución, concepto 121, y laboral eventual, concepto 131.

2. Tendrán carácter vinculante al nivel del estado de desagregación que se indica a continuación los créditos para gastos diversos, concepto 226, y los créditos para Dietas, concepto 230.

3. Tendrán carácter vinculante al nivel de desagregación económica con que aparecen en esta Ley los créditos declarados ampliables. No obstante, las cuotas sociales a cargo de la Comunidad Autónoma vincularán a nivel de concepto, y los créditos consignados en la Sección 02 vincularán a nivel de artículo.

4. Los créditos del concepto 160, Cuotas Sociales, de todos los programas de gasto del Presupuesto de la Comunidad Autónoma, cualquiera que sea la Sección en la

que se encuentren, estarán vinculados entre sí. Asimismo, los créditos de este concepto 160 de todos los programas de gasto del Presupuesto de cada Organismo Autónomo estarán vinculados entre sí.

Todo acuerdo de modificación presupuestaria deberá indicar expresamente, además de la sección a que se refiera, el servicio, programa, artículo, concepto y subconcepto, en su caso, afectados por la misma, incluso en aquellos casos en que el crédito se consigne a nivel de artículo. No obstante, las limitaciones señaladas en el artículo 44.1 del Texto Refundido de la Ley de Hacienda de la Región de Murcia se entenderán referidas al nivel de desagregación con que aparezca en el estado de gastos de los presupuestos.

Artículo 10.- Ampliaciones de crédito por reconocimiento de obligaciones.

1. Se consideran ampliables hasta una suma igual a las obligaciones que se reconozcan, los créditos que se detallan a continuación:

a) Los destinados al pago de intereses, amortizaciones y gastos derivados de operaciones de crédito concertadas por la Comunidad Autónoma.

b) Las cuotas sociales a cargo de la Comunidad Autónoma, concepto 160.

c) Los trienios derivados del cómputo del tiempo de servicios realmente prestados a la Administración.

d) Los destinados al pago de retribuciones del personal en cuanto precisen ser incrementados como consecuencia de situaciones que vengan impuestas por Ley o por sentencia firme.

e) Los relativos a obligaciones de clases pasivas.

f) Los destinados a la atención de daños producidos por inclemencias climatológicas que figuran en los programas «Imprevistos y funciones no clasificadas».

g) Los destinados al pago de intereses a particulares que no sean consecuencia del reconocimiento de ingresos indebidos.

2. Todo expediente de ampliación de crédito deberá establecer la fuente de financiación de dicha ampliación; distinguiendo si el mayor crédito se financia con retenciones en otros créditos, con mayores recursos a obtener, con remanente de tesorería, o con otras formas de financiación que no entrañen déficit presupuestario.

Artículo 11.- Ampliaciones de crédito por mayores ingresos.

1. Se consideran ampliables, en función de la efectiva recaudación de los derechos afectados, los siguientes créditos:

a) La partida 11.02.126A.226.03, vinculada a los ingresos que se produzcan por "honorarios devengados en juicios", concepto 399.6, y por "compensación por servicios de asistencia jurídica a Entidades de Derecho Público y a Consorcios Regionales", concepto 329.10.

b) La partida 11.04.444A.760, vinculada a los ingresos que se produzcan por los reintegros procedentes de la "Caja de Cooperación Municipal", concepto 684.

c) La partida 13.02.613A.240, vinculada a los ingresos que se produzcan por la venta de impresos tributarios, concepto 301.31

d) La partida 13.08.121B.233, vinculada a los ingresos que se produzcan por la realización de procesos selectivos en materia de función pública regional, concepto 301.33

e) La partida 14.04.513A.233, vinculada a los ingresos que se produzcan por la realización de pruebas para la obtención del título de capacitación profesional para el ejercicio de la profesión de transportista, por las actividades auxiliares y complementarias del transporte, y por la expedición y renovación de los títulos correspondientes, concepto 301.400, a los ingresos que se produzcan por la inscripción en las pruebas para la obtención de los títulos que habilitan para el ejercicio de la navegación de recreo y la práctica de actividades subacuáticas deportivas, y la expedición y renovación de los títulos correspondientes, concepto 301.401, y a los ingresos que se produzcan por la realización de pruebas para la cualificación profesional de Consejero de Seguridad para el Transporte de Mercancías peligrosas por carretera, por ferrocarril o por vía navegable, y la expedición y renovación de los títulos correspondientes, concepto 301.400.

La financiación del crédito referido en este apartado se obtendrá aplicando el exceso de recaudación realizado sobre la suma de las previsiones iniciales de los conceptos 301.400 y 301.401.

f) La partida 15.03.422D.233, vinculada a los ingresos que se produzcan por la realización de procesos selectivos en materia de educación, concepto 301.52

g) La partida 16.01.721A.740, vinculada a los ingresos que se produzcan por la venta de solares de uso industrial, concepto 602.

h) Las partidas 11.22.126B.221.09 y 11.22.126B.227.06, vinculadas a los ingresos que se produzcan por las inserciones en el Boletín Oficial de la Región de Murcia, concepto 301.001, y por las ventas del mismo, concepto 301.000

i) La partida 12.20.313H.221.09, vinculada a los ingresos que se produzcan por los servicios prestados por los Centros de Tiempo Libre que gestiona el Instituto de Servicios Sociales de la Región de Murcia, concepto 310.206

j) El subconcepto 226.02 de cada programa de gasto, vinculado a los ingresos que se produzcan por "reintegros por anuncios a cargo de particulares", concepto 381.3.

2. La financiación de los créditos anteriormente relacionados se obtendrá aplicando el exceso de recaudación realizado sobre el inicialmente previsto.

Artículo 12.- Otros créditos ampliables.

1. Los conceptos 01.01.111A.830 y 13.08.121B.830, «Concesión de préstamos fuera del sector público a corto plazo», se consideran ampliables en la cuantía de los derechos reconocidos que excedan la previsión inicial de los ingresos en concepto de "Reintegros de anticipos concedidos al personal".

2. Los conceptos 11.02.126E.494 y 11.02.126E.793, «Cooperación para la solidaridad y el progreso», tienen la

consideración de créditos ampliables, hasta el límite del 0,70 por cien del importe total del presupuesto inicial consolidado de la Comunidad Autónoma y sus Organismos Autónomos. La financiación de esta ampliación de crédito se obtendrá mediante las fuentes previstas con carácter general en el artículo 10 anterior.

3. Los conceptos 18.01.411A.445 y 18.01.411A.745, "Al Servicio Murciano de Salud", se consideran ampliables en función de las posibles necesidades de financiación no previstas inicialmente en su Presupuesto. El Consejo de Gobierno, a propuesta de la Consejería de Sanidad y Consumo, valorará las nuevas necesidades de financiación y, en su caso, aprobará la ampliación de crédito. La financiación se obtendrá mediante las fuentes previstas con carácter general en el artículo 10 de esta Ley.

4. El concepto 12.02.313D.260.00 "Prestación de Servicio a Menores" en función de las necesidades de financiación no previstas en el presupuesto, derivadas de la entrada en vigor de la Ley 5/2000, de 12 de enero, de Responsabilidad Penal de los Menores. El Consejo de Gobierno, a propuesta de la Consejería de Trabajo y Política Social, valorará las necesidades de financiación y, en su caso, aprobará la ampliación de crédito. La financiación se obtendrá mediante las fuentes previstas con carácter general en el artículo 10 de la Ley.

5. El concepto 11.04.444A.769, "Pendiente Cooperación Económica Local", se considera ampliable en función de los mayores créditos necesarios para atender los compromisos derivados de los Planes y Convenios de Cooperación Local. La financiación se obtendrá mediante las fuentes previstas con carácter general en el artículo 10 de esta Ley.

6. El concepto 13.03.612F.770, "Fondos Financiación Regional. Periodo 2000-2006", se considera ampliable en función de los mayores créditos necesarios para atender las aportaciones regionales a proyectos cofinanciados con fondos externos, "fondos propios afectados", derivadas:

a) Del cumplimiento de las anualidades 2000-2001 incluidas en el Plan Financiero del Programa Operativo de la Región de Murcia, integrado, 2000-2006.

b) De la incorporación de remanentes de crédito cofinanciados con Fondos Europeos.

La financiación de estas ampliaciones de crédito se obtendrá mediante las fuentes previstas con carácter general en el artículo 10 de esta Ley.

Corresponde al Consejero de Economía y Hacienda autorizar las transferencias de crédito que afecten a esta partida presupuestaria, aunque se refieran a créditos de distintas Secciones. Dichas transferencias no estarán sujetas a las limitaciones establecidas en el artículo 44.1 del Texto Refundido de la Ley de Hacienda de la Región de Murcia.

7. El concepto 11.07.112B.443 se considera ampliable hasta un máximo de 428.000.000 de pesetas. La financiación se obtendrá mediante las fuentes previstas con carácter general en el artículo 10 de esta Ley.

8. El concepto 15.02.421B.446 "A la Universidad de Murcia. Nuevas Titulaciones", tiene la consideración de crédito ampliable, hasta el límite de 130.500.000 pesetas en función de las necesidades de financiación de la Universidad de Murcia derivadas de la puesta en marcha de nuevas titulaciones. La financiación de esta ampliación de crédito se obtendrá mediante las fuentes previstas con carácter general en el artículo 10 de esta Ley.

9. El concepto 01.01.111A "Altos Cargos", será ampliable en función de las obligaciones que se reconozcan.

Artículo 13.- Modificaciones en los créditos del capítulo I.

1. Durante el ejercicio 2001 no podrá minorarse el capítulo I del estado de gastos para financiar modificaciones de crédito que impliquen aumentos de otros capítulos, salvo los que tengan por objeto aumentar los créditos destinados a la amortización de operaciones financieras pasivas.

2. Lo establecido en el punto anterior no será de aplicación cuando se produzcan acuerdos de la Administración Regional con las organizaciones sindicales representadas en la Comunidad Autónoma, para los que sea preciso disponer de parte de los remanentes de crédito de este capítulo, definidos y cuantificados por el Consejero de Economía y Hacienda, a propuesta conjunta de las Direcciones Generales de Presupuestos, Programación y Fondos Europeos y de Recursos Humanos y Organización Administrativa.

3. Por la Consejería de Economía y Hacienda y con carácter excepcional, podrán incrementarse los créditos de personal con cargo a la minoración de créditos de inversiones reales destinados a la contratación de personal, siempre que se trate de contrataciones que ya existieran en el ejercicio 1997, previo informe preceptivo y favorable de las Direcciones Generales de Presupuestos, Programación y Fondos Europeos, y de Recursos Humanos y Organización Administrativa.

4. Excepcionalmente durante el ejercicio 2001 se podrán incrementar los créditos del capítulo I de gastos con cargo a las minoraciones de créditos de otros capítulos, sin sujeción a las limitaciones del artículo 44.1 del Texto Refundido de la Ley de Hacienda de la Región de Murcia, cuando se produzcan insuficiencias de crédito como consecuencia de la entrada en vigor durante el ejercicio de los nuevos Decretos de Estructura Orgánica y/o las correspondientes Relaciones de Puestos de Trabajo de las distintas Consejerías y organismos autónomos.

5. Se autoriza al Consejero de Economía y Hacienda a realizar en los créditos del capítulo I las modificaciones presupuestarias necesarias para su ajuste a las variaciones de las relaciones de puestos de trabajo, aun cuando las mismas afecten a distintas secciones presupuestarias.

Artículo 14.- Retenciones en los créditos financiados con ingresos finalistas. Ajustes en los Estados de Gastos e Ingresos.

El Consejero de Economía y Hacienda podrá acordar las oportunas retenciones en los créditos para gastos

financiados con ingresos finalistas, hasta tanto exista constancia del ingreso o de la asignación de los mismos a la Comunidad Autónoma de Murcia.

Cuando exista constancia de que la cuantía de los referidos ingresos finalistas va a ser inferior a la inicialmente prevista, el Consejo de Gobierno, a propuesta del Consejero de Economía y Hacienda, podrá efectuar los correspondientes ajustes en los estados de ingresos y gastos, que se instrumentarán mediante la figura modificativa de bajas por anulación.

Artículo 15.- Ingresos finalistas cuyos objetivos estén ya previstos en el Presupuesto de gastos.

Los ingresos finalistas destinados a la Comunidad Autónoma, o a sus Organismos Autónomos u otros entes de derecho público, no previstos en el Estado de Ingresos, y cuyos objetivos estén ya previstos en los correspondientes Estados de Gastos, no generarán nuevos créditos, destinándose a la financiación global del presupuesto.

Artículo 16.- Generación de créditos por reintegros derivados de situaciones de incapacidad temporal.

Los reintegros derivados de situaciones de Incapacidad Temporal, a que se refiere el artículo 45.1.g) del Texto Refundido de la Ley de Hacienda de la Región de Murcia, podrán generar créditos en los conceptos 121 y 131 de cualquier programa del presupuesto de gastos.

Artículo 17.- Modificaciones para transferencias a Corporaciones Locales.

Las transferencias de crédito que sean necesarias para traspasar a las Corporaciones Locales las dotaciones precisas para el ejercicio de las competencias que se les atribuyan por vía de descentralización, no estarán sujetas a las limitaciones a que se refiere el punto 1 del artículo 44 del Texto Refundido de la Ley de Hacienda de la Región de Murcia.

Artículo 18.- Medidas de fomento del patrimonio histórico.

En la partida presupuestaria 19.05.458A.613, proyecto de inversión número 21674, se autorizan créditos por importe de 125.000.000 de pesetas, (751.265,13 euros), destinados a la conservación y enriquecimiento del Patrimonio Histórico de la Región de Murcia. El importe de los referidos créditos se corresponde con la cantidad estimada que debería ser aportada por las distintas Consejerías y Organismos Autónomos en función de lo dispuesto en la Ley 4/1990, de 11 de abril, de Medidas de Fomento del Patrimonio Histórico de la Región de Murcia.

Durante el ejercicio 2001 no serán de aplicación las disposiciones de la citada Ley 4/1990 referidas a las aportaciones del "uno por ciento cultural" a realizar por las distintas Consejerías y Organismos Autónomos.

Artículo 19.- Habilitación de nuevos conceptos del Presupuesto de Ingresos.

La autorización para habilitar nuevos artículos, conceptos o subconceptos no previstos en los estados de ingresos de la presente Ley, corresponderá al Consejero de Economía y Hacienda a propuesta del Director General de Presupuestos, Programación y Fondos Europeos. Para iniciar el correspondiente expediente las distintas Consejerías y Organismos Autónomos deberán remitir a la Dirección General de Presupuestos, Programación y Fondos Europeos toda la documentación que justifique la habilitación del concepto correspondiente.

Capítulo III

De los gastos de personal

Artículo 20.- Gastos del personal al servicio del sector público regional.

1. Con efectos de 1 de enero del 2001, las retribuciones íntegras del personal al servicio del sector público regional no podrán experimentar un incremento global superior al dos por ciento con respecto a las del 2000, en términos de homogeneidad para los dos periodos de la comparación, tanto por lo que respecta a efectivos de personal como a la antigüedad del mismo.

Los acuerdos, convenios o pactos que impliquen crecimientos retributivos superiores a los que se establecen en el presente artículo, o en las normas que lo desarrollen, deberán experimentar la oportuna adecuación, deviniendo inaplicables, en caso contrario, las cláusulas que se opongan al mismo.

2. Lo dispuesto en el apartado anterior debe entenderse sin perjuicio de las adecuaciones retributivas que con carácter singular y excepcional resulten imprescindibles por el contenido de los puestos de trabajo, por la variación del número de efectivos asignados a cada programa, o por el grado de consecución de los objetivos fijados para el mismo, siempre con estricto cumplimiento de lo dispuesto en los artículos 23 y 24 de la Ley 30/1984, de 2 de agosto, de Medidas para la Reforma de la Función Pública.

3. A efectos de lo establecido en el presente Capítulo, se entenderá por sector público regional: la Administración de la Comunidad Autónoma, sus Organismos Autónomos y las Empresas Públicas Regionales, a que se refieren los artículos 5 y 6 del Texto Refundido de la Ley de Hacienda de la Región de Murcia.

Artículo 21.- Personal del sector público regional no sometido a legislación laboral.

Con efectos de 1 de enero del 2001, las cuantías de los componentes de las retribuciones del personal del sector público regional no sometido a legislación laboral serán las derivadas de la aplicación de las siguientes normas:

a) Las retribuciones básicas de dicho personal, así como las complementarias de carácter fijo y periódico asignadas a los puestos de trabajo que desempeñe, experimentarán un incremento del dos por ciento.

b) El conjunto de las restantes retribuciones complementarias tendrá, asimismo, el incremento establecido en el apartado anterior, sin perjuicio de las modificaciones que se deriven de la variación del número de efectivos asignados a cada programa, del grado de consecución de los objetivos fijados para el mismo, del resultado individual de su aplicación, así como del régimen de prestación de servicios.

c) Los complementos personales y transitorios, y demás retribuciones que tengan análogo carácter, se regirán por su normativa específica y por lo dispuesto en esta Ley, quedando excluidos del referido aumento.

Artículo 22.- Personal laboral del sector público regional.

1. Con efectos de 1 de enero del 2001, la masa salarial del personal laboral del sector público regional no podrá experimentar un crecimiento global superior al dos por ciento, respecto de la establecida para el ejercicio 2000, comprendido en dicho incremento el de todos los conceptos, sin perjuicio del que pudiera derivarse de la consecución de los objetivos asignados a cada Ente u Organismo mediante el incremento de la productividad o modificación de los sistemas de organización del trabajo o clasificación profesional.

Lo previsto en el párrafo anterior representa el límite máximo de la masa salarial, cuya distribución y aplicación individual se producirá a través de la negociación colectiva.

2. Se entenderá por masa salarial, a los efectos de esta Ley, el conjunto de las retribuciones salariales y extrasalariales y los gastos de acción social, devengados durante el ejercicio 2000 por el personal laboral afectado, con el límite de las cuantías informadas favorablemente por la Consejería de Economía y Hacienda para dicho ejercicio presupuestario, exceptuándose en todo caso:

- a) Las prestaciones e indemnizaciones de la Seguridad Social.
- b) Las cotizaciones al sistema de la Seguridad Social a cargo del empleador.
- c) Las indemnizaciones correspondientes a traslados, suspensiones o despidos.
- d) Las indemnizaciones o suplidos por gastos que hubiera de realizar el trabajador.

3. Los complementos personales y transitorios, y demás retribuciones que tengan análogo carácter, así como las indemnizaciones por razón del servicio, se regirán por su normativa específica y por lo dispuesto en esta Ley.

4. Para la determinación o modificación de las condiciones retributivas del personal laboral al servicio del sector público regional durante el ejercicio 2001, y con carácter previo al comienzo de la negociación de convenios u otros acuerdos colectivos, deberá fijarse el correspondiente

importe de la masa salarial que cuantifique el límite máximo de las obligaciones que puedan contraerse como consecuencia de dichos pactos. Dicha determinación o modificación se realizará mediante resolución de la Consejería de Economía y Hacienda, que adoptará previo informe de la Dirección General de Presupuestos, Programación y Fondos Europeos.

Este informe será evacuado en el plazo máximo de quince días, a contar desde la fecha de recepción de la documentación necesaria a estos efectos, y versará, en lo que se refiere a la determinación de la masa salarial correspondiente y al control de su crecimiento, sobre todos aquellos extremos de los que se deriven consecuencias directas o indirectas en materia de gasto público.

5. La determinación o modificación de las condiciones retributivas a que se refiere el párrafo anterior, comprenderá las que se deriven, bien de un convenio colectivo suscrito por los Organismos y Empresas que integren el sector público regional, o de otros convenios que les fueran aplicables, bien de contratos individuales, o bien de la decisión de extender al personal laboral mejoras retributivas de los funcionarios públicos.

6. Serán nulos de pleno derecho los acuerdos adoptados en esta materia que infrinjan lo dispuesto en los apartados anteriores, así como los pactos que impliquen crecimientos salariales para ejercicios sucesivos contrarios a los que determinen las futuras Leyes de Presupuestos.

Artículo 23.- Retribuciones de los Altos Cargos.

1. Las retribuciones para el ejercicio 2001 del Presidente, Vicepresidente, Consejeros, Secretarios Generales, Secretarios Sectoriales y Directores Generales y asimilados, experimentarán un incremento del dos por ciento respecto de las fijadas en el ejercicio 2000.

2. De conformidad con lo establecido en la Ley 30/1984, de 2 de agosto, de Medidas para la Reforma de la Función Pública, los Altos Cargos de la Administración Pública Regional tendrán derecho a la percepción, referida a catorce mensualidades, de los trienios que pudieran tener reconocidos como funcionarios y personal al servicio del Estado y las Administraciones Públicas, que se abonarán con cargo a los créditos que para trienios de funcionarios se incluyen en los presupuestos de gastos.

Artículo 24.- Retribuciones de los funcionarios al servicio de la Administración Pública de la Región de Murcia.

1. Los funcionarios en activo al servicio de la Administración Pública Regional, a excepción de los contemplados en el artículo 27 de esta Ley, serán retribuidos, en su caso, por los conceptos siguientes:

- a) El sueldo y los trienios que correspondan al Grupo en que se halle clasificado el Cuerpo o Escala a que pertenezca el funcionario, de acuerdo con las siguientes cuantías referidas a doce mensualidades:

GRUPO	SUELDO (pesetas)	SUELDO (euros)	TRIENIOS (pesetas)	TRIENIOS (euros)
A	1.972.917	11.857,47	75.778	455,43
B	1.674.469	10.063,76	60.625	364,36
C	1.248.198	7.501,82	45.496	273,44
D	1.020.620	6.134,05	30.392	182,66
E	931.746	5.599,91	22.791	136,98

b) Las pagas extraordinarias, que serán dos al año, por un importe cada una de ellas de una mensualidad del sueldo y trienios.

c) El complemento de destino correspondiente al nivel del puesto de trabajo que se desempeñe, salvo que se tenga consolidado uno superior, de acuerdo con las siguientes cuantías referidas a doce mensualidades.

NIVEL	IMPORTE (pesetas)	IMPORTE (euros)
30	1.732.413	10.412,01
29	1.553.954	9.339,45
28	1.488.592	8.946,62
27	1.423.218	8.553,71
26	1.248.602	7.504,25
25	1.107.781	6.657,90
24	1.042.420	6.265,07
23	977.095	5.872,46
22	911.709	5.479,48
21	846.457	5.087,31
20	786.298	4.725,75
19	746.114	4.484,24
18	705.954	4.242,87
17	665.783	4.001,44
16	625.684	3.760,44
15	585.500	3.518,93
14	545.365	3.277,71
13	505.194	3.036,28
12	465.010	2.794,77
11	424.899	2.553,69
10	384.740	2.312,33
9	364.691	2.191,84
8	344.544	2.070,75
7	324.519	1.950,40
6	304.421	1.829,61
5	284.335	1.708,89
4	254.262	1.528,15
3	224.188	1.347,40
2	194.065	1.166,35
1	164.016	985,76

d) El complemento específico asignado, en su caso, al puesto que se desempeñe, cuya cuantía experimentará respecto de la establecida para el ejercicio 2000 el incremento del dos por ciento, sin perjuicio de que durante el ejercicio se pueda incrementar o disminuir su cuantía a efectos de adecuarla a las condiciones de especial dificultad técnica, dedicación, responsabilidad, incompatibilidad, peligro o penosidad del puesto, de conformidad con lo dispuesto en el artículo 68 de la Ley 3/1986, de 19 de marzo, de la Función Pública de la Región de Murcia.

e) El complemento de productividad, las indemnizaciones por razón del servicio y las gratificaciones

por servicios extraordinarios, de acuerdo con lo establecido en el artículo 68 de la Ley 3/1986, de 19 de marzo, de la Función Pública de la Región de Murcia y en su normativa específica.

f) Los complementos personales y transitorios reconocidos en cumplimiento de lo dispuesto en la Ley 3/1986, de 19 de marzo, de la Función Pública de la Región de Murcia.

Estos complementos serán absorbidos por cualquier mejora retributiva, general o individual, que se produzca en el ejercicio 2001, incluso las derivadas del cambio de puesto de trabajo.

Artículo 25.- Retribuciones de los funcionarios interinos.

1. Los funcionarios interinos percibirán sus retribuciones con arreglo a lo dispuesto en el artículo 6 de la Ley 11/1998, de 28 de diciembre, de Medidas Financieras, Administrativas y de Función Pública Regional.

2. A todo el personal a que se refiere el presente artículo le será de aplicación lo dispuesto en el artículo 24 de la presente Ley.

Artículo 26.- Retribuciones de los Cuerpos Facultativos de Médicos Titulares, Técnicos Diplomados Titulares de Enfermería y Matronas de Área de Salud.

Las cuantías de las retribuciones básicas y complementarias a percibir en el ejercicio 2001 por los funcionarios de los Cuerpos a que se refiere este artículo, que prestan servicio en las Zonas Básicas de Salud, experimentarán, respecto a las establecidas para el ejercicio 2000, el incremento del dos por ciento fijado por Ley para el personal al servicio de las Administraciones Públicas, sin perjuicio, en su caso, de lo previsto en el artículo 21 de esta Ley.

Artículo 27.- Normas especiales.

1. Cuando las retribuciones percibidas en el año 2000 no correspondieran a las establecidas con carácter general en el artículo 25 de la Ley 10/1999, de 27 de diciembre, de Presupuestos Generales de la Comunidad Autónoma de la Región de Murcia para el ejercicio 2000, y no sean de aplicación las establecidas en el artículo 24 de la presente Ley, se continuarán percibiendo las mismas retribuciones que en el año 2000 incrementadas en el dos por ciento.

2. La percepción de las retribuciones del personal se hará con cargo a la dotación presupuestaria del puesto que ocupe, con independencia de la naturaleza de su relación de servicio con la Administración Regional.

Artículo 28.- Contratación de personal laboral con cargo a los créditos de inversiones.

1. En cada caso los órganos competentes podrán formalizar durante el ejercicio 2001, con cargo a sus respectivos créditos de inversiones, contrataciones de

personal laboral de carácter temporal para la realización de obras o servicios en las que se dé la concurrencia de los siguientes requisitos:

a) Que la contratación tenga por objeto la ejecución de obras por la propia Administración, según la Ley de Contratos de las Administraciones Públicas, o la realización de servicios que tengan la naturaleza de inversiones, dada su inclusión como tales en el anexo de Inversiones Reales de los Presupuestos.

b) Que las obras o servicios correspondan a inversiones previstas y aprobadas en los Presupuestos Generales de la Comunidad.

c) Que las obras o servicios no puedan ser realizados con personal fijo de plantilla, y no exista disponibilidad suficiente en el crédito presupuestario destinado a la contratación de personal laboral eventual en el programa correspondiente.

2. Estas contrataciones requerirán el informe favorable del Director General de Recursos Humanos y Organización Administrativa, previa acreditación por parte de la Secretaría General de la Consejería afectada de la ineludible necesidad de la misma por carecer de suficiente personal para esa actividad. En el informe del Director General de Recursos Humanos y Organización Administrativa se determinará la inexistencia de personal fijo de plantilla de la Comunidad Autónoma disponible en ese momento para realizar las obras o servicios. En el mismo informe se significará la forma de contratación temporal que habrá de ser utilizada, así como los requisitos y formalidades que deban ser cumplimentados por la Consejería correspondiente.

3. La contratación requerirá el informe favorable del Director General de Presupuestos, Programación y Fondos Europeos, previa acreditación del cumplimiento de los requisitos enumerados en el punto uno, para lo cual se acompañará:

a) Memoria Justificativa de aquellos extremos, elaborada por el órgano de la Comunidad Autónoma que pretenda realizar la citada contratación, y firmada por el Secretario General de la correspondiente Consejería.

b) El Proyecto de Inversión al que deba imputarse la misma.

c) El coste total estimado de la citada contratación, incluidas las cuotas sociales.

d) El Informe favorable del Director General de Recursos Humanos y Organización Administrativa.

4. Los contratos habrán de formalizarse siguiendo las prescripciones de los artículos 15 y 17 del Texto Refundido de la Ley del Estatuto de los Trabajadores, y de acuerdo con lo dispuesto en la Ley 53/1984, de 26 de diciembre, de incompatibilidades del personal al servicio de la Administración Pública. En los contratos se hará constar la obra o servicio para cuya realización se formaliza el contrato y el tiempo de duración, así como el resto de las formalidades que impone la legislación sobre contratos laborales eventuales o temporales.

5. La contratación podrá exceder del ejercicio presupuestario cuando se trate de la ejecución de obras o servicios que se extiendan a ejercicios posteriores, y correspondan a proyectos de inversión de carácter plurianual que cumplan los requisitos que para éstos se prevén en el artículo 37 del Texto Refundido de la Ley de Hacienda de la Región de Murcia.

6. Una vez emitidos los informes favorables de las Direcciones Generales de Presupuestos, Programación y Fondos Europeos y de Recursos Humanos y Organización Administrativa, los contratos habrán de ser informados, con carácter previo a su formalización, por los servicios jurídicos de la respectiva Consejería u Organismo Autónomo interesado.

7. La celebración de estos contratos será objeto de fiscalización previa, cualquiera que sea su importe, debiendo acompañarse para su realización por la Intervención Delegada de la Consejería u Organismo Autónomo afectado, además de la documentación aludida en los puntos anteriores, los documentos contables con que se reserve el crédito suficiente para atender el pago de las retribuciones, por un lado, y el de las cuotas sociales que por su cumplimiento se generen, por otro.

8. El incumplimiento de estas obligaciones formales, así como la asignación del personal contratado a funciones distintas de las que se determinen en los contratos, de los que pudieran derivarse derechos de fijeza para el personal contratado, dará lugar a la práctica de las diligencias y apertura de los expedientes para la determinación y exigencia de las responsabilidades a que se refieren los artículos 109 y siguientes del Texto Refundido de la Ley de Hacienda de la Región de Murcia, con independencia de la responsabilidad penal o disciplinaria que en su caso proceda.

Artículo 29.- Relaciones de puestos de trabajo.

1. La Consejería de Economía y Hacienda podrá exceptuar el cumplimiento del requisito de dotación presupuestaria del puesto en cómputo anual a que se refiere el artículo 18 de la Ley 3/1986, de 19 de marzo, de la Función Pública de la Región de Murcia, en los supuestos de reingreso previstos en los artículos 58.2 y 61.1 de dicha Ley, y en el artículo 52.1 del Convenio Colectivo de Trabajo para el Personal Laboral de la Administración Pública de la Región de Murcia.

2. La formalización de nuevos contratos de trabajo de personal fijo y eventual, y la modificación de la categoría profesional de los trabajadores ya contratados, requerirá la existencia del crédito necesario para atender al pago de sus retribuciones, así como del correspondiente puesto de trabajo vacante en las relaciones. Este último requisito no será preciso cuando la contratación se realice por tiempo determinado y con cargo a créditos correspondientes a personal laboral eventual o del capítulo de inversiones.

3. La sustitución del personal de los Servicios Sanitarios Locales, en los casos que regula el Decreto 3.283/1968, de 26 de diciembre, y la de los funcionarios contemplados en el artículo 26 de esta Ley, incorporados a los Equipos de Atención Primaria de las Zonas Básicas de Salud, en los supuestos que reglamentariamente se determinen, se realizará mediante nombramiento de funcionarios interinos, que requerirá la previa existencia de dotación presupuestaria, sin que sea preciso el requisito de puesto de trabajo vacante.

Artículo 30.- Limitación a la oferta de empleo público y a la contratación temporal, y retribución de horas extraordinarias.

1. Se autoriza al Consejo de Gobierno para que durante el ejercicio 2001 concentre la Oferta de Empleo Público en los sectores, funciones y categorías profesionales que se consideren absolutamente prioritarios o que afecten al funcionamiento de los servicios públicos esenciales. En todo caso, el número de plazas de nuevo ingreso deberá ser inferior al 25 por ciento de la tasa de reposición de efectivos, en los términos y con las excepciones previstas con carácter básico en la Ley de Presupuestos Generales del Estado para el ejercicio 2001.

No obstante lo anterior, podrán ser convocados los puestos o plazas que, estando presupuestariamente dotados e incluidos en la relación de puestos de trabajo, se encuentren desempeñados interina o temporalmente.

2. Durante el ejercicio 2001 no se procederá a la contratación de nuevo personal temporal ni al nombramiento de funcionarios interinos, salvo en casos excepcionales y para cubrir necesidades urgentes e inaplazables, con autorización del Consejero o Director del Organismo correspondiente. No será precisa esta autorización para las contrataciones de personal docente, ni tampoco para las contrataciones del personal sanitario que presta servicios en instituciones dependientes del Servicio Murciano de Salud que, adecuándose estrictamente a las necesidades del servicio, tendrán como límite máximo las previsiones presupuestarias que se establecen al efecto.

3. Se suspende la vigencia, durante el ejercicio 2001, del último párrafo del apartado d) del artículo 68, de la Ley 3/1986, de 19 de marzo, de la Función Pública de la Región de Murcia, cuya redacción será la siguiente para este ejercicio:

«No podrán retribuirse más de 80 horas adicionales al año, salvo para los puestos que realicen funciones auxiliares y de apoyo para los altos cargos, que serán determinados por Acuerdo del Consejo de Gobierno, a propuesta del Consejero de Economía y Hacienda. En todo caso, y a efectos de aquel cómputo, no se tendrán en cuenta las horas cuya realización sea necesaria para prevenir o reparar siniestros u otros daños extraordinarios y urgentes.»

Artículo 31.- Variación de las retribuciones del personal al servicio del sector público.

En caso de que las retribuciones íntegras para el ejercicio 2001 del personal al servicio del Sector Público, a

que se refiera la Ley de Presupuestos Generales del Estado, experimenten variación respecto de las retribuciones establecidas en los artículos 21, 22, 23, 24 y 27 de esta Ley, se aplicará lo fijado para aquel personal. Para este supuesto, así como para la revisión, en su caso, de las retribuciones percibidas en ejercicios anteriores, se declaran ampliables los créditos del capítulo I hasta cubrir los posibles incrementos.

Capítulo IV

Normas sobre gestión presupuestaria

Artículo 32.- Autorizaciones de gastos.

Durante el ejercicio 2001 las autorizaciones de gastos, excluidos los de personal y los correspondientes a la Sección 01, cuyo importe supere los doscientos millones de pesetas (1.202.024,21 euros), corresponderán al Consejo de Gobierno, con excepción de los gastos correspondientes a la Sección 02 que, en todo caso, se regirán por lo establecido en el artículo 88 del Texto Refundido de la Ley de Hacienda de la Región de Murcia.

Será necesario durante el ejercicio 2001 acuerdo del Consejo de Gobierno autorizando la concesión de subvenciones cuando el gasto a aprobar sea superior a doscientos millones de pesetas, (1.202.024,21 euros).

Los Consejeros y los titulares de los Organismos Autónomos podrán autorizar durante el ejercicio 2001 gastos plurianuales cuya cuantía sea igual o inferior a doscientos millones de pesetas, (1.202.024,21 euros), en los supuestos y con las limitaciones que establece el artículo 37 del Texto Refundido de la Ley de Hacienda de la Región de Murcia.

Artículo 33.- Proyectos de gasto.

1. A través de los proyectos de gasto se efectuará el seguimiento presupuestario de los gastos que se realicen con cargo a los créditos de los capítulos 4 "Transferencias Corrientes", 6 "Inversiones Reales", y 7 "Transferencias de Capital".

2. El seguimiento de los gastos correspondientes al capítulo 6 del Presupuesto se realizará de acuerdo con la distribución de proyectos de inversión establecida en el "Anexo de inversiones reales" que se acompaña al Proyecto de Ley de Presupuestos Generales de la Comunidad Autónoma.

3. El seguimiento de los gastos relativos a los capítulos 4 y 7 del Presupuesto se realizará de acuerdo con la distribución de proyectos establecida en el "Anexo de Transferencias y Subvenciones" que se acompaña al Proyecto de Ley de Presupuestos Generales de la Comunidad Autónoma. Estos proyectos se definen en función de la normativa por la que se regulan las líneas básicas de las correspondientes transferencias y subvenciones, y en el caso de estas últimas, además, se definen atendiendo a la finalidad de las mismas.

4. Los proyectos de gasto incluidos en los citados "Anexo de Inversiones Reales" y "Anexo de Transferencias y Subvenciones", se identificarán mediante el código de proyecto que en dichos anexos se les asigna, con el fin de establecer el seguimiento presupuestario de su realización.

5. La Consejería de Economía y Hacienda dictará las correspondientes instrucciones relativas a la tramitación, modificación y creación de proyectos de gasto.

Artículo 34.- Fondo de Compensación Interterritorial.

1. Los proyectos de inversión pública correspondientes a competencias asumidas por la Comunidad Autónoma que se financien con cargo al Fondo de Compensación Interterritorial, se ejecutarán de acuerdo con la normativa reguladora de dicho Fondo.

2. La sustitución de las obras que integran la relación de proyectos que componen el referido Fondo, que implique la aparición de nuevos proyectos, será aprobada por el Consejo de Gobierno previo acuerdo entre el Comité de Inversiones Públicas y la Consejería de Economía y Hacienda.

En el caso de modificaciones cuantitativas entre proyectos existentes, las mismas serán aprobadas por el Consejo de Gobierno y comunicadas al Comité de Inversiones Públicas.

3. El Consejo de Gobierno informará en cada periodo ordinario de sesiones, a la Comisión de Economía, Hacienda y Presupuestos de la Asamblea Regional, del grado de ejecución de los proyectos de inversiones incluidos en el Fondo de Compensación Interterritorial, así como de las modificaciones realizadas en virtud del apartado anterior.

Artículo 35.- Pagos con cargo al Plan de Cooperación Local y Programas Operativos Locales.

Se autoriza al Consejero de Economía y Hacienda para que, en el plazo máximo de un mes, a partir de la recepción del documento de adjudicación de las obras incluidas en el Plan de Cooperación Local y en los Programas Operativos Locales, proceda, de acuerdo con las disponibilidades de Tesorería, al pago del 50% del importe de dichas adjudicaciones a las corporaciones locales. El 25% se hará efectivo contra presentación de certificación de, al menos, el 50% del total de la obra adjudicada; un 15% se hará efectivo contra presentación de certificación de, al menos, el 90% del total de la obra adjudicada, y el 10% restante contra certificación de la finalización de cada una de las obras incluidas en dichos planes.

Artículo 36.- Remanentes en Planes de Cooperación Local y Programas Operativos Locales.

El Consejero de Presidencia fijará, de entre las que figuren en los correspondientes Planes Complementarios aprobados por el Consejo de Gobierno, aquellas obras que considere oportuno para ser financiadas con cargo a los

remanentes producidos en la tramitación de los Planes de Cooperación Local y Programas Operativos Locales.

Artículo 37.- Pagos con cargo al Fondo de Cooperación Municipal.

Se autoriza al Consejero de Economía y Hacienda para que haga efectivo el pago de las cantidades correspondientes del Fondo de Cooperación para los ayuntamientos de menos de 50.000 habitantes, cuatrimestralmente por terceras partes de los gastos presupuestados.

Artículo 38.- Justificación de la financiación del Fondo de Cooperación Municipal.

Para justificar la financiación recibida vía Fondo de Cooperación Municipal, tanto en la vertiente de gastos corrientes como de inversión, el Ayuntamiento beneficiario lo hará a través de certificación del Interventor de la Corporación Municipal, en la que se especifique la contabilización y destino dado a los fondos recibidos.

Artículo 39.- Gestión de los créditos correspondientes a la Política Agraria Común.

1. Las autorizaciones de gastos correspondientes a los créditos para subvenciones de la Sección 07, programa 711B, Organismo Pagador de los gastos correspondientes a la Política Agraria Común, serán competencia del Consejero de Agricultura, Agua y Medio Ambiente, incluso cuando su importe supere los doscientos millones de pesetas, (1.202.024'21 euros).

2. Los créditos para subvenciones de la referida Sección se regirán, en cuanto a su ejecución y gestión, por las normas y procedimientos establecidos en los reglamentos de la Unión Europea que sean de aplicación, por las normas básicas del Estado, por las propias de la Comunidad Autónoma y, en su caso, por los instrumentos de colaboración que se puedan establecer entre la Administración del Estado y la Comunidad Autónoma.

3. Estos créditos tendrán la condición de ampliables o minorables en función de los derechos reconocidos procedentes de la Unión Europea. El Consejero de Economía y Hacienda deberá declarar la ampliación o minoración de los créditos de los capítulos 4 y 7 de la sección 07 en función de los derechos reconocidos a favor del Organismo Pagador de los gastos correspondientes a la Política Agraria Común.

A pesar de su condición de ampliables, los créditos para subvenciones de este programa vincularán a nivel de concepto.

4. La gestión de estas subvenciones seguirá el procedimiento ordinario de ejecución del gasto, correspondiendo a la Consejería de Agricultura, Agua y Medio Ambiente las fases de autorización y disposición del gasto, reconocimiento de la obligación y propuesta de pago.

5. En ningún caso podrán ordenarse pagos de subvenciones sin que, con carácter previo, se haya producido la recepción efectiva de fondos vinculados a la Política Agraria Común por importe igual o mayor a la propuesta de pago.

Capítulo V

De las operaciones financieras

Artículo 40.- Operaciones financieras.

1. Se autoriza al Consejo de Gobierno para que, a propuesta de la Consejería de Economía y Hacienda, disponga la realización de operaciones de endeudamiento con objeto de realizar los gastos de capital previstos en la presente Ley, con la limitación de que el saldo vivo de las operaciones de endeudamiento a largo plazo, o a las que se refiere el artículo 86, apartado 2 del Texto Refundido de la Ley de Hacienda de la Región de Murcia, a 31 de diciembre del ejercicio 2001, no superará el correspondiente a 1 de enero de 2001.

Esta limitación deberá ser efectiva al término del ejercicio, pudiendo ser sobrepasada en el curso del mismo.

2. Se autoriza al Consejero de Economía y Hacienda para disponer la realización de operaciones de endeudamiento con plazo de reembolso igual o inferior a un año, con el límite de que el saldo vivo de todas las operaciones de endeudamiento a corto plazo no podrá superar a 31 de diciembre del ejercicio 2001 el diez por ciento del importe inicial del estado de ingresos.

Este límite será efectivo al término del ejercicio, pudiendo ser sobrepasado en el curso del mismo.

Artículo 41.- Avales.

1. El importe total de los avales a prestar por la Comunidad Autónoma, sus Organismos Autónomos y Entes Públicos en el presente ejercicio no podrá exceder de cuatro mil millones de pesetas, (24.040.484'18 euros).

2. Los Organismos Autónomos y Entes Públicos podrán avalar al sector privado, siempre que lo permitan sus leyes fundacionales, hasta un límite de mil millones de pesetas, (6.010.121'04 euros), exigiéndose como salvaguardia del riesgo una garantía hipotecaria.

3. En todo caso, para la concesión de avales, se precisará autorización del Consejo de Gobierno.

4. El Consejero de Economía y Hacienda informará a la Comisión de Economía, Hacienda y Presupuesto de la Asamblea Regional, de la concesión, reducción y cancelación de avales, en el caso de que se produzcan estas operaciones.

Artículo 42.- Organismos Autónomos, Empresas Públicas Regionales y otros Entes Públicos.

1. Durante el ejercicio 2001 los Organismos Autónomos, Empresas Públicas y demás Entes Públicos de

la Comunidad Autónoma, previa autorización de la Dirección General de Presupuestos, Programación y Fondos Europeos, podrán concertar operaciones de endeudamiento para atender necesidades transitorias de tesorería, con plazo de reembolso inferior a un año, con un límite máximo del diez por ciento de su previsión inicial de ingresos corrientes o de explotación.

Este límite máximo será del 60% de la previsión inicial de ingresos corrientes o de explotación para las operaciones de endeudamiento referidas en el punto anterior concertadas por el Organismo Autónomo Agencia Regional de Recaudación.

Se autoriza al Servicio Murciano de Salud a concertar durante el ejercicio 2001 operaciones de crédito con plazo de reembolso superior al año por un importe máximo de 7.075 millones de pesetas, (42.521.606'39 euros), destinadas a financiar la construcción del nuevo Hospital General Universitario. El Consejero de Economía y Hacienda, con carácter previo, autorizará expresamente las condiciones concretas de estas operaciones.

2. Las Empresas Públicas Regionales y otros Entes Públicos de la Comunidad Autónoma deberán comunicar previamente a la Dirección General de Presupuestos, Programación y Fondos Europeos la apertura y cierre de cuentas en entidades financieras, así como facilitar trimestralmente a dicha Dirección General sus saldos y movimientos.

Los libramientos a efectuar por parte de la Dirección General de Presupuestos, Programación y Fondos Europeos a los Organismos Autónomos, Empresas Públicas Regionales y otros Entes Públicos, para hacer efectivas las transferencias recogidas en los diferentes capítulos del Estado de Gastos de la Administración General de la Comunidad Autónoma, se materializarán conforme a las disponibilidades de tesorería de la Dirección General de Presupuestos, Programación y Fondos Europeos y a las necesidades del Organismo, Empresa o Ente Público correspondiente, atendiendo en todo caso al principio de minimización de costes financieros agregados de la Comunidad Autónoma de la Región de Murcia.

A estos efectos, los Organismos Autónomos, Empresas Públicas Regionales y otros Entes Públicos, presentarán con periodicidad trimestral, ante la Dirección General de Presupuestos, Programación y Fondos Europeos, convenientemente actualizado, su presupuesto de tesorería del ejercicio.

Capítulo VI

Normas tributarias

Artículo 43.- Incremento de tasas y precios públicos.

1. Para el ejercicio 2001, se elevan los tipos de cuantía fija de las tasas incluidas en la Ley 7/1997, de 29 de octubre, de Tasas, Precios Públicos y Contribuciones Especiales,

hasta la cantidad que resulte de la aplicación del coeficiente 1,02 a la cuantía exigible en el ejercicio 2000.

Se consideran como tipos fijos aquellos que no se determinan por un porcentaje de la base o ésta no se valore en unidades monetarias.

Se exceptúan del incremento anterior las tasas vigentes en el ejercicio 2000 que por disposición legal y con efectos de 1 de enero de 2001 experimenten cualquier variación en sus cuotas respecto al ejercicio 2000, y exclusivamente en cuanto a éstas, así como la Tasa 520 por venta de impresos, programas y publicaciones tributarias.

2. Asimismo, para el ejercicio 2001, se incrementa el importe de los Precios Públicos de la Comunidad Autónoma hasta la cantidad que resulte de la aplicación del coeficiente 1,02 a la cuantía exigible en el 2000.

Quedan exceptuados del referido incremento los precios públicos por la prestación de servicios académicos universitarios fijados para el curso 2000/2001, los precios públicos por la prestación de servicios en Centros de Educación Infantil dependientes de la Consejería de Educación y Universidades establecidos para el curso escolar 2000/2001, así como los precios públicos vigentes en el ejercicio 2000 aplicables a los Centros de Tiempo Libre gestionados por el Instituto de Servicios Sociales de la Región de Murcia.

No obstante lo dispuesto en el primer párrafo de este apartado, se autoriza al Consejo de Gobierno para que durante la vigencia de la presente Ley, y de acuerdo con lo establecido en la Ley 7/1997, de 29 de octubre, de Tasas, Precios Públicos y Contribuciones Especiales, pueda adecuar las cuantías de los precios públicos a los costes reales de las actividades y servicios correspondientes.

3. La Consejería de Economía y Hacienda publicará las nuevas tarifas para el ejercicio 2001, con independencia de que la entrada en vigor de las mismas coincida con la entrada en vigor de la presente Ley.

A estos efectos, se autoriza a la Consejería de Economía y Hacienda a redondear a la peseta, por exceso o por defecto, las tarifas resultantes de la actualización a que se refieren los apartados anteriores. Asimismo, se le autoriza para convertir las cuantías resultantes al euro, a título informativo para el ejercicio 2001, pudiendo referirlas a un número mínimo de unidades de bienes o servicios superiores a la unidad cuando de la aplicación del tipo fijo de conversión de la peseta al euro resulten 0,00 euros.

Disposiciones adicionales

Primera.- Contratos de obras y servicios que superen los veinticinco millones de pesetas (150.253,03 euros).

Durante el ejercicio 2001 el Consejo de Gobierno dará cuenta a la Asamblea Regional, en cada periodo de

sesiones, de todos los contratos de obras y servicios que superen los 25 millones de pesetas (150.253'03 euros), sea cualquiera el procedimiento de adjudicación de los mismos.

Segunda.- Costes de personal de las Universidades Públicas de la Región de Murcia.

El Consejo de Gobierno, con carácter previo a la aprobación de los Presupuestos de las Universidades Públicas de la Región de Murcia, autorizará para el ejercicio 2001 los costes del personal funcionario docente y no docente, y contratado docente, de conformidad con lo dispuesto en el artículo 54.4 de la Ley Orgánica 11/1983, de 25 de agosto, de Reforma Universitaria.

Tercera.- Seguimiento de objetivos presupuestarios.

El sistema de seguimiento de objetivos previsto en la Disposición Adicional Tercera de la Ley 12/1998, de 31 de diciembre, de Presupuestos Generales de la Comunidad Autónoma de la Región de Murcia para 1999, será de especial aplicación durante el ejercicio 2001 a los siguientes programas presupuestarios:

- 431A "Promoción y rehabilitación de viviendas".
- 441A "Saneamiento y depuración de poblaciones".
- 513D "Planificación y mejoras en la red viaria".
- 422J "Servicios complementarios y Centros concertados".

Cuarta.- Autorización de endeudamiento a las Universidades Públicas de la Región de Murcia.

De acuerdo con lo dispuesto en el artículo 54.3 de la Ley Orgánica 11/1983, de 25 de agosto, de Reforma Universitaria, se autoriza a la Universidad de Murcia a realizar operaciones de crédito hasta el límite máximo de 400.000.000 de pesetas, (2.404.048,42 euros), y a la Universidad Politécnica de Cartagena hasta el límite máximo de 500.000.000 de pesetas, (3.005.060,52 euros).

Quinta.- Módulo económico para el sostenimiento de centros concertados.

A tenor de lo dispuesto en el artículo 49 de la Ley Orgánica 8/1985, de 3 de julio, reguladora del Derecho a la Educación, en la redacción dada por la Disposición Final Primera de la Ley Orgánica 9/1995, de 20 de noviembre, de la Participación, la Evaluación y el Gobierno de los Centros Docentes, los módulos económicos por unidad escolar correspondientes a la distribución de la cuantía global de los fondos públicos destinados al sostenimiento de centros concertados en el año 2001, en el ámbito de la Comunidad Autónoma de Murcia serán los establecidos, para el citado ejercicio, en los Presupuestos Generales del Estado.

En el ejercicio de sus competencias educativas, la Comunidad Autónoma de Murcia podrá incrementar los módulos establecidos en dichos Presupuestos,

adecuándolos a las exigencias derivadas del currículo establecido para cada una de las enseñanzas.

Las retribuciones del personal docente se regirán por lo acordado en los respectivos convenios colectivos de la Enseñanza Privada aplicables a cada nivel educativo en los Centros Concertados, y con efectos de 1 de enero del año 2001, pudiendo la Administración aceptar pagos a cuenta, previa solicitud expresa y coincidente de todas las organizaciones patronales y consulta con las sindicales negociadoras de los citados convenios, hasta el momento en que se produzca la firma del correspondiente Convenio.

Las cuantías señaladas para el salario del personal docente, incluidas cargas sociales, serán abonadas directamente por la Administración, sin perjuicio de la relación laboral entre el profesorado y el titular del centro respectivo. La distribución de los importes que integran los gastos variables se efectuará de acuerdo con lo establecido en las disposiciones reguladoras del régimen de conciertos. Con cargo a este concepto de gastos variables se abonarán asimismo, dentro de las disponibilidades presupuestarias existentes, las compensaciones económicas y profesionales para el ejercicio de la función directiva conforme a lo previsto en la Disposición Adicional Séptima de la Ley Orgánica 9/1995, de 20 de noviembre, de la Participación, la Evaluación y el Gobierno de los Centros Docentes.

La cuantía correspondiente a otros gastos se abonará mensualmente debiendo los centros justificar su aplicación al finalizar el correspondiente ejercicio económico de forma conjunta para todas las enseñanzas concertadas del mismo centro.

A los centros que estén impartiendo la Educación Secundaria Obligatoria completa se les dotará de la financiación para sufragar los servicios de orientación educativa previstos en la Disposición Adicional Tercera 3 de la Ley Orgánica 1/1990, de 3 de octubre, de Ordenación General del Sistema Educativo. Esta dotación será la equivalente y proporcional a una jornada completa del profesional por cada 25 unidades concertadas de Educación Secundaria Obligatoria y Bachillerato.

De conformidad con lo señalado en el artículo 65 de la Ley Orgánica 1/1990, de 3 de octubre, de Ordenación General del Sistema Educativo y en la Disposición Adicional Segunda 2 de la Ley Orgánica 9/1995, de 20 de noviembre, de la Participación, la Evaluación y el Gobierno de los Centros Docentes, a los centros concertados que escolaricen a alumnos con necesidades educativas especiales se les dotará de los recursos necesarios para atender adecuadamente a estos alumnos.

La ratio profesor/unidad escolar de los centros concertados de Educación Secundaria podrá ser incrementada para la puesta en funcionamiento de programas de diversificación curricular para alumnos

mayores de 16 años, tal y como se dispone en el artículo 23.1 de la Ley Orgánica 1/1990, de 3 de octubre, de Ordenación General del Sistema Educativo.

La presente regulación de los módulos económicos para el sostenimiento de los centros concertados así como todos aquellos otros aspectos de ésta no recogidos en la presente Ley se adaptarán, en su caso, a lo que disponga la Ley de Presupuestos Generales del Estado para el ejercicio económico del año 2001.

Sexta.

Se prorroga para el ejercicio 2001 la autorización al Instituto de Fomento de la Región de Murcia a concertar operaciones de crédito con plazo de reembolso superior al año por un importe máximo de 2.000 millones de pesetas. El Consejero de Economía y Hacienda, con carácter previo, autorizará expresamente las condiciones concretas de estas operaciones.

Disposición transitoria.

Única.- Régimen de los Cuerpos facultativos de Médicos Titulares, Técnicos Diplomados Titulares de Enfermería y Matronas de Área de Salud.

El régimen jurídico y retributivo aplicable a los funcionarios de los Cuerpos Facultativos de Médicos Titulares, Técnicos Diplomados Titulares de Enfermería y Matronas de Área de Salud de esta Comunidad Autónoma, será transitoriamente el régimen aplicable a los Cuerpos de Sanitarios Locales, en tanto no se regule por Decreto el régimen jurídico propio de los referidos Cuerpos.

Disposiciones finales

Primera.- Desarrollo y ejecución de la Ley.

Se faculta al Consejo de Gobierno para dictar cuantas disposiciones sean necesarias para el desarrollo y ejecución de la presente Ley.

Segunda.- Entrada en vigor.

La presente Ley entrará en vigor el día 1 de enero del 2001.

Por tanto, ordeno a todos los ciudadanos a los que sea de aplicación esta Ley, que la cumplan y a los Tribunales y Autoridades que correspondan que la hagan cumplir.

Murcia, 29 de diciembre de 2000.—El Presidente,
Ramón Luis Valcárcel Siso.

ANEXO**ESTRUCTURA DE FUNCIONES Y PROGRAMAS PARA EL EJERCICIO 2001****GRUPO 1.- Servicios de carácter general.**

Función: 1.1 Alta dirección de la Comunidad Autónoma y del Gobierno.

Subfunción: 1.1.1 Alta dirección de la Comunidad Autónoma.

Programa: 1.1.1.A Asamblea Regional.

Subfunción: 1.1.2 Alta dirección del Gobierno.

Programa: 1.1.2.A Dirección y servicios generales.

Programa: 1.1.2.B Comunicación y asistencia informativa de la Comunidad Autónoma.

Programa: 1.1.2.C Asistencia consultiva de la C.A.R.M.

Función: 1.2 Administración general.

Subfunción: 1.2.1 Servicios generales y Función Pública.

Programa: 1.2.1.B Recursos Humanos.

Programa: 1.2.1.C Escuela de la Administración Pública Región de Murcia

Programa: 1.2.1.D Organización Administrativa

Subfunción: 1.2.4 Gastos de la Comunidad Autónoma relativos a la Administración Local.

Programa: 1.2.4.A Asesoramiento y asistencia técnica a los municipios.

Programa: 1.2.4.B Coordinación de Policías Locales.

Subfunción: 1.2.6 Otros servicios generales.

Programa: 1.2.6.A Asistencia jurídica de la Comunidad.

Programa: 1.2.6.B Imprenta regional.

Programa: 1.2.6.D Parque móvil regional.

Programa: 1.2.6.E Acción exterior y relaciones con la Unión Europea.

Programa: 1.2.6.F Vigilancia, seguridad y control de accesos.

Programa: 1.2.6.H Sistemas de información y comunicación de la CARM.

GRUPO 2.- Protección civil y seguridad ciudadana.

Función: 2.2 Seguridad y Protección Civil.

Subfunción: 2.2.3 Protección Civil.

Programa: 2.2.3.A Servicio de Protección Civil.

Programa: 2.2.3.B Consorcio regional de extinción de incendios y salvamento

Programa: 2.2.3.C Teléfono único de emergencias.

GRUPO 3.- Seguridad, protección y promoción social.

Función: 3.1 Seguridad y protección social.

Subfunción: 3.1.1 Admón. de la seguridad y protección social.

Programa: 3.1.1.A Dirección y servicios generales.

Programa: 3.1.1.B Dirección y servicios generales. I.S.S.O.R.M.

Subfunción: 3.1.3 Acción social.

Programa: 3.1.3.A Planificación y evaluación de servicios sociales.

Programa: 3.1.3.B Personas con trastorno mental y otros colectivos.

Programa: 3.1.3.C Gestión de servicios sociales.

Programa: 3.1.3.D Protección del menor.

Programa: 3.1.3.F Personas con discapacidad.

Programa: 3.1.3.G Personas mayores.

Programa: 3.1.3.H Turismo social.

Programa: 3.1.3.M Familia.

Subfunción: 3.1.4. Pensiones y otras prestaciones económicas.

Programa: 3.1.4.C Pensiones, ayudas y subvenciones.

Subfunción: 3.1.5 Relaciones laborales

Programa: 3.1.5.A Administración relaciones laborales y condiciones de trabajo

Programa 3.1.5.B Seguridad y Salud Laboral

Función: 3.2 Promoción social.

Subfunción: 3.2.2 Promoción del empleo.

Programa: 3.2.2.A Fomento del empleo.

Subfunción: 3.2.3 Promoción sociocultural.

Programa: 3.2.3.A Promoción y servicios a la juventud.

Programa: 3.2.3.B Promoción de la mujer.

Subfunción: 3.2.4 Formación profesional no reglada.

Programa 3.2.4.A Formación profesional ocupacional.

Programa 3.2.4.B Actuaciones para la calidad profesional.

GRUPO 4.- Producción de bienes públicos de carácter social.

Función: 4.1 Sanidad.

Subfunción: 4.1.1 Administración general de sanidad.

Programa: 4.1.1.A Dirección y servicios generales.

Subfunción: 4.1.2 Hospitales, servicios asistenciales y centros de salud.

Programa: 4.1.2.E Centro de Área de Lorca.

Programa: 4.1.2.F Centro de Área de Cartagena.

Programa: 4.1.2.I Centro de Área de Caravaca.

Programa: 4.1.2.J Planificación y coordinación sanitaria.

Programa: 4.1.2.M Coordinación regional de trasplantes.

Subfunción: 4.1.3 Acciones públicas relativas a la salud.

Programa: 4.1.3.B Salud.

Programa: 4.1.3.C Centro de bioquímica.

Programa: 4.1.3.D Salud pública e inspecciones.

Programa: 4.1.3.E Ordenación sanitaria.

Función: 4.2 Educación.

Subfunción: 4.2.1 Administración general de educación.

Programa: 4.2.1.A Dirección y Servicios Generales

Programa: 4.2.1.B Universidad e investigación.

Programa: 4.2.1.C Consejo Escolar de la Región

Programa: 4.2.1.D Administración de Personal de Educación.

Subfunción: 4.2.2 Enseñanza.

Programa: 4.2.2.A Escuela Universitaria de Enfermería.

Programa: 4.2.2.B Centros de educación Infantil.

Programa: 4.2.2.C Formación permanente profesorado.

Programa: 4.2.2.D Educación infantil y primaria.

Programa: 4.2.2.E Educación secundaria.

Programa: 4.2.2.F Educación especial.

Programa: 4.2.2.G Educación compensatoria.

Programa: 4.2.2.H Educación permanente y a distancia y apoyo F.P.

Programa: 4.2.2.I Nuevas tecnologías aplicadas a educación.

Programa: 4.2.2.J Servicios Complementarios y Centros Concertados.

Programa: 4.2.2.K Gestión Educativa.

Programa: 4.2.2.L Enseñanzas de Régimen Especial.

Función: 4.3 Ordenación del territorio, urbanismo y vivienda.

Subfunción: 4.3.1 Vivienda y arquitectura.

Programa: 4.3.1.A Promoción y rehabilitación de viviendas.

Programa: 4.3.1.B Actuaciones en patrimonio arquitectónico.

Programa: 4.3.1.C Fomento y gestión de vivienda pública y suelo.

Programa: 4.3.1.D Calidad en la edificación.

Subfunción: 4.3.2 Ordenación del territorio y urbanismo.

Programa: 4.3.2.A Urbanismo.

Programa: 4.3.2.B Ordenación del Territorio y Costas.

Función: 4.4 Bienestar comunitario.

Subfunción: 4.4.1 Saneamiento y abastecimiento de aguas.

Programa: 4.4.1.A Saneamiento y depuración de poblaciones.

Programa: 4.4.1.B Abastecimiento de agua potable.

Subfunción: 4.4.2 Protección del medio ambiente.

Programa: 4.4.2.A Calidad ambiental.

Programa: 4.4.2.B Protección y conservación de la naturaleza.

Programa: 4.4.2.C Educación Ambiental.

Programa: 4.4.2.D Gestión forestal.

Subfunción: 4.4.3 Protección de los derechos de los consumidores.

Programa: 4.4.3.A Defensa del consumidor.

Subfunción: 4.4.4 Otros servicios de bienestar comunitario.

Programa: 4.4.4.A Plan de cooperación local.

Función: 4.5 Cultura.

Subfunción: 4.5.2 Bibliotecas y archivos.

Programa: 4.5.2.A Bibliotecas y archivos.

Subfunción: 4.5.3 Museos y artes plásticas.

Programa: 4.5.3.A. Museos y artes plásticas.

Subfunción: 4.5.5 Promoción cultural.

Programa: 4.5.5.A Promoción y cooperación cultural.

Subfunción: 4.5.7 Deportes y educación física.

Programa: 4.5.7.A Deportes.

Programa: 4.5.7.B Centro Alto Rendimiento Infanta Cristina.

Subfunción: 4.5.8 Protección del Patrimonio Histórico Artístico y arqueología.

Programa: 4.5.8.A Instituto de Patrimonio Histórico.

GRUPO 5.- Producción de bienes públicos de carácter económico.

Función: 5.1 Infraestructura básica y del transporte.

Subfunción: 5.1.1 Administración general de oo.pp. y transportes.

Programa: 5.1.1.A Dirección y servicios generales.

Subfunción: 5.1.2 Recursos hidráulicos.

Programa: 5.1.2.A Planificación de recursos.

Programa: 5.1.2.D Acondicionamiento de cauces.

Subfunción: 5.1.3 Transporte terrestre.

Programa: 5.1.3.A Transportes.

Programa: 5.1.3.C Conservación de la red viaria.

Programa: 5.1.3.D Planificación y mejoras en la red viaria.

Subfunción: 5.1.4 Puertos y transporte marítimo.

Programa: 5.1.4.A Puertos.

Función: 5.2 Comunicaciones.

Subfunción: 5.2.1 Comunicaciones.

Programa: 5.2.1.A Ordenación y fomento de las telecomunicaciones y sociedad de la información.

Función: 5.3 Infraestructuras agrarias.

Subfunción: 5.3.1 Reforma y desarrollo agrario.

Programa: 5.3.1.A Reforma y Desarrollo Rural.

Programa: 5.3.1.B Modernización y mejora regadíos.

Función: 5.4 Investigación científica, técnica y aplicada.

Subfunción: 5.4.2 Investigación científica técnica y aplicada.

Programa: 5.4.2.A Formación y Transferencia Tecnológica.

Programa: 5.4.2.B Investigaciones Agroalimentarias.

Programa: 5.4.2.C Investigación y desarrollo tecnológico.

Función: 5.5 Información básica y estadística.

Subfunción: 5.5.1 Cartografía y estadística.

Programa: 5.5.1.A Cartografía.

Programa: 5.5.1.C Centro Regional Estadística y Documentación.

GRUPO 6.- Regulación económica de carácter general.

Función: 6.1 Regulación económica.

Subfunción: 6.1.1 Administración general de hacienda.

Programa: 6.1.1.A Dirección y servicios generales.

Programa: 6.1.1.B Gestión Informática y Redes Locales.

Subfunción: 6.1.2 Política económica, presupuestaria y fiscal.

Programa: 6.1.2.A Economía.

Programa: 6.1.2.B Programación y presupuestación.

Programa: 6.1.2.C Control interno y contabilidad pública.

Programa: 6.1.2.D Tesoro Púb. Regional y Política Financiera.

Programa: 6.1.2.E Gestión del patrimonio de la Comunidad Autónoma.

Programa: 6.1.2.F Planificación y fondos europeos.

Subfunción: 6.1.3 Gestión del sistema tributario.

Programa: 6.1.3.A Gestión e inspección de tributos y del juego.

Programa: 6.1.3.B Recaudación de Tributos y otros ingresos.

Función: 6.2 Regulación comercial.

Subfunción: 6.2.2 Comercio interior.

Programa: 6.2.2.A Promoción del comercio.

Función: 6.3 Regulación financiera.

Subfunción: 6.3.3 Imprevistos y situaciones transitorias.

Programa: 6.3.3.C Imprevistos y funciones no clasificadas

GRUPO 7.- Regulación económica de sectores productivos.

Función: 7.1 Agricultura, ganadería y pesca.

Subfunción: 7.1.1 Administración general de agricultura, ganadería y pesca.

Programa: 7.1.1.A Dirección y servicios generales.

Programa: 7.1.1.B Organismo pagador.

Subfunción: 7.1.2 Ordenación y mejora de la producción agraria y pesquera.

Programa: 7.1.2.A Transferencia tecnológica y modernización de explotaciones.

Programa: 7.1.2.B Pesca y acuicultura.

Programa: 7.1.2.E Promoción y mejora de la industria, la comercialización y calidad agroalimentaria.

Programa: 7.1.2.F Producción y sanidad ganadera.

Programa: 7.1.2.G Producción agrícola y sanidad vegetal.

Programa: 7.1.2.H Laboratorio agrario y de medio ambiente.

Función: 7.2 Industria.

Subfunción: 7.2.1 Administración general de Industria.

Programa: 7.2.1.A Dirección y servicios generales.

Subfunción: 7.2.2 Actuaciones administrativas sobre la industria.

Programa: 7.2.2.A Planificación y ordenación industrial y energética.

Programa: 7.2.2.B Inspección técnica de vehículos.

Subfunción: 7.2.4 Desarrollo empresarial.

Programa: 7.2.4.A Desarrollo de la economía social.

Programa: 7.2.4.B Artesanía.

Función: 7.4 Minería.

Subfunción: 7.4.1 Fomento de la minería.

Programa: 7.4.1.A Ordenación y fomento de la minería.

Función: 7.5 Turismo.

Subfunción: 7.5.1 Ordenación y promoción turística.

Programa: 7.5.1.A Fomento del Turismo.

Programa: 7.5.1.B Dirección y Servicios Generales.

Programa: 7.5.1.C Promoción del Turismo.

Programa: 7.5.1.D Ordenación e Infraestructura del Turismo.

GRUPO 0.- Deuda pública.

Función: 0.1 Deuda pública.

Subfunción: 0.1.1 Deuda pública.

Programa: 0.1.1.A Amortización y gastos financieros de la deuda pública y otras operaciones.

**LAS MODIFICACIONES EN EL ESTADO DE GASTOS
SON LAS SIGUIENTES:
(cantidades en miles)**

Sección 11. - Consejería de Presidencia

11.01.112A.220.00 Ordinario no inventariable	11.500
11.01.112A.226.02 Publicidad y propaganda	1.900
11.03.126A.483 A Becarios Escuela Prácticas Jurídicas	1.000
11.05.444A.460 Fondo Cooperación Municipal Ay. Menos 50.000 H.	511.000
11.05.444A.473 Convenio con Telefónica	53.000
11.05.444A.766 Plan de Obras y Servicios	1.841.147
11.05.444A.769 Pendiente Cooperación Económica Local	1.395.806
11.07.112B.484 Becas Formación	5.000
11.09.223A.466 Subv. Org. Voluntarios Protección Civil	21.000
11.09.223A.649 Otro Inmovilizado Inmaterial	403.000
11.09.223A.763 Equipamiento Protección Civil Municipal	25.000

Sección 12. - Consejería de Trabajo y Política Social

12.02.313D.260.00 Prestación de Servicio a Menores	526.176
12.02.313D.484 Subvención Cáritas La Casica-S. Diego-Cayan	5.000
12.03.313A.763 Const. Centros Sociales	30.000
12.03.313A.763.01 Const. Centro Social Aledo	15.000
12.03.313A.763.02 Const. Centro Social El Llano de Molina	15.000
12.03.313A.765 Subv. Adq. Const. Remo y Equip. C. P. S. Sociales	150.000
12.03.313A.767 Const. Centros Servicios Sociales	40.000
12.03.313A.767.01 Const. Centro Acogida Inmig. Fuente Álamo	15.000
12.03.313A.767.02 Const. Centro Estancias Diurnas Blanca	25.000
12.20.311B.121.00 Sueldo	2.696
12.20.311B.131.00 Salarios	700
12.21.315B.120.00 Sueldo	143.337
12.21.315B.120.02 Complemento de Destino	67.901
12.21.315B.120.03 Complemento Destino puesto de trabajo	56.690
12.21.315B.120.05 Otras remuneraciones	23.215
12.21.315B.160.00 Seguridad Social	52.948
12.21.315B.621 Edificios y Otras Construcciones	7.000
12.21.315B.623 Maquinaria	11.000
12.21.315B.626 Mobiliario y Enseres	10.000
12.21.315B.627 Equipos para procesos de información	15.000
12.21.315B.785 Para actuaciones del Instituto	5.399

Sección 13. - Consejería de Economía y Hacienda

13.06.612E.621 Edificios y Otras construcciones	1.064.399
13.06.612E.870 A Undemur, S.G.R.	1

Sección 14. - Consejería de Obras Públicas y Ordenación del Territorio

14.02.431B.765 Actuaciones en patrimonio arquitectónico	482.500
14.02.431B.767 Subv. Ayuntamiento Caravaca Proyecto European	8.000
14.03.513D.484 Fondo Atención y Conserv. de infraestructuras	230.546
14.04.513A.465 Al Ayto. de Murcia transp. univers.	0
14.04.513A.467 Al Ayto. de Murcia transp. viajeros área de Murcia	200.000
14.04.513A.477 A TRAVIMUSA. Transporte Universitario	30.000
14.03.513C.611 Infr. y Bienes destinados Uso General	1.565.100
14.03.513D.601.01 Infr. y Bienes destinados Uso General	5.135.390
14.03.513D.601.02 Prolong. Variante Archena hasta MU-522	50.000

Sección 15. - Consejería de Educación y Universidades

15.01.421A.227.01 Seguridad	2.671
15.01.421C.226.06 Reuniones, conferencias y cursos	2.700
15.01.421C.230.01 Reembolso de gastos de altos cargos	800
15.01.421C.231.01 De altos cargos	500
15.01.421C.234 Otras indemnizaciones	11.000
15.01.421C.240 Gastos de edición y distribución	1.000

Sección 16. Consejería de Tecnologías, Industria y Comercio.

16.02.722B.621 Edificios y otras construcciones	26.000
16.02.722A.773 Reconv. a gas natural	63.000
16.02.722A.775 Plan de energías renovables	100.000
16.02.722A.777 Mejora de la calidad del servicio eléctrico	50.000
16.03.622A.601 Infraest. y bienes destinados al uso general	22.000
16.03.622A.785 Subv. promoción, ferias y cert. comerciales	75.143
16.03.724B.621 Edificios y otras construcciones	4.000
16.03.724B.649 Otro inmovilizado inmaterial	38.000

Sección 17. - Consejería de Agricultura, Agua y medio Ambiente

17.02.442A.461 Apoyo, gestión admn. Consorcio RSU	57.000
17.02.442A.761 Ayudas al Consorcio RSU	95.000
17.03.712A.202 Arrend. edificios y otras construcciones	1.586
17.07.441A.440 A Entidad Regional de Saneamiento y Depur. aguas residuales	25.000
17.07.441A.740 A Entidad Regional de Saneamiento y Depur. aguas residuales	4.100
17.07.512D.650 Invers. gestionadas para otros entes públicos	300.000
17.08.442B.203 Arrend. maquinaria, instalaciones y utillaje	2.784
17.08.442B.483 Becas Áreas Protegidas Región de Murcia	2.500

Sección 19.- Consejería de Turismo y Cultura

19.01.751B.221.09 Otros suministros	998
19.01.751B.486 Convenio Fundación Narciso Yepes	1
19.01.751B.870 Para dotación de Fundaciones	1
19.02.751A.221.09 Otros suministros	148
19.02.751A.443 Subv. Corrientes a Región de Murcia Turística, S.A.	1
19.02.751A.745 Subv. Capital a Región de Murcia Turística, S.A.	1
19.03.751C.443 Convenio Universidades y Otras Instituciones para Formación Turística	10.000
19.03.751C.483 Convenios Plan de Formación Turística	35.000
19.03.751C.484 Becas Colaboración Promoción Turística	5.000
19.03.751C.649 Otro inmovilizado inmaterial	173.000
19.05.458A.613 Bienes inmuebles patrimonio histórico, art. y cultural	128.500
19.05.458A.631 Edificios y otras construcciones	500

CUADROS RESUMEN

RESUMEN PRESUPUESTO ADMINISTRACIÓN GENERAL DE LA COMUNIDAD AUTÓNOMA

PRESUPUESTO DE INGRESOS

CAPÍTULOS	ADMINISTRACIÓN GENERAL COMUNIDAD AUTÓNOMA
I. IMPUESTOS DIRECTOS	27.621.034
II. IMPUESTOS INDIRECTOS	25.776.362
III. TASAS Y OTROS INGRESOS	12.212.605
IV. TRANSFERENCIAS CORRIENTES	159.885.991
V. INGRESOS PATRIMONIALES	587.433
TOTAL OPERACIONES CORRIENTES	226.083.425
VI. ENAJENACIÓN DE INVERSIONES REALES	724.997
VII. TRANSFERENCIAS DE CAPITAL	30.526.890
TOTAL OPERACIONES DE CAPITAL	31.251.887
TOTAL OPERACIONES NO FINANCIERAS	257.335.312
VIII. ACTIVOS FINANCIEROS	71.656
IX. PASIVOS FINANCIEROS	12.695.889
TOTAL OPERACIONES FINANCIERAS	12.767.545
TOTAL INGRESOS	270.102.857

Cantidades en miles de pesetas.

PRESUPUESTO DE GASTOS

CAPÍTULOS	ADMINISTRACIÓN GENERAL COMUNIDAD AUTÓNOMA
I. GASTOS DE PERSONAL	91.209.518
II. GASTOS DE BIENES CORRIENTES Y SERVICIOS	10.446.223
III. GASTOS FINANCIEROS	5.990.506
IV. TRANSFERENCIAS CORRIENTES	80.613.608
TOTAL OPERACIONES CORRIENTES	188.259.855
VI. INVERSIONES REALES	30.636.490
VII. TRANSFERENCIAS DE CAPITAL	38.494.501
TOTAL OPERACIONES DE CAPITAL	69.130.991
TOTAL OPERACIONES NO FINANCIERAS	257.390.846
VIII. ACTIVOS FINANCIEROS	16.122
IX. PASIVOS FINANCIEROS	12.695.889
TOTAL OPERACIONES FINANCIERAS	12.712.011
TOTAL GASTOS	270.102.857

Cantidades en miles de pesetas.

RESUMEN PRESUPUESTO CONSOLIDADO ADMINISTRA. GENERAL CARM + ORGANISMOS AUTÓNOMOS

PRESUPUESTO DE INGRESOS

CAPÍTULOS	A: ADMÓN GRAL. COM. AUTÓNOMA	B: ORGANISMOS AUTÓNOMOS	A+B	TRANSFEREN- CIAS INTERNAS	TOTAL CONSOLIDADO
I. IMPUESTOS DIRECTOS	27.621.034	0	27.621.034	0	27.621.034
II. IMPUESTOS INDIRECTOS	25.776.362	0	25.776.362	0	25.776.362
III. TASAS Y OTROS INGRESOS	12.212.605	986.795	13.199.400	0	13.199.400
IV. TRANSFERENCIAS CORRIENTES	159.885.991	10.156.815	170.042.806	9.368.624	160.674.182
V. INGRESOS. PATRIMONIALES	587.433	167.372	754.805	0	754.805
TOTAL OPERACIONES CORRIENTES	226.083.425	11.310.982	237.394.407	9.368.624	228.025.783
VI. ENAJENACIÓN INVERS. REALES	724.997	25.004	750.001	0	750.001
VII. TRANSFERENCIAS DE CAPITAL	30.526.890	2.178.896	32.705.786	1.983.896	30.721.890
TOTAL OPERACIONES DE CAPITAL	31.251.887	2.203.900	33.455.787	1.983.896	31.471.891
TOTAL OPERACIONES NO FINANCIERAS	257.335.312	13.514.882	270.850.194	11.352.520	259.497.674
VIII. ACTIVOS FINANCIEROS	71.656	251.950	323.606	0	323.606
IX. PASIVOS FINANCIEROS	12.695.889	1	12.695.890	0	12.695.890
TOTAL OPERACIONES FINANCIERAS	12.767.545	251.951	13.019.496	0	13.019.496
TOTAL INGRESOS	270.102.857	13.766.833	283.869.690	11.352.520	272.517.170

Cantidades en miles de pesetas.

PRESUPUESTO DE GASTOS

CAPÍTULOS	A: ADMÓN GRAL. COM. AUTÓNOMA	B: ORGANISMOS AUTÓNOMOS	A+B	TRANSFEREN- CIAS INTERNAS	TOTAL CONSOLIDADO
I. GASTOS DE PERSONAL	91.209.518	7.091.872	98.301.390	0	98.301.390
II. BIENES CORRIENTES Y SERVICIOS	10.446.223	2.674.377	13.120.600	0	13.120.600
III. GASTOS FINANCIEROS	5.990.506	4.610	5.995.116	0	5.995.116
IV. TRANSFERENCIAS CORRIENTES	80.613.608	1.696.724	82.310.332	9.368.624	72.941.708
TOTAL OPERACIONES CORRIENTES	188.259.855	11.467.583	199.727.438	9.368.624	190.358.814
VI. INVERSIONES REALES	30.636.490	1.979.850	32.616.340	0	32.616.340
VII. TRANSFERENCIAS DE CAPITAL	38.494.501	319.399	38.813.900	1.983.896	36.830.004
TOTAL OPERACIONES DE CAPITAL	69.130.991	2.299.249	71.430.240	1.983.896	69.446.344
TOTAL OPERACIONES NO FINANCIERAS	257.390.846	13.766.832	271.157.678	11.352.520	259.805.158
VIII. ACTIVOS FINANCIEROS	16.122	0	16.122	0	16.122
IX. PASIVOS FINANCIEROS	12.695.889	1	12.695.890	0	12.695.890
TOTAL OPERACIONES FINANCIERAS	12.712.011	1	12.712.012	0	12.712.012
TOTAL GASTOS	270.102.857	13.766.833	283.869.690	11.352.520	272.517.170

Cantidades en miles de pesetas.

**ESTADO DE INGRESOS Y GASTOS
DE LA ADMINISTRACIÓN GENERAL**

**ESTADO DE INGRESOS, SEGÚN
ESTRUCTURA ECONÓMICA**

PRESUPUESTOS GENERALES DE LA REGIÓN DE MURCIA		AÑO 2001	ELAB325L
PRESUPUESTO DE INGRESOS	DISTRIBUCIÓN ECONÓMICA	COMUNIDAD AUTONOMA Administracion General	
CAPÍTULO:	I. IMPUESTOS DIRECTOS		

ART.	CONCEP.	SUBCONCEPTO	MILES PTAS.	DENOMINACIÓN
			27.621.034	TOTAL CAPITULO I
10			21.551.584	SOBRE LA RENTA Y RECARGOS S/I.DIRECTOS
	100		20.719.082	TARIFA AUTONOMICA I.R.P.F.
		100.0	19.719.082	T.AUTONOMICA IRPF A CTA.EJERC.CORRIENTE
		100.1	1.000.000	T.AUTONOMICA IRPF LIQU.EJERC.ANTERIORES
	101		755.001	RECARGO S/IMPUESTO ACTIVID. ECONOMICAS
		101.01	1	Recaudado por la AEAT.
		101.02	600.000	Recaudado por los Ayuntamientos
		101.03	10.000	Recaudacion propia
		101.04	100.000	Participacion cuotas nacionales IAE
		101.05	45.000	Participacion cuotas provinciales IAE
	102		1.501	RECARGO LIC.FISCALES AÑOS ANTERIORES
		102.01	1.000	Recaudado por la AEAT.
		102.02	1	Recaudado por los Ayuntamientos
		102.03	500	Recaudacion propia
	103		76.000	RECARGO S/I.A.E. AÑOS ANTERIORES
		103.01	30.000	Recaudado por la AEAT.
		103.02	45.000	Recaudado por los Ayuntamientos
		103.03	1.000	Recaudacion propia
11			6.069.450	SOBRE EL CAPITAL
	110		4.259.300	IMPUESTO SOBRE SUCESIONES Y DONACIONES
		110.1	2.523.200	SOBRE SUCESIONES
		110.11	1.850.000	Servicio de Murcia
		110.111	850.000	Autoliquidaciones
		110.112	1.000.000	Liquidaciones y actas
		110.12	285.000	Servicio Cartagena
		110.121	100.000	Autoliquidaciones
		110.122	185.000	Liquidaciones y actas
		110.13	247.500	OLDH.Autoliquidaciones Sucesiones
		110.130	6.000	Aguilas.Autoliquid.Sucesiones
		110.131	15.000	Caravaca.Autoliquid.Sucesiones
		110.132	50.000	Cieza. Autoliquid. Sucesiones
		110.133	115.000	Lorca. Autoliquid. Sucesiones
		110.134	500	Mazarron. Autoliquid. Sucesiones
		110.135	10.000	Molina de Segura. Autoliquid. Suces
		110.136	12.000	Mula. Autoliquid. Sucesiones
		110.137	8.000	Totana. Autoliquid. Sucesiones
		110.138	6.000	La Union. Autoliquid. Sucesiones
		110.139	25.000	Yecla. Autoliquid. Sucesiones
		110.15	137.700	OLDH.Liquidaciones.Sucesiones.
		110.150	12.000	Aguilas. Liquidaciones sucesiones
		110.151	2.500	Caravaca. Liquidaciones Sucesiones
		110.152	12.000	Cieza. Liquidaciones Sucesiones
		110.153	12.000	Lorca. Liquidaciones Sucesiones
		110.154	500	Mazarron. Liquidaciones Sucesiones
		110.155	15.000	Molina de Segura. Liquidac. Sucesio
		110.156	60.000	Mula. Liquidaciones Sucesiones
		110.157	200	Totana. Liquidaciones Sucesiones
		110.158	3.500	La Union. Liquidaciones Sucesiones
		110.159	20.000	Yecla. Liquidaciones Sucesiones
		110.19	3.000	Puntos de conexion Ley 14/1996
		110.2	1.736.100	SOBRE DONACIONES
		110.21	1.070.000	Servicio de Murcia
		110.211	370.000	Autoliquidaciones
		110.212	700.000	Liquidaciones y actas
		110.22	100.000	Servicio Cartagena
		110.221	40.000	Autoliquidaciones
		110.222	60.000	Liquidaciones y actas
		110.23	150.500	OLDH. Autoliquidaciones.Donaciones.

PRESUPUESTOS GENERALES DE LA REGIÓN DE MURCIA		AÑO 2001	ELAB325L
PRESUPUESTO DE INGRESOS	DISTRIBUCIÓN ECONÓMICA	COMUNIDAD AUTONOMA Administracion General	
CAPÍTULO:	I. IMPUESTOS DIRECTOS		

ART.	CONCEP.	SUBCONCEPTO	MILES PTAS.	DENOMINACIÓN
		110.230	8.000	Aguilas. Autoliquidac. Donaciones
		110.231	8.000	Caravaca. Autoliquidac. Donaciones
		110.232	10.000	Cieza. Autoliquidac. Donaciones
		110.233	55.000	Lorca. Autoliquidac. Donaciones
		110.234	500	Mazarron. Autoliquidac. Donaciones
		110.235	18.000	Molina de Segura. Autoliquidac. Don
		110.236	22.000	Mula. Autoliquidaciones Donaciones
		110.237	9.000	Totana. Autoliquidaciones Donacione
		110.238	4.000	La Union. Autoliquidac. Donaciones
		110.239	16.000	Yecla. Autoliquidaciones Donaciones
		110.25	415.500	OLDH.Liquidaciones.Donaciones.
		110.250	20.000	Aguilas. Liquidaciones Donaciones
		110.251	40.000	Caravaca. Liquidaciones Donaciones
		110.252	15.000	Cieza. Liquidaciones Donaciones
		110.253	90.000	Lorca. Liquidaciones Donaciones
		110.254	35.000	Mazarron. Liquidaciones Donaciones
		110.255	65.000	Molina de Segura. Liquidac. Donacio
		110.256	42.000	Mula. Liquidaciones Donaciones
		110.257	500	Totana. Liquidaciones Donaciones
		110.258	8.000	La Union. Liquidaciones Donaciones
		110.259	100.000	Yecla. Liquidaciones Donaciones
		110.29	100	Puntos de conexión Ley 14/1996
111			1.810.150	IMPUESTO SOBRE PATRIMONIO
	111.01		1.500.000	Delegacion AEAT Murcia
	111.02		10.000	Servicios de Murcia
	111.03		300.000	Delegacion AEAT Cartagena
	111.04		150	Servicios de Cartagena

PRESUPUESTOS GENERALES DE LA REGIÓN DE MURCIA		AÑO 2001	ELAB325L
PRESUPUESTO DE INGRESOS	DISTRIBUCIÓN ECONÓMICA	COMUNIDAD AUTONOMA Administracion General	
CAPÍTULO:	II. IMPUESTOS INDIRECTOS		

ART.	CONCEP.	SUBCONCEPTO	MILES PTAS.	DENOMINACIÓN
			25.776.362	TOTAL CAPITULO II
20			25.328.361	TRANSMISIONES PATRIMONIALES Y ACTOS J.D.
	200		16.294.861	SOBRE TRANSMIS.INTERVIV.Y OPERAC.SOCIET.
		200.1	15.658.000	TRANSMISIONES ONEROSAS
		200.11	9.700.000	Servicio de Murcia
		200.111	8.700.000	Autoliquidaciones
		200.112	1.000.000	Liquidaciones y actas
		200.12	2.535.000	Servicio de Cartagena
		200.121	2.150.000	Autoliquidaciones
		200.122	385.000	Liquidaciones y actas
		200.13	3.000	Efectos timbrados Tabacalera
		200.14	2.950.000	OLDH.Autoliquidaciones.Transmis.Onerosas
		200.140	320.000	Aguilas. Autoliquid. Transmis. O.
		200.141	300.000	Caravaca. Autoliquid. Transmis. O.
		200.142	325.000	Cieza. Autoliquid. Transmis. O.
		200.143	535.000	Lorca. Autoliquid. Transmis. O.
		200.144	100.000	Mazarron. Autoliquid. Transmis. O.
		200.145	420.000	Molina de Segura. Autoliquid. Trans
		200.146	260.000	Mula. Autoliquid. Transmis. O.
		200.147	240.000	Totana. Autoliquid. Transmis. O.
		200.148	210.000	La Union. Autoliquid. Transmis. O.
		200.149	240.000	Yecla. Autoliquid. Transmis. O.
		200.16	455.000	OLDH.Liquidaciones Transmis/Onerosas
		200.160	30.000	Aguilas. Liquidac. Transmis. O.
		200.161	50.000	Caravaca. Liquidac. Transmis. O.
		200.162	50.000	Cieza. Liquidac. Transmis. O.
		200.163	110.000	Lorca. Liquidac. Transmis. O.
		200.164	12.000	Mazarron. Liquidac. Transmis. O.
		200.165	60.000	Molina de Segura. Liquidac. Transmi
		200.166	35.000	Mula Liquidac. Transmis. O.
		200.167	40.000	Totana. Liquidac. Transmis. O.
		200.168	8.000	La Union. Liquidac. Transmis. O.
		200.169	60.000	Yecla. Liquidac. Transmis. O.
		200.19	15.000	Puntos de conexion Ley 14/1996
		200.2	636.861	OPERACIONES SOCIETARIAS
		200.21	551.000	Servicio de Murcia
		200.211	550.000	Autoliquidaciones
		200.212	1.000	Liquidaciones y actas
		200.22	32.500	Servicio de Cartagena
		200.221	30.000	Autoliquidaciones
		200.222	2.500	Liquidaciones y actas
		200.23	53.350	OLDH.Autoliquidaciones Op.Societarias
		200.230	3.000	Aguilas. Autoliquid. O. Societarias
		200.231	3.000	Caravaca. Autoliquid. O. Societaria
		200.232	15.000	Cieza. Autoliquid. O. Societarias
		200.233	15.000	Lorca. Autoliquid. O. Societarias
		200.234	700	Mazarron. Autoliquid. O. Societaria
		200.235	600	Molina de Segura. Autoliquid. O. So
		200.236	6.000	Mula. Autoliquid. O. Societarias
		200.237	3.000	Totana. Autoliquid. O. Societarias
		200.238	50	La Union. Autoliquid. O. Societaria
		200.239	7.000	Yecla. Autoliquid. O. Societarias
		200.25	10	OLDH. Liquidaciones O. Societarias
		200.250	1	Aguilas. Liquidac. O. Societarias
		200.251	1	Caravaca. Liquidac. O. Societarias
		200.252	1	Cieza. Liquidac. O. Societarias
		200.253	1	Lorca. Liquidaciones O. Societarias
		200.254	1	Mazarron. Liquidaciones O. Societar
		200.255	1	Molina de Segura. Liquid. O. Societ
		200.256	1	Mula. Liquidac. O. Societarias
		200.257	1	Totana. Liquidac. O. Societarias
		200.258	1	La Union. Liquidac. O. Societarias
		200.259	1	Yecla. Liquidac. O. Societarias
		200.29	1	Puntos de conexion Ley 14/1996

PRESUPUESTOS GENERALES DE LA REGIÓN DE MURCIA		AÑO 2001	ELAB325L
PRESUPUESTO DE INGRESOS	DISTRIBUCIÓN ECONÓMICA	COMUNIDAD AUTONOMA Administración General	
CAPÍTULO:	II. IMPUESTOS INDIRECTOS		

ART.	CONCEP.	SUBCONCEPTO	MILES PTAS.	DENOMINACIÓN
201			9.033.500	SOBRE ACTOS JURIDICOS DOCUMENTADOS
	201.01		6.600.000	Servicio de Murcia
	201.011		6.300.000	Autoliquidaciones
	201.012		300.000	Liquidaciones y actas
	201.02		755.000	Servicio de Cartagena
	201.021		700.000	Autoliquidaciones
	201.022		55.000	Liquidaciones y actas
	201.03		600.000	Efectos timbrados Tabacalera
	201.04		985.000	OLDH.Autoliquidaciones. A.J.D.
	201.040		100.000	Aguilas. Autoliquidaciones A.J.D.
	201.041		70.000	Caravaca. Autoliquidaciones A.J.D.
	201.042		75.000	Cieza. Autoliquidaciones A.J.D.
	201.043		160.000	Lorca. Autoliquidaciones A.J.D.
	201.044		60.000	Mazarron. Autoliquidaciones A.J.D.
	201.045		215.000	Molina de Segura. Autoliquidac A.J.
	201.046		120.000	Mula. Autoliquidaciones A.J.D.
	201.047		65.000	Totana. Autoliquidaciones A.J.D.
	201.048		65.000	La Union. Autoliquidaciones A.J.D.
	201.049		55.000	Yecla. Autoliquidaciones A.J.D.
	201.06		88.500	OLDH.Liquidaciones. A.J.D.
	201.060		1.000	Aguilas. Liquidaciones A.J.D.
	201.061		12.000	Caravaca. Liquidaciones A.J.D.
	201.062		6.000	Cieza. Liquidaciones A.J.D.
	201.063		23.000	Lorca. Liquidaciones A.J.D.
	201.064		7.000	Mazarron. Liquidaciones A.J.D.
	201.065		28.000	Molina de Segura. Liquidaciones A.J.
	201.066		3.000	Mula. Liquidaciones A.J.D.
	201.067		1.500	Totana. Liquidaciones A.J.D.
	201.068		1.500	La Union. Liquidaciones A.J.D.
	201.069		5.500	Yecla. Liquidaciones A.J.D.
	201.09		5.000	Puntos de conexión Ley 14/1996
25			448.001	IMPUESTOS SOBRE EL JUEGO
250			448.001	IMPUESTO REGIONAL S/PREMIO DEL BINGO
	250.01		301.000	Servicio de Murcia
	250.011		300.000	Autoliquidaciones
	250.012		1.000	Liquidaciones y Actas
	250.02		147.001	Servicio de Cartagena
	250.021		147.000	Autoliquidaciones
	250.022		1	Liquidaciones y Actas

PRESUPUESTOS GENERALES DE LA REGIÓN DE MURCIA		AÑO 2001	ELAB325L
PRESUPUESTO DE INGRESOS	DISTRIBUCIÓN ECONÓMICA	COMUNIDAD AUTONOMA Administracion General	
CAPÍTULO:	III. TASAS, PRECIOS PUBLICOS Y OTROS INGRESOS		

ART.	CONCEP.	SUBCONCEPTO	MILES PTAS.	DENOMINACIÓN
			12.212.605	TOTAL CAPITULO III
30			9.885.008	TASAS
	300		8.330.688	TASAS GENERALES DE LA COMUNIDAD AUTONOMA
		300.1	59.800	T010.-TASA GRAL. DE ADMINISTRACION
		300.11	11.500	Consejeria de Presidencia
		300.12	3.000	Consej.Trabajo y P.S., ISSORM y ISSLRM
		300.120	3.000	Consejería de Trabajo y Política So
		300.13	4.000	Consej.de Economia y Hacienda y A.R.R.
		300.130	4.000	Consej.de Economia y Hacienda
		300.14	10.000	C.de Obras Publicas y Ord. Terr. y IVSRM
		300.140	10.000	C.de Obras Publicas y Ordenación. T
		300.15	300	Consejeria de Educacion y Universidades
		300.16	16.000	Consej.de Tecnologías, Indust.y Comercio
		300.17	10.000	Consejeria de Agricultura,Agua y M.A.
		300.18	4.000	Consejeria de Sanidad y Consumo
		300.19	1.000	Consejeria de Turismo y Cultura
		300.2	436.151	T020.-TASA GRAL.PREST.SERV.Y ACTIV.FACUL
		300.21	150	Consejeria de Presidencia
		300.22	1	Consej. Trabajo y P.S.,ISSORM y ISSLRM
		300.220	1	Consejería de Trabajo y Política So
		300.23	25.000	Consej.de Economia y Hacienda y A.R.R.
		300.230	25.000	Consej.de Economia y Hacienda
		300.24	150.000	C.de Obras Públicas y Ord. Terr. y IVSRM
		300.240	150.000	C.de Obras Públicas y Ord. Territor
		300.25	60.000	Consejeria de Educacion y Universidades
		300.26	2.000	Cons. de Tecnologías, Indust. y Comercio
		300.27	175.000	Consejeria de Agricultura,Agua y M.A.
		300.28	20.000	Consejeria de Sanidad y Consumo
		300.29	4.000	Consejeria de Turismo y Cultura
		300.3	35.000	COMPENSACION C.T.N.E.
		300.4	7.798.735	TASAS FISCALES SOBRE EL JUEGO
		300.40	6.950.003	SERVICIOS DE MURCIA
		300.401	60.000	Autoliquidaciones Maquinas
		300.402	1	Liquidaciones/Actas Maquinas
		300.403	4.690.000	Recibos Maquinas
		300.404	1.600.000	Autoliquidaciones BINGOS
		300.405	1	Liquidaciones/Actas BINGOS
		300.406	600.000	Autoliquidaciones CASINOS
		300.407	1	Liquidaciones/Actas CASINOS
		300.41	848.732	SERVICIO DE CARTAGENA
		300.411	3.728	Autoliquidaciones MAQUINAS
		300.412	1	Liquidaciones/Actas MAQUINAS
		300.413	1	Recibos MAQUINAS
		300.414	725.000	Autoliquidaciones BINGOS
		300.415	1	Liquidaciones/Actas BINGOS
		300.416	120.000	Autoliquidaciones CASINOS
		300.417	1	Liquidaciones/Actas CASINOS
		300.5	1.000	T.F.RIFAS,TOMBOLAS,APUESTAS Y COMB.ALEA.
		300.9	2	RECARGOS SOBRE TASAS FISCALES JUEGO
		300.90	1	SERVICIOS DE MURCIA
		300.91	1	SERVICIO DE CARTAGENA
	301		1.554.320	TASAS DE LAS DISTINTAS CONSEJ. Y OO.AA.
		301.1	52.600	CONSEJERIA DE PRESIDENCIA
		301.11	20.000	T340.-Tasa por actividades juveniles
		301.12	30.000	T350.-C.A.R. Infanta Cristina
		301.13	600	T920.-Escuela de Aeromodelismo
		301.14	2.000	T320.-Tasa sobre espectaculos publicos
		301.3	84.000	CONSEJERIA ECONOMIA Y HACIENDA
		301.30	30.000	T310.-Actuac. admntvas.apuestas/juegos
		301.31	18.000	T520.-Vta.impresos,prog.,pub.tributar
		301.32	6.000	T530.-Prevaloraciones tributarias
		301.33	30.000	T110.-Actuaciones mat.func.publ.reg.
		301.4	483.000	CONSEJERIA OBRAS PUB.Y ORD.TERR.Y IVSRM

PRESUPUESTOS GENERALES DE LA REGIÓN DE MURCIA		AÑO 2001	ELAB325L
PRESUPUESTO DE INGRESOS	DISTRIBUCIÓN ECONÓMICA	COMUNIDAD AUTÓNOMA Administración General	
CAPÍTULO:	III. TASAS, PRECIOS PÚBLICOS Y OTROS INGRESOS		

ART.	CONCEP.	SUBCONCEPTO	MILES PTAS.	DENOMINACIÓN
		301.400	7.000	T120.-Capacit.prof.en mat.transport
		301.401	8.000	T130.-Inscrip.pruebas naut. y exped
		301.402	35.000	T410.-Tramit.autorizac.red carreter
		301.403	20.000	T420.-Realiz.ensay.laborat.mecanica
		301.404	200.000	T430.-Ordenac. transporte terrestre
		301.405	36.000	T440.-Actuac.e inform. mat. urbanis
		301.406	73.000	T450.-Actuac.y servic. vivienda y e
		301.407	4.000	T460.-Entrega productos y serv.cart
		301.408	100.000	T470.-Servicios portuarios
		301.5	2	CONSEJERIA DE EDUCACION Y UNIVERSIDADES
		301.51	1	Tasas Educación no Universitaria
		301.52	1	T110- Por actuaciones mat.func.publ.reg.
		301.6	562.001	CONS.DE TECNOLOGÍAS, INDUSTRIA Y COMERC.
		301.600	11.000	T140.-Exped.docum.activ.industr.
		301.602	172.000	T610.-Ordenac.activ.e inst.indust.e
		301.603	20.000	T620.-Realizac.verificac.y contrast
		301.604	70.000	T630.-Autoriz.conex.elect.gas y agu
		301.605	226.000	T640.-Inspec.tec.reg.l.y exped.docum
		301.606	5.000	T650.-Autoriz.explot.aprov.rec.mine
		301.607	3.000	T651.-Tramitac.permisos explor.e in
		301.608	38.000	T652.-Inf.tecn.y actuac.facult.mine
		301.609	3.000	T660.-Supervis.y control Organism.C
		301.610	11.000	T670.-Superv.y contr.ent.colab.ITV
		301.611	3.000	T680.-Laborat.tecnologico curtido
		301.613	1	T690.-Conc.licencia comercial espec
		301.7	280.900	CONSEJ.DE AGRICULTURA,AGUA Y M.AMBIENTE
		301.70	193.500	EN MATERIA DE MEDIO AMBIENTE
		301.700	150.000	T210.-Actuac.licenc.activ.cineg.
		301.701	20.000	T220.-Pr.serv.y act.facult.mat.for.
		301.702	2.000	T230.-Concesion etiqueta ecologica
		301.703	20.000	T240.-Act.protec.medioamb.y cont.ac
		301.704	1.500	T341.-Perm.utiliz.refug.y areas aca
		301.71	86.400	EN MATERIA DE AGRICULTURA
		301.710	26.000	T710.-Prestac.serv.veterinarios
		301.711	500	T720.-Gestion servicios agronomicos
		301.712	5.000	T730.-Plant.viñ.registro vitic.est.
		301.713	20.000	T740.-Gestion servic.mat.indust.agr
		301.714	12.000	T750.-Laborat.Enolog.Agrario y M.Am
		301.715	3.500	T760.-Exped.licenc.pesca marit.recr
		301.716	400	T761.-Concesion/autoriz.cult.marino
		301.717	4.000	T770.-Gestion serv.agricult.ecolog.
		301.718	3.000	T780.-Actuac.administrativas S.A.T.
		301.719	12.000	T910.-Centros Capac.y exper.agrar.
		301.720	1.000	T150.-Exped.tarj. ident.nautico pes
		301.8	87.816	CONSEJERIA DE SANIDAD Y CONSUMO
		301.80	25.814	T810.-Actuac.administ.caracter sanitario
		301.81	5.000	T811.-Inst.trasl.y transm.Ofic.Farmacia
		301.82	1	T820.-Inspec.control sanit.animales
		301.83	7.000	T830.-Laboratorio Regional de Salud
		301.84	50.000	T840.-Centro Bioquimica y Genetica Clini
		301.85	1	T850.-Inspec.control sanit.prod.pesquer.
		301.9	4.001	CONSEJERIA TURISMO Y CULTURA
		301.90	4.000	T330.-Ordenación Actividades Turísticas
		301.91	1	T160.-Guía de Turismo Región de Murcia
31			242.800	PRECIOS PÚBLICOS
	310		242.800	PRECIOS PUB.DISTINTAS CONSEJ. Y OO.AA.
		310.1	11.000	CONSEJERIA DE PRESIDENCIA
		310.10	9.000	Instalaciones deportivas Murcia
		310.11	2.000	Ingresos TIVE
		310.5	231.800	CONSEJERIA DE EDUCACION Y UNIVERSIDADES
		310.500	3.000	E.I.Abaran
		310.501	10.000	E.I.Aguilas

PRESUPUESTOS GENERALES DE LA REGIÓN DE MURCIA		AÑO 2001	ELAB325L
PRESUPUESTO DE INGRESOS	DISTRIBUCIÓN ECONÓMICA	COMUNIDAD AUTONOMA Administracion General	
CAPÍTULO:	III. TASAS, PRECIOS PUBLICOS Y OTROS INGRESOS		

ART.	CONCEP.	SUBCONCEPTO	MILES PTAS.	DENOMINACIÓN
		310.502	9.000	E.I.Bullas
		310.503	8.000	E.I.Cartagena
		310.504	9.500	E.I.Los Dolores
		310.505	9.500	E.I.Cehegin
		310.506	8.000	E.I.Lorca
		310.507	14.000	E.I.Molina de Segura
		310.508	2.800	E.I.Mula
		310.509	12.000	E.I.San Basilio
		310.510	7.000	E.I.Los Rosales
		310.511	13.500	E.I.Guadalupe
		310.512	11.500	E.I.Torreaguera
		310.513	14.000	E.I.Infante Juan Manuel
		310.514	100.000	Educación no universitaria transfer
32			29.001	OTROS INGRESOS POR PRESTAC.DE SERVICIOS
	322		19.000	ADMINISTRACION Y COBRANZA
		322.6	19.000	CONS.DE TECNOLOGIAS,INDUSTRIA Y COMERCIO
		322.60	19.000	Administracion y cobranza
	329		10.001	OTROS INGRESOS POR PRESTAC.DE SERVICIOS
		329.1	1.001	CONSEJERIA DE PRESIDENCIA
		329.10	1	Compensacion serv.Asistencia Juridica
		329.11	1.000	Intercambios Juveniles
		329.8	9.000	CONSEJERIA DE SANIDAD Y CONSUMO
		329.80	9.000	Matriculas E. Diplomados Enfermeria
33			31.138	VENTA DE BIENES
	330		3.302	VENTA DE PUBLICACIONES PROPIAS
		330.3	100	CONSEJERIA DE ECONOMIA Y HACIENDA
		330.4	200	CONSEJERIA DE OBRAS PUBLICAS Y ORD.TERR.
		330.8	1	CONSEJERIA DE SANIDAD Y CONSUMO
		330.9	3.001	CONSEJERIA DE TURISMO Y CULTURA
		330.90	3.000	Editora Regional
		330.91	1	Otras publicaciones
	332		2.836	VENTA DE FOTOCOPIAS Y OTROS PROD.REPROG.
		332.1	1.500	Consejeria de Presidencia
		332.3	200	Consej.de Economia y Hacienda y A.R.R.
		332.4	125	C.de Obras Publicas y Ord. Territorio
		332.5	1.000	Consejeria de Educacion y Universidades
		332.7	10	Consejeria de Agricultura,Agua y M.A.
		332.8	1	Consejeria de Sanidad y Consumo
	334		23.000	VENTA DE PROD.AGROPECUARIOS Y FORESTALES
		334.7	23.000	Consej.de Agricultura. Agua y M.A.
		334.70	13.000	Venta de productos agropecuarios
		334.71	10.000	Venta de productos forestales
	339		2.000	VENTA DE OTROS BIENES
		339.4	1.000	C.de Obras Publicas y Ord. Territorio
		339.7	1.000	Consejeria de Agricultura,Agua y M.A.
34			1.000	CANONES POR CONTAMINACION AMBIENTAL
	340		1.000	CANONES POR VERTIDOS AL MAR
38			250.011	REINTEGROS DE OPERACIONES CORRIENTES
	380		250.000	DE EJERCICIOS CERRADOS
	381		6	DEL PRESUPUESTO CORRIENTE
		381.0	1	Pagos indebidos

PRESUPUESTOS GENERALES DE LA REGIÓN DE MURCIA		AÑO 2001	ELAB325L
PRESUPUESTO DE INGRESOS	DISTRIBUCIÓN ECONÓMICA	COMUNIDAD AUTONOMA Administracion General	
CAPÍTULO:	III. TASAS, PRECIOS PUBLICOS Y OTROS INGRESOS		

ART.	CONCEP.	SUBCONCEPTO	MILES PTAS.	DENOMINACIÓN
		381.1	1	Seguridad Social (I.L.T.)
		381.2	1	De Ayuntamientos
		381.3	1	Por anuncios a cargo de particulares
		381.4	1	Por obras a cargo de particulares
		381.5	1	De MUFACE y otras mutualidades
	382		4	DE SUBVENCIONES COFINANCIADAS
		382.1	2	REINTEGROS FEOGA-G
		382.10	1	FEOGA-G Organismo Pagador
		382.11	1	FEOGA-G Programa Agroambiental
		382.2	1	REINTEGROS MAPA
		382.20	1	MAPA Programa Agroambiental
		382.3	1	REINTEGROS F.P.A.LIGADOS AL FEOGA-G
		382.30	1	F.P.A. Programa Agroambiental
	389		1	OTROS REINTEGROS
39			1.773.647	OTROS INGRESOS
	391		1.537.501	RECARGOS, MULTAS Y COSTAS
		391.0	419.000	RECARGO DE APREMIO
		391.1	500.000	INTERESES DE DEMORA
		391.2	592.500	MULTAS Y SANCIONES
		391.22	40.000	Consejería de Trabajo y P.Social
		391.23	126.500	Consej. de Economía y Hacienda
		391.230	1.500	Sanciones tributarias simples
		391.231	35.000	Sanciones tributarias graves
		391.232	90.000	En materia de juegos y apuestas
		391.24	130.000	Consej. Obras Públicas y Ord. Territorio
		391.25	40.000	Consejería de Educación y Universidades
		391.26	200.000	Consej.de Tecnologías, Indust. y Comercio
		391.27	20.000	Consejería de Agricultura, Agua y M.A.
		391.28	35.000	Consejería de Sanidad y Consumo
		391.29	1.000	Consejería de Turismo y Cultura
		391.3	1.000	COSTAS PROCEDIMIENTO DE APREMIO
		391.4	1	RECARGO SOBRE AUTOLIQUIDACIONES
		391.9	25.000	OTROS RECARGOS Y MULTAS
	399		236.146	INGRESOS DIVERSOS
		399.2	1	RECAUDACION TFNOS.PUBLICOS
		399.3	1	EJECUCION SUBSIDIARIA DE OBRAS
		399.4	1	INDEMNIZAC.POR DAÑOS EN BIENES PROPIOS
		399.6	1	HONORARIOS DEVENGADOS EN JUICIOS
		399.9	236.142	OTROS INGRESOS DIVERSOS

PRESUPUESTOS GENERALES DE LA REGIÓN DE MURCIA		AÑO 2001	ELAB325L
PRESUPUESTO DE INGRESOS	DISTRIBUCIÓN ECONÓMICA	COMUNIDAD AUTONOMA Administración General	
CAPÍTULO:	IV. TRANSFERENCIAS CORRIENTES		

ART.	CONCEP.	SUBCONCEPTO	MILES PTAS.	DENOMINACIÓN
			159.885.99	TOTAL CAPITULO IV
40			138.805.924	DEL SECTOR PUBLICO ESTATAL
	400		18.993.396	PARTICIPACION PROVINCIAL
		400.0	15.103.294	Financiación Incondicionada
		400.1	3.710.102	Aportación Sanitaria
		400.2	180.000	A.M.D.B.
	401		111.625.815	PARTICIPACION AUTONOMICA
		401.0	16.745.397	Participación en I.R.P.F. del Estado
		401.1	92.051.486	Participación ingresos generales Estado
		401.2	1.828.932	Fondo de Garantía
		401.3	1.000.000	Liq. participación Ingr.Est.Ejerc.anter.
	402		1.085.050	SUBVENCIONES Y TRANSF. ADMON. CENTRAL
		402.1	10.800	CONSEJERIA DE PRESIDENCIA
		402.100	1.800	Convenio con el C.G.P.J.
		402.101	9.000	Programas dirigidos a mujeres
		402.2	708.899	CONSEJERIA DE TRABAJO Y P.SOCIAL-ISSORM
		402.200	43.000	Fomento de la Economía Social
		402.202	2.000	Convenio M.T.A.S. materia informaci
		402.203	414.400	Convenio M.T.A.S. prestaciones básic
		402.204	36.000	Plan de desarrollo gitano
		402.205	80.500	Plan gerontológico
		402.206	20.660	P.A.I. personas discapacitadas
		402.207	15.000	Erradicación de la pobreza
		402.208	10.500	Plan nacional de voluntariado
		402.209	20.807	Proyectos en favor de inmigrantes
		402.210	9.064	Programas de orientación mediación
		402.211	29.724	Familias desfavorecidas situación r
		402.213	6.147	Programas de apoyo familias monopar
		402.214	6.097	Programas apoyo familias violencia
		402.215	15.000	Programas ejecución medias menores
		402.5	77.000	CONSEJERIA DE EDUCACION Y UNIVERSIDADES
		402.500	75.000	Conciliación entre vida familiar y
		402.501	2.000	Ayudas a federaciones y conf. A.P.A
		402.7	128.514	CONSEJ.DE AGRICULTURA,AGUA Y M.AMBIENTE
		402.700	21.000	Colaboradores estadísticas agrarias
		402.703	107.514	Programa Agroambiental
		402.8	157.077	CONSEJERIA DE SANIDAD Y CONSUMO
		402.800	114.955	Plan Nacional Drogas
		402.803	3.000	Farmacovigilancia
		402.804	26.142	Plan Nacional sobre el SIDA
		402.805	12.980	Programas prevención y promoción sa
		402.9	2.760	CONSEJERIA DE TURISMO Y CULTURA
		402.901	2.760	Catálogo colectivo patrimonio bibli
	403		2.357.281	DE OO.AA. ADMINISTRACION DEL ESTADO
		403.1	7.950	CONSEJERIA DE PRESIDENCIA
		403.10	7.950	Consejo Superior de Deportes
		403.101	7.950	Gastos de gestión C.T.D. Murcia
		403.2	2.316.000	CONSEJERIA DE TRABAJO Y POLITICA SOCIAL
		403.20	2.316.000	Instituto Nacional de Empleo (INEM)
		403.200	2.316.000	Formación Profesional Ocupacional
		403.3	31.416	CONSEJERIA DE ECONOMIA Y HACIENDA
		403.30	31.416	Instituto Nacional Administración Públ.
		403.300	31.416	Plan de Formación continua
		403.8	1.914	CONSEJERIA DE SANIDAD Y CONSUMO
		403.80	1.914	Instituto de Salud Carlos III
		403.800	1.914	Fondo de Investigación Sanitaria (F
		403.9	1	CONSEJERIA DE TURISMO Y CULTURA
		403.90	1	Inst. Cinematografía y Artes Audiovisual
		403.900	1	Ayudas Salas Cinematográficas
	404		4.741.382	SERVICIOS TRANSFERIDOS

PRESUPUESTOS GENERALES DE LA REGIÓN DE MURCIA		AÑO 2001	ELAB325L
PRESUPUESTO DE INGRESOS	DISTRIBUCIÓN ECONÓMICA	COMUNIDAD AUTONOMA Administracion General	
CAPÍTULO:	IV. TRANSFERENCIAS CORRIENTES		

ART.	CONCEP.	SUBCONCEPTO	MILES PTAS.	DENOMINACIÓN
		404.0	3.419.713	DE LA SEGURIDAD SOCIAL
		404.00	3.419.713	IMSERSO
		404.1	1.321.669	DEL Mº EDUCACION, CULTURA Y DEPORTE
		404.10	1.321.669	Laborales Religión
	405		3.000	OTRAS SUBVENCIONES DE LA SEG. SOCIAL
		405.8	3.000	SANIDAD Y CONSUMO
		405.80	3.000	Proyecto EPIC
49			21.080.067	DEL EXTERIOR
	491		21.080.067	DEL FEOGA-GARANTIA
		491.7	21.080.067	AGRICULTURA, AGUA Y MEDIO AMBIENTE
		491.70	20.405.000	Actuaciones Organismo Pagador
		491.71	675.067	Programa Agroambiental

PRESUPUESTOS GENERALES DE LA REGIÓN DE MURCIA		AÑO 2001	ELAB325L
PRESUPUESTO DE INGRESOS	DISTRIBUCIÓN ECONÓMICA	COMUNIDAD AUTONOMA Administración General	
CAPÍTULO:	V. INGRESOS PATRIMONIALES		

ART.	CONCEP.	SUBCONCEPTO	MILES PTAS.	DENOMINACIÓN
			587.433	TOTAL CAPITULO V
50			25	INTERESES DE TITULOS Y VALORES
	500		25	DEL ESTADO
51			82.407	INTERESES DE ANTICIPOS Y PRESTAMOS CONC.
	516		82.406	A CORPORACIONES LOCALES Y OTROS EE.TT.
		516.4	82.406	CONSEJERÍA DE OBRAS PÚBLICAS Y ORD.TERR.
		516.40	82.406	Financiación Plan de Vivienda
	518		1	A FAMILIAS E INST. SIN FINES DE LUCRO
		518.4	1	CONSEJERIA DE OBRAS PUB. Y ORD. TERRIT.
		518.40	1	Vivienda Rural
52			200.000	INTERESES DE DEPOSITOS
	520		200.000	INTERESES DE CUENTAS BANCARIAS
55			305.001	PRODUCTOS DE CONCESIONES Y APROV. ESPEC.
	550		255.001	DE CONCESIONES ADMINISTRATIVAS
		550.0	5.000	Cesión servicios cafeterías
		550.1	1	Por maquinas expendedoras automáticas
		550.2	250.000	Concesión servicio de I.T.V.
	551		50.000	APROVECHAMIENTOS AGRICOLAS Y FORESTALES
		551.0	35.000	Aprovechamientos
		551.1	15.000	Ocupaciones

PRESUPUESTOS GENERALES DE LA REGIÓN DE MURCIA		AÑO 2001	ELAB325L
PRESUPUESTO DE INGRESOS	DISTRIBUCIÓN ECONÓMICA	COMUNIDAD AUTONOMA Administracion General	
CAPÍTULO:	VI. ENAJENACION DE INVERSIONES REALES		

ART.	CONCEP.	SUBCONCEPTO	MILES PTAS.	DENOMINACIÓN
			724.997	TOTAL CAPITULO VI
60			332.101	DE TERRENOS
	600		332.100	VENTA DE SOLARES
	602		1	VENTA DE SOLARES DE USO INDUSTRIAL
61			392.894	DE LAS DEMAS INVERSIONES REALES
	610		392.894	DE EDIFICIOS Y LOCALES
68			2	REINTEGROS POR OPERACIONES DE CAPITAL
	681		1	DEL PRESUPUESTO CORRIENTE
	684		1	DE LA CAJA DE COOPERACION MUNICIPAL

PRESUPUESTOS GENERALES DE LA REGIÓN DE MURCIA		AÑO 2001	ELAB325L
PRESUPUESTO DE INGRESOS	DISTRIBUCIÓN ECONÓMICA	COMUNIDAD AUTONOMA Administración General	
CAPÍTULO:	VII. TRANSFERENCIAS DE CAPITAL		

ART.	CONCEP.	SUBCONCEPTO	MILES PTAS.	DENOMINACIÓN
			30.526.890	TOTAL CAPITULO VII
70			9.197.245	DEL SECTOR PUBLICO ESTATAL
	700		6.205.520	FONDO DE COMPENSACION INTERTERRITORIAL
		700.0	6.205.520	Ejercicio Corriente
	701		487.192	PLAN DE OBRAS Y SERVICIOS Y P.O.L.
		701.0	398.832	PLAN DE OBRAS Y SERVICIOS
		701.00	398.832	Ejercicio corriente
		701.1	88.360	PROGRAMA OPERATIVO LOCAL
		701.10	88.360	Ejercicio corriente
	702		2.439.532	SUBV. Y TRANSF. DE LA ADMON. CENTRAL
		702.1	1	CONSEJERIA DE PRESIDENCIA
		702.100	1	Encuesta s/Infraestructura y equ. I
		702.2	331.769	CONSEJERIA DE TRABAJO Y POL. SOCIAL
		702.200	10.000	Promoción empleo autónomo
		702.201	200.000	Integración Laboral Minusválidos
		702.202	1.000	Ayudas previas jubilación
		702.203	45.000	Cooperativas. Rentas de subsistenci
		702.204	75.769	Plan Gerontológico
		702.4	1.322.500	CONSEJERIA DE OBRAS PUB. Y ORD. TERRIT.
		702.400	1.234.250	Transferencias V.P.O.
		702.401	26.250	Oficinas Gestoras Rehabilitación
		702.402	62.000	Edificios Patologías diversas
		702.6	53.721	CONSEJERIA DE TECNOLOGIAS, IND. Y COMER.
		702.601	53.721	Plan Modernización Comercio Interior
		702.7	731.541	CONSEJERIA DE AGRICULTURA, AGUA Y M.AMB.
		702.700	92.997	Cofin.MIMAM FEOGA-O Prog.Operat.Reg
		702.701	40.000	PAPIF
		702.702	1	Maquinaria y medios de produccion
		702.704	1	Fomento ATRIAS
		702.705	234.437	Cofinanciacion Ind.Agroalimentarias
		702.706	1	Indemniz.Sacrificio de Animales(ISA)
		702.707	66.533	Forestación de tierras agrarias
		702.708	306	Cese anticipado de la actividad agr
		702.709	4.000	Planes Nacionales de acuicultura
		702.710	1	Subvención A.D.S.
		702.711	1	Fomento carne de calidad ganado bov
		702.713	100.485	Cofinanciación I.F.O.P.
		702.715	1	Apicultura
		702.717	1	Modernización y mejora del sector I
		702.718	83.330	Recuper.viñedos afectados por la se
		702.719	1	Identificación bovino
		702.720	1	Lucha contra plagas
		702.721	9.441	Cofinanciación Indemniz.Compensator
		702.722	1	Ayudas al asociacionismo agrario
		702.724	1	Control rendimiento lechero
		702.725	1	Razas autóctonas en peligro de exti
		702.726	100.000	Plan Nacional de Suelos contaminado
	703		65.001	DE OO.AA. DE LA ADMON. DEL ESTADO
		703.7	65.001	CONSEJERIA DE AGRICULTURA, AGUA Y M.AMB.
		703.70	65.001	Instit.Nacional de Invest. y Tecn.(INIA)
		703.700	65.000	Proyectos de investigación agraria
		703.701	1	Otras actividades I+D
76			78.018	DE CORPORACIONES LOCALES
	760		78.018	SUBVENCIONES DE CAPITAL
		760.7	78.018	CONSEJERIA DE AGRICULTURA, AGUA Y M.AMB.
		760.71	78.018	Convenio caminos rurales
78			14.988	DE FAMILIAS E INSTIT. SIN FINES LUCRO

PRESUPUESTOS GENERALES DE LA REGIÓN DE MURCIA		AÑO 2001	ELAB325L
PRESUPUESTO DE INGRESOS	DISTRIBUCIÓN ECONÓMICA	COMUNIDAD AUTONOMA Administración General	
CAPÍTULO:	VII. TRANSFERENCIAS DE CAPITAL		

ART.	CONCEP.	SUBCONCEPTO	MILES PTAS.	DENOMINACIÓN
	780		14.988	SUBVENCIONES DE CAPITAL
		780.7	14.988	CONSEJERIA DE AGRICULTURA, AGUA Y M.AMB.
		780.70	14.988	Convenio caminos rurales
79			21.236.639	DEL EXTERIOR
	790		11.955.450	DEL FONDO EUROPEO DE DESARROLLO REGIONAL
		790.00	8.559.677	FEDER.- Programa Operativo Regional
		790.01	429.708	FEDER.- Programa Operativo Local
		790.11	214.202	FEDER.- INTERREG II C
		790.16	73.363	FEDER.- Acc.Piloto Coop.España-Port-Marr
		790.90	2.678.500	FEDER.- Ejercicios anteriores
	791		2.939.115	DEL FONDO SOCIAL EUROPEO
		791.00	2.456.115	F.S.E. Programa Operativo Regional
		791.90	483.000	F.S.E. Ejercicios anteriores
	792		3.712.913	DEL FEOGA ORIENTACION
		792.00	2.299.642	FEOGA-O Programa Operativo Regional
		792.04	384.900	FEOGA-O Modern.explotaciones e inst.jov.
		792.07	20.250	FEOGA-O P.O. Asistencia Técnica
		792.08	1	FEOGA-O Reestruc. viñedo
		792.10	618.120	FEOGA-O Plan Nacional de Regadíos
		792.90	390.000	FEOGA-O Ejercicios anteriores
	794		477.679	DEL FEOGA GARANTIA
		794.00	399.200	FEOGA-G Forestación tierras agrarias
		794.01	1.838	FEOGA-G Cese anticipado act. agraria
		794.04	20.000	FEOGA-G Apicultura
		794.05	56.640	FEOGA-G Indemnización compensatoria
		794.90	1	FEOGA-G Ejercicios anteriores
	795		2.151.482	OTROS FONDOS COMUNITARIOS
		795.01	1.350.400	Fondo de Cohesión
		795.02	536.821	Plan Sectorial Pesca (IFOP)
		795.91	264.261	Otros Fondos Comunitarios Ejerc. anter.

PRESUPUESTOS GENERALES DE LA REGIÓN DE MURCIA		AÑO 2001	ELAB325L
PRESUPUESTO DE INGRESOS	DISTRIBUCIÓN ECONÓMICA	COMUNIDAD AUTONOMA Administración General	
CAPÍTULO:	VIII ACTIVOS FINANCIEROS		

ART.	CONCEP.	SUBCONCEPTO	MILES PTAS.	DENOMINACIÓN
			71.656	TOTAL CAPITULO VIII
82			71.651	REINTEGROS PRESTAMOS CONC. SECTOR PUBLIC
	821		71.651	A LARGO PLAZO
		821.4	71.651	CONSEJERIA DE OBRAS PUB. Y ORD. TERRIT.
		821.40	71.651	Plan de Vivienda
83			2	REINTEGROS PRESTAMOS FUERA SECTOR PUBLIC
	831		2	A LARGO PLAZO
		831.4	2	CONSEJERIA DE OBRAS PUB. Y ORD. TERRIT.
		831.40	1	Vivienda Rural
		831.41	1	Préstamos Vivienda V.P.O.
88			1	DISOLUCION DE EMPRESAS PUBLICAS REG.PART
	880		1	DISOLUCION EMPRESAS PUB. REG. O PARTIC.
89			2	REINTEGROS DE ANTICIPOS CONCEDIDOS
	890		1	AL PERSONAL
	891		1	AMORTIZACION ANTICIPADA VIVIENDA RURAL

PRESUPUESTOS GENERALES DE LA REGIÓN DE MURCIA		AÑO 2001	ELAB325L
PRESUPUESTO DE INGRESOS	DISTRIBUCIÓN ECONÓMICA	COMUNIDAD AUTONOMA Administracion General	
CAPÍTULO:	IX. PASIVOS FINANCIEROS		

ART.	CONCEP.	SUBCONCEPTO	MILES PTAS.	DENOMINACIÓN
			12.695.889	TOTAL CAPITULO IX
90			12.695.887	EMISION DE DEUDA PUBLICA M. NACIONAL
	901		12.695.887	A LARGO PLAZO
91			1	PRESTAMOS RECIBIDOS M. NACIONAL
	911		1	A LARGO PLAZO
93			1	PRESTAMOS RECIBIDOS M. EXTRANJERA
	931		1	A LARGO PLAZO
			270.102.857	TOTAL INGRESOS

ESTADO DE GASTOS, POR
SECCIONES Y CAPÍTULOS

	PRESUPUESTOS GENERALES DE LA REGIÓN DE MURCIA	AÑO 2001	PRESUPUESTO DE GASTOS	RESUMEN POR SECCIONES	ELAB330L
---	--	-----------------	------------------------------	------------------------------	----------

ADMINISTRACION GENERAL DE LA COMUNIDAD AUTONOMA

SECCIONES	CAPÍTULOS											TOTAL
	I	II	III	IV	OPERACIONES CORRIENTES	VI	VII	OPERACIONES DE CAPITAL	VIII	IX	OPERACIONES FINANCIERAS	
01	632.860	331.448		252.960	1.217.268	190.370		190.370	6.120		6.120	1.413.758
02			5.737.342		5.737.342					12.695.889	12.695.889	18.433.231
04	80.066	48.530			128.596	23.500		23.500				152.096
07	377.511	44.919		21.096.993	21.519.423	138.000	477.678	615.678				22.135.101
11	1.700.135	593.652	1	2.882.600	5.176.388	1.961.763	7.168.436	9.130.199				14.306.587
12	1.665.847	856.436	500	14.423.612	16.946.395	220.201	6.672.290	6.892.491				23.838.886
13	3.842.452	1.190.830	37.663	549.251	5.620.196	2.501.379	95.000	2.596.379	10.001		10.001	8.226.576
14	2.166.941	490.395	200.000	956.453	3.813.789	8.523.100	4.409.367	12.932.467				16.746.256
15	71.926.132	5.028.606		27.782.842	104.737.580	4.152.168	3.644.560	7.796.728				112.534.308
16	1.124.365	218.433		845.001	2.187.799	550.000	6.269.717	6.819.717				9.007.516
17	4.677.601	540.055	15.000	1.373.759	6.606.415	9.963.941	5.203.744	15.167.685				21.774.100
18	1.957.761	791.200		9.662.831	12.411.792	1.190.012	2.315.000	3.505.012				15.916.804
19	1.057.847	311.719		787.306	2.156.872	1.222.056	2.238.709	3.460.765	1		1	5.617.638
TOTAL	91.209.518	10.446.223	5.990.506	80.613.608	188.259.855	30.636.490	38.494.501	69.130.991	16.122	12.695.889	12.712.011	270.102.857

Cantidades en miles de pesetas.

SECCIONES	DENOMINACIÓN
01	ASAMBLEA REGIONAL
02	DEUDA PUBLICA
04	CONSEJO JURIDICO DE LA R. DE MURCIA
07	POLITICA AGRARIA COMUN
11	C. DE PRESIDENCIA
12	C. DE TRABAJO Y POLÍTICA SOCIAL
13	C. DE ECONOMIA Y HACIENDA

SECCIONES	DENOMINACIÓN
14	C. OBRAS PUBLICAS Y ORD. TERRITORIO
15	C. DE EDUCACIÓN Y UNIVERSIDADES
16	C. TECNOLOGÍAS, INDUSTRIA Y COMERCIO
17	C. DE AGRICULTURA, AGUA Y MEDIO AMBIENTE
18	C. DE SANIDAD Y CONSUMO
19	C. DE TURISMO Y CULTURA

**ESTADO DE GASTOS, POR
SECCIONES Y PROGRAMAS**

SECCIÓN 01
ASAMBLEA REGIONAL

	PRESUPUESTOS GENERALES DE LA REGIÓN DE MURCIA							AÑO 2001	ELAB340S
	PRESUPUESTO DE GASTOS	RESUMEN POR SERVICIOS							COMUNIDAD AUTONOMA Administración General

SECCION 01.ASAMBLEA REGIONAL

SECC.01	SERVICIOS										TOTAL	
CAPÍTULOS	01											TOTAL
I	632.860											632.860
II	331.448											331.448
III												
IV	252.960											252.960
OPERACIONES CORRIENTES	1.217.268											1.217.268
VI	190.370											190.370
VII												
OPERACIONES DE CAPITAL	190.370											190.370
VIII	6.120											6.120
IX												
OPERACIONES FIANCIERAS	6.120											6.120
TOTAL	1.413.758											1.413.758

Cantidades en miles de pesetas.

SERVICIOS	DENOMINACIÓN
-----------	--------------

01 ASAMBLEA REGIONAL

SERVICIOS	DENOMINACIÓN
-----------	--------------

PRESUPUESTOS GENERALES DE LA REGIÓN DE MURCIA				AÑO 2001	ELAB310L
PRESUPUESTO DE GASTOS		DISTRIBUCIÓN ECONÓMICA POR PROGRAMAS			COMUNIDAD AUTONOMA Administración General
SECCIÓN:	01. ASAMBLEA REGIONAL	SERVICIO:	01. ASAMBLEA REGIONAL	PROGR:	111A ASAMBLEA REGIONAL

CAP.	ART.	CONCEP.	SUBCEPTO.	MILES PTAS.	DENOMINACIÓN
				1.413.758	TOTAL PROGRAMA 111A
1				632.860	GASTOS DE PERSONAL
	10			260.189	ALTOS CARGOS
		100		260.189	RETRIBUCIONES BASICAS Y OTRAS REMUNERAC.
			100.00	239.589	Retribuciones basicas
			100.01	20.600	Otras remuneraciones
	11			26.700	PERSONAL EVENTUAL DE GABINETE
		110		26.700	RETRIBUCIONES BASICAS Y OTRAS REMUNERAC.
			110.00	11.400	Retribuciones basicas
			110.01	15.300	Otras remuneraciones
	12			228.551	FUNCIONARIOS
		120		206.351	RETRIBUCIONES BASICAS Y COMPLEMENTARIAS
			120.00	86.335	Sueldo
			120.01	10.600	Trienios
			120.02	45.323	Complemento de destino
			120.03	64.093	Complemento especifico puesto de trabajo
		121		20.200	SUSTITUCION DE FUNCIONARIOS
			121.00	8.100	Sueldo
			121.02	5.000	Complemento de destino
			121.03	7.100	Complemento especifico puesto de trabajo
		122		2.000	RETRIBUCIONES EN ESPECIE
	15			34.680	INCENTIVOS AL RENDIMIENTO
		150		30.600	PRODUCTIVIDAD
		151		4.080	GRATIFICACIONES
	16			82.740	CUOTAS,PRESTACIONES Y GTOS.SOC.EMPLEADOR
		160		74.690	CUOTAS SOCIALES
			160.00	74.250	Seguridad social
			160.01	250	MUFACE
			160.09	190	Otros regimenes de prevision
		162		8.050	GASTOS SOCIALES DEL PERSONAL
			162.00	2.225	Formación y perfeccionam. de personal
			162.01	3.177	Ayudas por estudios de personal
			162.03	1.589	Asistencia médico-farmacéutica
			162.04	1.059	Acción social
2				331.448	GASTOS CORRIENTES EN BIENES Y SERVICIOS
	20			7.430	ARRENDAMIENTOS Y CANONES
		202		1.400	ARREND.EDIFICIOS Y OTRAS CONSTRUCCIONES
		204		6.000	ARRENDAMIENTO DE MATERIAL DE TRANSPORTE
		209		30	CANONES
	21			24.208	REPARACIONES, MANTENIMIENTO Y CONSERVAC.
		212		3.392	EDIFICIOS Y OTRAS CONSTRUCCIONES
		213		3.736	MAQUINARIA,INSTALACIONES Y UTILLAJE
		214		2.123	ELEMENTOS DE TRANSPORTE

PRESUPUESTOS GENERALES DE LA REGIÓN DE MURCIA				AÑO 2001	ELAB310L
PRESUPUESTO DE GASTOS		DISTRIBUCIÓN ECONÓMICA POR PROGRAMAS			COMUNIDAD AUTONOMA Administración General
SECCIÓN:	01. ASAMBLEA REGIONAL	SERVICIO:	01. ASAMBLEA REGIONAL	PROGR:	111A ASAMBLEA REGIONAL

CAP.	ART.	CONCEP.	SUBCEPTO.	MILES PTAS.	DENOMINACIÓN
		215		7.627	MOBILIARIO Y ENSERES
		216		6.482	EQUIPOS PARA PROCESOS DE INFORMACION
		219		848	OTRO INMOVILIZADO MATERIAL
	22			231.829	MATERIAL,SUMINISTROS Y OTROS
		220		16.896	MATERIAL DE OFICINA
			220.00	8.262	Ordinario no inventariable
			220.01	7.512	Prensa,revistas,libros y otras publicac.
			220.02	1.122	Material informático no inventariable
		221		29.935	SUMINISTROS
			221.00	15.300	Energía eléctrica
			221.01	3.060	Agua
			221.03	4.888	Combustible y carburantes
			221.04	4.443	Vestuario
			221.06	500	Prod. farmaceuticos y material sanitario
			221.09	1.744	Otros suministros
		222		25.939	COMUNICACIONES
			222.00	16.626	Telefónicas
			222.01	8.293	Postales y telegráficas
			222.03	1.020	Informáticas
		223		1.061	TRANSPORTES
		224		12.244	PRIMAS DE SEGURO
			224.01	2.040	De edificios y locales
			224.02	1.269	De vehiculos
			224.09	8.935	De otros riesgos
		225		6.223	TRIBUTOS
			225.00	20	Estatales
			225.02	6.203	Locales
		226		96.597	GASTOS DIVERSOS
			226.01	20.233	Atenciones protocol. y representativas
			226.02	38.869	Publicidad y propaganda
			226.06	12.921	Reuniones, conferencias y cursos
			226.09	24.574	Otros gastos diversos
		227		42.934	TRABAJOS REALIZ.OTRAS EMPRESAS Y PROFES.
			227.00	26.520	Limpieza y aseo
			227.03	1.327	Postales
			227.06	3.173	Estudios y trabajos técnicos
			227.07	4.152	Proceso de datos
			227.09	7.762	Otros
	23			60.402	INDEMNIZACIONES POR RAZON DEL SERVICIO
		230		40.128	DIETAS
			230.00	37.454	De miembros de la Asamblea
			230.01	374	Reembolso de gastos de altos cargos
			230.02	1.800	Del personal
			230.03	500	De otros cargos electivos
		231		18.687	LOCOMOCION
			231.00	15.086	De miembros de la Asamblea
			231.02	3.101	Del personal
			231.03	500	De otros cargos electivos
		233		1.587	INDEM. ASIST. TRIBUNALES OPOS. Y CONCURS
	24			7.262	GASTOS DE PUBLICACIONES

PRESUPUESTOS GENERALES DE LA REGIÓN DE MURCIA				AÑO 2001	ELAB310L
PRESUPUESTO DE GASTOS		DISTRIBUCIÓN ECONÓMICA POR PROGRAMAS			COMUNIDAD AUTONOMA Administración General
SECCIÓN:	01. ASAMBLEA REGIONAL	SERVICIO:	01. ASAMBLEA REGIONAL	PROGR:	111A ASAMBLEA REGIONAL

CAP.	ART.	CONCEP.	SUBCEPTO.	MILES PTAS.	DENOMINACIÓN
		240		7.262	GASTOS DE EDICION Y DISTRIBUCION
	25			317	CONCIERTOS DE ASISTENCIA SANITARIA
		250		317	CON LA SEGURIDAD SOCIAL
4				252.960	TRANSFERENCIAS CORRIENTES
	44			6.000	A EMPRESAS PUBLICAS Y O. ENTES PUB. C.A.
		445		6.000	A LAS UNIVERSIDADES
	46			9.600	A CORPORACIONES LOCALES
		463		9.600	A CORPORACIONES LOCALES
	48			237.360	A FAMILIAS E INSTITUC. SIN FINES LUCRO
		480		222.960	A GRUPOS PARLAMENTARIOS
		485		9.550	SUBV. A PARTICULARES E INST. SIN FINES L
		486		2.000	A LA ACADEMIA ALFONSO X EL SABIO
		487		2.000	A LA ACADEMIA DE MEDICINA Y CIRUGIA
		488		250	A LA FUNDACION LAURELES DE MURCIA
		489		600	A LA FUND. CENTRO EST.HISTOR.E INV.LOC.
6				190.370	INVERSIONES REALES
	62			183.330	INVERS. NUEVAS ASOC.FUNC.OPERATIVO SERV.
		621		160.000	EDIFICIOS Y OTRAS CONSTRUCCIONES
		622		2.590	INSTALACIONES TECNICAS
		625		2.000	FONDO ARTISTICO Y BIBLIOGRAFICO
		626		8.300	MOBILIARIO Y ENSERES
		627		8.360	EQUIPOS PARA PROCESOS DE INFORMACION
		629		2.080	OTROS ACTIVOS MATERIALES
	63			2.040	INVERS. REPOSICION ASOC.FUNC.OP. SERV.
		631		510	EDIFICIOS Y OTRAS CONSTRUCCIONES
		632		510	INSTALACIONES TECNICAS
		636		1.020	MOBILIARIO Y ENSERES
	64			5.000	GASTOS INVERSIONES CARACTER INMATERIAL
		645		5.000	APLICACIONES INFORMATICAS
8				6.120	ACTIVOS FINANCIEROS
	83			6.120	CONCESION PRESTAMOS FUERA DEL SECTOR P.
		830		6.120	A CORTO PLAZO

SECCIÓN 02
DEUDA PÚBLICA

	PRESUPUESTOS GENERALES DE LA REGIÓN DE MURCIA	AÑO 2001	ELAB340S
PRESUPUESTO DE GASTOS	RESUMEN POR SERVICIOS	COMUNIDAD AUTONOMA Administración General	

SECCION 02.DEUDA PUBLICA

SECC.02	SERVICIOS										TOTAL	
CAPÍTULOS	05											
I												
II												
III	5.737.342											5.737.342
IV												
OPERACIONES CORRIENTES	5.737.342											5.737.342
VI												
VII												
OPERACIONES DE CAPITAL												
VIII												
IX	12.695.889											12.695.889
OPERACIONES FIANCIERAS	12.695.889											12.695.889
TOTAL	18.433.231											18.433.231

Cantidades en miles de pesetas.

SERVICIOS	DENOMINACIÓN
-----------	--------------

05 DEUDA PUBLICA

SERVICIOS	DENOMINACIÓN
-----------	--------------

PRESUPUESTOS GENERALES DE LA REGIÓN DE MURCIA				AÑO 2001	ELAB310L
PRESUPUESTO DE GASTOS		DISTRIBUCIÓN ECONÓMICA POR PROGRAMAS			COMUNIDAD AUTONOMA Administración General
SECCIÓN:	02. DEUDA PUBLICA	SERVICIO:	05. DEUDA PUBLICA	PROGR:	011A AMORT.Y GTOS. FINANC.DEUDA P.Y OTRAS OP.

CAP.	ART.	CONCEP.	SUBCEPTO.	MILES PTAS.	DENOMINACIÓN
				18.433.231	TOTAL PROGRAMA 011A
3				5.737.342	GASTOS FINANCIEROS
	30			3.032.444	DEUDA PUBLICA EN MONEDA NACIONAL
		300		3.030.444	INTERESES
		309		2.000	OTROS GASTOS FINANCIEROS
	31			2.703.896	PRESTAMOS EN MONEDA NACIONAL
		310		2.675.896	INTERESES
			310.00	346.287	A Corto plazo
			310.01	2.329.609	A Largo plazo
		311		25.000	GASTOS DE FORMALIZ.,MODIF. Y CANCELACION
		319		3.000	OTROS GASTOS FINANCIEROS
	35			1.002	INTERESES DE DEMORA Y OTROS GTOS. FINAN.
		350		1	INTERESES DE DEMORA
		359		1.001	OTROS GASTOS FINANCIEROS
9				12.695.889	PASIVOS FINANCIEROS
	91			12.695.889	AMORT. PRESTAMOS EN MONEDA NACIONAL
		911		12.695.889	A LARGO PLAZO

SECCIÓN 04
CONSEJO JURÍDICO DE LA REGIÓN DE
MURCIA

	PRESUPUESTOS GENERALES DE LA REGIÓN DE MURCIA							AÑO 2001	ELAB340S
	PRESUPUESTO DE GASTOS	RESUMEN POR SERVICIOS							COMUNIDAD AUTONOMA Administración General

SECCION 04.CONSEJO JURIDICO DE LA R. DE MURCIA

SECC.04	SERVICIOS										TOTAL
CAPÍTULOS	01										
I	80.066										80.066
II	48.530										48.530
III											
IV											
OPERACIONES CORRIENTES	128.596										128.596
VI	23.500										23.500
VII											
OPERACIONES DE CAPITAL	23.500										23.500
VIII											
IX											
OPERACIONES FINANCIERAS											
TOTAL	152.096										152.096

Cantidades en miles de pesetas.

SERVICIOS	DENOMINACIÓN
-----------	--------------

01 CONSEJO JURIDICO DE LA R. DE MURCIA

SERVICIOS	DENOMINACIÓN
-----------	--------------


PRESUPUESTOS GENERALES DE LA REGIÓN DE MURCIA				AÑO 2001	ELAB310L
PRESUPUESTO DE GASTOS		DISTRIBUCIÓN ECONÓMICA POR PROGRAMAS			COMUNIDAD AUTONOMA Administración General
SECCIÓN:	04. CONSEJO JURIDICO DE LA R. DE MURCIA	SERVICIO:	01. CONSEJO JURIDICO DE LA R. DE MURCIA	PROGR:	112C ASISTENCIA CONSULTIVA DE LA C.A.R.M.

CAP.	ART.	CONCEP.	SUBCEPTO.	MILES PTAS.	DENOMINACIÓN
				152.096	TOTAL PROGRAMA 112C
1				80.066	GASTOS DE PERSONAL
	12			63.913	FUNCIONARIOS
		120		61.513	RETRIBUCIONES BASICAS Y COMPLEMENTARIAS
			120.00	24.503	Sueldo
			120.01	3.225	Trienios
			120.02	14.429	Complemento de destino
			120.03	13.889	Complemento específico puesto de trabajo
			120.05	5.467	Otras remuneraciones
		121		2.400	SUSTITUCION DE FUNCIONARIOS
			121.00	2.400	Sueldo
	15			1.400	INCENTIVOS AL RENDIMIENTO
		151		1.400	GRATIFICACIONES
	16			14.753	CUOTAS,PRESTACIONES Y GTOS.SOC.EMPLEADOR
		160		14.753	CUOTAS SOCIALES
			160.00	14.753	Seguridad social
2				48.530	GASTOS CORRIENTES EN BIENES Y SERVICIOS
	21			3.230	REPARACIONES, MANTENIMIENTO Y CONSERVAC.
		212		1.775	EDIFICIOS Y OTRAS CONSTRUCCIONES
		213		795	MAQUINARIA,INSTALACIONES Y UTILLAJE
		215		300	MOBILIARIO Y ENSERES
		216		360	EQUIPOS PARA PROCESOS DE INFORMACION
	22			19.960	MATERIAL,SUMINISTROS Y OTROS
		220		3.650	MATERIAL DE OFICINA
			220.00	1.500	Ordinario no inventariable
			220.01	1.550	Prensa,revistas,libros y otras publicac.
			220.02	600	Material informático no inventariable
		221		4.596	SUMINISTROS
			221.00	1.100	Energía eléctrica
			221.01	60	Agua
			221.04	200	Vestuario
			221.06	25	Prod. farmaceuticos y material sanitario
			221.09	3.211	Otros suministros
		222		2.975	COMUNICACIONES
			222.00	2.700	Telefónicas
			222.01	275	Postales y telegráficas
		223		50	TRANSPORTES
		224		100	PRIMAS DE SEGURO
			224.01	100	De edificios y locales
		225		125	TRIBUTOS
			225.02	125	Locales
		226		2.850	GASTOS DIVERSOS
			226.01	1.500	Atenciones protocol. y representativas
			226.02	50	Publicidad y propaganda
			226.06	800	Reuniones, conferencias y cursos
			226.09	500	Otros gastos diversos

PRESUPUESTOS GENERALES DE LA REGIÓN DE MURCIA				AÑO 2001	ELAB310L
PRESUPUESTO DE GASTOS		DISTRIBUCIÓN ECONÓMICA POR PROGRAMAS			COMUNIDAD AUTONOMA Administracion General
SECCIÓN:	04. CONSEJO JURIDICO DE LA R. DE MURCIA	SERVICIO:	01. CONSEJO JURIDICO DE LA R. DE MURCIA	PROGR:	112C ASISTENCIA CONSULTIVA DE LA C.A.R.M.

CAP.	ART.	CONCEP.	SUBCEPTO.	MILES PTAS.	DENOMINACIÓN
		227		5.614	TRABAJOS REALIZ.OTRAS EMPRESAS Y PROFES.
			227.00	3.239	Limpieza y aseo
			227.03	75	Postales
			227.06	2.000	Estudios y trabajos técnicos
			227.09	300	Otros
	23			25.340	INDEMNIZACIONES POR RAZON DEL SERVICIO
		230		24.620	DIETAS
			230.02	720	Del personal
			230.04	23.900	De miembros de órganos consultivos
		231		720	LOCOMOCION
			231.02	360	Del personal
			231.04	360	De miembros de órganos consultivos
6				23.500	INVERSIONES REALES
	62			8.000	INVERS. NUEVAS ASOC.FUNC.OPERATIVO SERV.
		625		2.500	FONDO ARTISTICO Y BIBLIOGRAFICO
		626		2.500	MOBILIARIO Y ENSERES
		627		3.000	EQUIPOS PARA PROCESOS DE INFORMACION
	63			15.000	INVERS. REPOSICION ASOC.FUNC.OP. SERV.
		631		7.000	EDIFICIOS Y OTRAS CONSTRUCCIONES
		632		8.000	INSTALACIONES TECNICAS
	64			500	GASTOS INVERSIONES CARACTER INMATERIAL
		645		500	APLICACIONES INFORMATICAS

SECCIÓN 07
POLÍTICA AGRARIA COMÚN

	PRESUPUESTOS GENERALES DE LA REGIÓN DE MURCIA	AÑO 2001	ELAB340S
PRESUPUESTO DE GASTOS	RESUMEN POR SERVICIOS	COMUNIDAD AUTONOMA Administración General	

SECCION 07.POLITICA AGRARIA COMUN

SECC.07	SERVICIOS										TOTAL	
CAPÍTULOS	08											TOTAL
I	377.511											377.511
II	44.919											44.919
III												
IV	21.096.993											21.096.993
OPERACIONES CORRIENTES	21.519.423											21.519.423
VI	138.000											138.000
VII	477.678											477.678
OPERACIONES DE CAPITAL	615.678											615.678
VIII												
IX												
OPERACIONES FINANCIERAS												
TOTAL	22.135.101											22.135.101

Cantidades en miles de pesetas.

SERVICIOS	DENOMINACIÓN
------------------	---------------------

08

D.G. PARA LA POLITICA AGRARIA COMUN

SERVICIOS	DENOMINACIÓN
------------------	---------------------


PRESUPUESTOS GENERALES DE LA REGIÓN DE MURCIA				AÑO 2001	ELAB310L
PRESUPUESTO DE GASTOS		DISTRIBUCIÓN ECONÓMICA POR PROGRAMAS			COMUNIDAD AUTONOMA Administracion General
SECCIÓN:	07. POLITICA AGRARIA COMUN	SERVICIO:	08. D.G. PARA LA POLITICA AGRARIA COMUN	PROGR:	711B ORGANISMO PAGADOR

CAP.	ART.	CONCEP.	SUBCEPTO.	MILES PTAS.	DENOMINACIÓN
				22.135.101	TOTAL PROGRAMA 711B
1				377.511	GASTOS DE PERSONAL
	10			8.056	ALTOS CARGOS
		100		8.056	RETRIBUCIONES BASICAS Y OTRAS REMUNERAC.
			100.00	2.303	Retribuciones basicas
			100.01	5.753	Otras remuneraciones
	12			305.748	FUNCIONARIOS
		120		304.498	RETRIBUCIONES BASICAS Y COMPLEMENTARIAS
			120.00	137.253	Sueldo
			120.01	28.615	Trienios
			120.02	65.002	Complemento de destino
			120.03	44.942	Complemento específico puesto de trabajo
			120.05	28.686	Otras remuneraciones
		121		1.250	SUSTITUCION DE FUNCIONARIOS
			121.00	1.250	Sueldo
	15			1.100	INCENTIVOS AL RENDIMIENTO
		151		1.100	GRATIFICACIONES
	16			62.607	CUOTAS,PRESTACIONES Y GTOS.SOC.EMPLEADOR
		160		62.507	CUOTAS SOCIALES
			160.00	62.507	Seguridad social
		162		100	GASTOS SOCIALES DEL PERSONAL
			162.00	100	Formación y perfeccionam. de personal
2				44.919	GASTOS CORRIENTES EN BIENES Y SERVICIOS
	21			4.900	REPARACIONES, MANTENIMIENTO Y CONSERVAC.
		212		2.300	EDIFICIOS Y OTRAS CONSTRUCCIONES
		215		600	MOBILIARIO Y ENSERES
		216		2.000	EQUIPOS PARA PROCESOS DE INFORMACION
	22			23.219	MATERIAL,SUMINISTROS Y OTROS
		220		5.949	MATERIAL DE OFICINA
			220.00	3.200	Ordinario no inventariable
			220.01	500	Prensa,revistas,libros y otras publicac.
			220.02	2.249	Material informático no inventariable
		221		3.650	SUMINISTROS
			221.00	1.500	Energía eléctrica
			221.01	200	Agua
			221.03	1.650	Combustible y carburantes
			221.06	50	Prod. farmaceuticos y material sanitario
			221.09	250	Otros suministros
		222		500	COMUNICACIONES
			222.01	500	Postales y telegráficas
		223		800	TRANSPORTES
		225		245	TRIBUTOS
			225.02	245	Locales
		226		2.825	GASTOS DIVERSOS
			226.01	425	Atenciones protocol. y representativas

PRESUPUESTOS GENERALES DE LA REGIÓN DE MURCIA				AÑO 2001	ELAB310L
PRESUPUESTO DE GASTOS		DISTRIBUCIÓN ECONÓMICA POR PROGRAMAS			COMUNIDAD AUTONOMA Administración General
SECCIÓN:	07. POLITICA AGRARIA COMUN	SERVICIO:	08. D.G. PARA LA POLITICA AGRARIA COMUN	PROGR:	711B ORGANISMO PAGADOR

CAP.	ART.	CONCEP.	SUBCEPTO.	MILES PTAS.	DENOMINACIÓN
			226.02	400	Publicidad y propaganda
			226.06	2.000	Reuniones, conferencias y cursos
		227		9.250	TRABAJOS REALIZ.OTRAS EMPRESAS Y PROFES.
			227.00	1.650	Limpieza y aseo
			227.03	2.500	Postales
			227.06	1.600	Estudios y trabajos técnicos
			227.07	3.500	Proceso de datos
	23			16.800	INDEMNIZACIONES POR RAZON DEL SERVICIO
		230		1.700	DIETAS
			230.01	900	Reembolso de gastos de altos cargos
			230.02	800	Del personal
		231		15.100	LOCOMOCION
			231.01	800	De altos cargos
			231.02	14.300	Del personal
4				21.096.993	TRANSFERENCIAS CORRIENTES
	47			21.088.493	A EMPRESAS PRIVADAS
		471		30.000	AYUDAS CONST. AGRUPAC. PRODUCT.AGRARIOS
		476		20.375.000	AYUDAS FEOGA-GARANTIA
			476.00	1.600.000	Cultivos herbáceos
			476.01	300.000	Aceite de oliva
			476.02	30.000	Forrajes desecados y legumbres secas
			476.03	2.000.000	Plantas Textiles y gusanos de seda
			476.04	12.000.000	Frutas y Hortalizas
			476.05	500.000	Productos del Sector Vitivinicola
			476.06	30.000	Leche y Productos Lácteos
			476.07	600.000	Carne de Vacuno
			476.08	2.400.000	Carne de Ovino y Caprino
			476.09	110.000	Carne de Porcino
			476.10	5.000	Otros sectores o productos vegetales
			476.11	800.000	Reestructuración y reconversión viñedo
		477		683.492	MEDIDAS AGROAMBIENTALES
		478		1	CORRESPONSABILIDAD FINANCIERA
	48			8.500	A FAMILIAS E INSTITUC. SIN FINES LUCRO
		480		2.500	APOYO FINANCIERO A ORGANISMOS INTERNAC.
		481		6.000	BECAS DE FORMACION
6				138.000	INVERSIONES REALES
	62			14.700	INVERS. NUEVAS ASOC.FUNC.OPERATIVO SERV.
		626		5.000	MOBILIARIO Y ENSERES
		627		6.500	EQUIPOS PARA PROCESOS DE INFORMACION
		628		3.200	ELEMENTOS DE TRANSPORTE
	64			123.300	GASTOS INVERSIONES CARACTER INMATERIAL
		645		27.000	APLICACIONES INFORMATICAS
		649		96.300	OTRO INMOVILIZADO INMATERIAL
7				477.678	TRANSFERENCIAS DE CAPITAL

SECCIÓN 11
CONSEJERIA DE PRESIDENCIA

	PRESUPUESTOS GENERALES DE LA REGIÓN DE MURCIA								AÑO 2001	ELAB340S
PRESUPUESTO DE GASTOS	RESUMEN POR SERVICIOS								COMUNIDAD AUTONOMA Administración General	

SECCION 11.C. DE PRESIDENCIA

SECC.11	SERVICIOS										TOTAL
	01	02	03	04	05	06	07	08	09		
I	623.494	91.128	136.847	77.334	157.863	182.911	78.118	136.009	216.431		1.700.135
II	210.950	23.580	8.500	53.550	23.634	112.200	14.600	58.800	87.838		593.652
III	1										1
IV	48.500	71.000	1.000	140.100	1.432.000	240.000	309.000	61.000	580.000		2.882.600
OPERACIONES CORRIENTES	882.945	185.708	146.347	270.984	1.613.497	535.111	401.718	255.809	884.269		5.176.388
VI	55.500	25.000	2.000	110.000	131.560	531.500	105.000	216.903	784.300		1.961.763
VII	8.000	120.000		149.900	5.983.844	397.000	150.000	200.692	159.000		7.168.436
OPERACIONES DE CAPITAL	63.500	145.000	2.000	259.900	6.115.404	928.500	255.000	417.595	943.300		9.130.199
VIII											
IX											
OPERACIONES FIANCIERAS											
TOTAL	946.445	330.708	148.347	530.884	7.728.901	1.463.611	656.718	673.404	1.827.569		14.306.587

Cantidades en miles de pesetas.

SERVICIOS	DENOMINACIÓN
01	SECRETARIA GENERAL
02	SECRETARIA DE ACCION EXTERIOR
03	DIRECCIÓN DE LOS SERVICIOS JURIDICOS
04	SECRETARIA SECT. DE LA MUJER Y JUVENTUD
05	D.G. DE ADMINISTRACION LOCAL

SERVICIOS	DENOMINACIÓN
06	D.G. DE DEPORTES
07	SECRETARIA COMUNICACION Y PORTAV. GOB.
08	D.G. DE JUVENTUD
09	D.G. DE PROTECCIÓN CIVIL

PRESUPUESTOS GENERALES DE LA REGIÓN DE MURCIA				AÑO 2001	ELAB310L
PRESUPUESTO DE GASTOS		DISTRIBUCIÓN ECONÓMICA POR PROGRAMAS			COMUNIDAD AUTONOMA Administración General
SECCIÓN:	11. C. DE PRESIDENCIA	SERVICIO:	01. SECRETARIA GENERAL	PROGR:	112A DIRECCION Y SERVICIOS GENERALES

CAP.	ART.	CONCEP.	SUBCEPTO.	MILES PTAS.	DENOMINACIÓN
				946.445	TOTAL PROGRAMA 112A
1				623.494	GASTOS DE PERSONAL
	10			49.396	ALTOS CARGOS
		100		49.396	RETRIBUCIONES BASICAS Y OTRAS REMUNERAC.
			100.00	43.643	Retribuciones basicas
			100.01	5.753	Otras remuneraciones
	11			54.932	PERSONAL EVENTUAL DE GABINETE
		110		54.932	RETRIBUCIONES BASICAS Y OTRAS REMUNERAC.
			110.00	50.716	Retribuciones basicas
			110.01	4.216	Otras remuneraciones
	12			396.058	FUNCIONARIOS
		120		393.837	RETRIBUCIONES BASICAS Y COMPLEMENTARIAS
			120.00	166.751	Sueldo
			120.01	32.025	Trienios
			120.02	85.235	Complemento de destino
			120.03	70.194	Complemento especifico puesto de trabajo
			120.05	39.632	Otras remuneraciones
		121		2.221	SUSTITUCION DE FUNCIONARIOS
			121.00	2.221	Sueldo
	15			11.000	INCENTIVOS AL RENDIMIENTO
		151		11.000	GRATIFICACIONES
	16			112.108	CUOTAS,PRESTACIONES Y GTOS.SOC.EMPLEADOR
		160		112.108	CUOTAS SOCIALES
			160.00	112.108	Seguridad social
2				210.950	GASTOS CORRIENTES EN BIENES Y SERVICIOS
	20			19.771	ARRENDAMIENTOS Y CANONES
		202		19.311	ARREND.EDIFICIOS Y OTRAS CONSTRUCCIONES
		203		250	ARREND. MAQUINARIA,INSTALAC. Y UTILLAJE
		205		105	ARRENDAMIENTO DE MOBILIARIO Y ENSERES
		206		105	ARREND.EQUIPOS PARA PROCESOS INFORMACION
	21			23.210	REPARACIONES, MANTENIMIENTO Y CONSERVAC.
		212		14.010	EDIFICIOS Y OTRAS CONSTRUCCIONES
		213		4.160	MAQUINARIA,INSTALACIONES Y UTILLAJE
		214		100	ELEMENTOS DE TRANSPORTE
		215		1.900	MOBILIARIO Y ENSERES
		216		3.000	EQUIPOS PARA PROCESOS DE INFORMACION
		219		40	OTRO INMOVILIZADO MATERIAL
	22			149.469	MATERIAL,SUMINISTROS Y OTROS
		220		20.500	MATERIAL DE OFICINA
			220.00	11.500	Ordinario no inventariable
			220.01	6.000	Prensa,revistas,libros y otras publicac.

PRESUPUESTOS GENERALES DE LA REGIÓN DE MURCIA				AÑO 2001	ELAB310L
PRESUPUESTO DE GASTOS		DISTRIBUCIÓN ECONÓMICA POR PROGRAMAS			COMUNIDAD AUTONOMA Administración General
SECCIÓN:	11. C. DE PRESIDENCIA	SERVICIO:	01. SECRETARIA GENERAL	PROGR:	112A DIRECCION Y SERVICIOS GENERALES

CAP.	ART.	CONCEP.	SUBCEPTO.	MILES PTAS.	DENOMINACIÓN
			220.02	3.000	Material informático no inventariable
	221			21.700	SUMINISTROS
		221.00		10.500	Energía eléctrica
		221.01		1.400	Agua
		221.03		1.700	Combustible y carburantes
		221.04		3.000	Vestuario
		221.06		100	Prod. farmaceuticos y material sanitario
		221.09		5.000	Otros suministros
	222			27.710	COMUNICACIONES
		222.00		25.400	Telefónicas
		222.01		2.000	Postales y telegráficas
		222.02		10	Telex y telefax
		222.09		300	Otras comunicaciones
	223			730	TRANSPORTES
	224			3.340	PRIMAS DE SEGURO
		224.01		940	De edificios y locales
		224.09		2.400	De otros riesgos
	225			200	TRIBUTOS
		225.02		200	Locales
	226			35.200	GASTOS DIVERSOS
		226.01		15.300	Atenciones protocol. y representativas
		226.02		1.900	Publicidad y propaganda
		226.06		9.000	Reuniones, conferencias y cursos
		226.09		9.000	Otros gastos diversos
	227			40.089	TRABAJOS REALIZ.OTRAS EMPRESAS Y PROFES.
		227.00		30.078	Limpieza y aseo
		227.01		10	Seguridad
		227.02		1	Valoraciones y peritajes
		227.03		500	Postales
		227.06		8.500	Estudios y trabajos técnicos
		227.09		1.000	Otros
	23			16.500	INDEMNIZACIONES POR RAZON DEL SERVICIO
	230			7.000	DIETAS
		230.01		4.000	Reembolso de gastos de altos cargos
		230.02		3.000	Del personal
	231			4.500	LOCOMOCION
		231.01		4.000	De altos cargos
		231.02		500	Del personal
	234			5.000	OTRAS INDEMNIZACIONES
	24			2.000	GASTOS DE PUBLICACIONES
	240			2.000	GASTOS DE EDICION Y DISTRIBUCION
3				1	GASTOS FINANCIEROS
	35			1	INTERESES DE DEMORA Y OTROS GTOS. FINAN.
	359			1	OTROS GASTOS FINANCIEROS
4				48.500	TRANSFERENCIAS CORRIENTES
	40			7.000	AL SECTOR PUBLICO ESTATAL
	401			5.000	AL CONSEJO DE RTVE FINES LEY 4/1984

PRESUPUESTOS GENERALES DE LA REGIÓN DE MURCIA				AÑO 2001	ELAB310L
PRESUPUESTO DE GASTOS		DISTRIBUCIÓN ECONÓMICA POR PROGRAMAS			COMUNIDAD AUTONOMA Administración General
SECCIÓN:	11. C. DE PRESIDENCIA	SERVICIO:	01. SECRETARIA GENERAL	PROGR:	112A DIRECCION Y SERVICIOS GENERALES

CAP.	ART.	CONCEP.	SUBCEPTO.	MILES PTAS.	DENOMINACIÓN
		403		2.000	AL CONSEJO GENERAL DEL PODER JUDICIAL
	48			41.500	A FAMILIAS E INSTITUC. SIN FINES LUCRO
		483		30.000	A COMUNIDADES MURCIANAS ASEN. FUERA REG.
		484		8.000	A LA FUNDACION RUIZ FUNES
		485		500	A LA REAL ACADEMIA DE LEGISLACION Y JUR.
		486		1.000	CASAS REGIONALES OTRAS COMUNIDADES.
		489		2.000	BECAS DOCUMENTACION
6				55.500	INVERSIONES REALES
	62			23.500	INVERS. NUEVAS ASOC.FUNC.OPERATIVO SERV.
		622		1.500	INSTALACIONES TECNICAS
		624		200	UTILLAJE
		625		500	FONDO ARTISTICO Y BIBLIOGRAFICO
		626		4.500	MOBILIARIO Y ENSERES
		627		16.600	EQUIPOS PARA PROCESOS DE INFORMACION
		628		200	ELEMENTOS DE TRANSPORTE
	63			1.500	INVERS. REPOSICION ASOC.FUNC.OP. SERV.
		631		500	EDIFICIOS Y OTRAS CONSTRUCCIONES
		632		500	INSTALACIONES TECNICAS
		633		500	MAQUINARIA
	64			30.500	GASTOS INVERSIONES CARACTER INMATERIAL
		645		10.000	APLICACIONES INFORMATICAS
		649		20.500	OTRO INMOVILIZADO INMATERIAL
7				8.000	TRANSFERENCIAS DE CAPITAL
	78			8.000	A FAMILIAS E INSTITUCIONES SIN FINES LUC
		783		8.000	A COMUNIDADES MURCIANAS ASENT.FUERA REG.

PRESUPUESTOS GENERALES DE LA REGIÓN DE MURCIA				AÑO 2001	ELAB310L
PRESUPUESTO DE GASTOS		DISTRIBUCIÓN ECONÓMICA POR PROGRAMAS			COMUNIDAD AUTONOMA Administración General
SECCIÓN:	11. C. DE PRESIDENCIA	SERVICIO:	02. SECRETARIA DE ACCION EXTERIOR	PROGR:	126E ACCIÓN EXT.Y RELACIONES CON LA U.EUROPEA

CAP.	ART.	CONCEP.	SUBCEPTO.	MILES PTAS.	DENOMINACIÓN
				330.708	TOTAL PROGRAMA 126E
1				91.128	GASTOS DE PERSONAL
	10			17.348	ALTOS CARGOS
		100		17.348	RETRIBUCIONES BASICAS Y OTRAS REMUNERAC.
			100.00	11.595	Retribuciones basicas
			100.01	5.753	Otras remuneraciones
	12			51.346	FUNCIONARIOS
		120		51.346	RETRIBUCIONES BASICAS Y COMPLEMENTARIAS
			120.00	21.752	Sueldo
			120.01	1.601	Trienios
			120.02	11.460	Complemento de destino
			120.03	12.493	Complemento especifico puesto de trabajo
			120.05	4.040	Otras remuneraciones
	13			3.564	LABORALES
		131		3.564	LABORAL TEMPORAL
			131.00	3.564	Salarios
	15			840	INCENTIVOS AL RENDIMIENTO
		151		840	GRATIFICACIONES
	16			18.030	CUOTAS,PRESTACIONES Y GTOS.SOC.EMPLEADOR
		160		18.030	CUOTAS SOCIALES
			160.00	18.030	Seguridad social
2				23.580	GASTOS CORRIENTES EN BIENES Y SERVICIOS
	21			70	REPARACIONES, MANTENIMIENTO Y CONSERVAC.
		213		10	MAQUINARIA,INSTALACIONES Y UTILLAJE
		215		60	MOBILIARIO Y ENSERES
	22			8.460	MATERIAL,SUMINISTROS Y OTROS
		220		1.230	MATERIAL DE OFICINA
			220.00	800	Ordinario no inventariable
			220.01	430	Prensa,revistas,libros y otras publicac.
		221		100	SUMINISTROS
			221.09	100	Otros suministros
		222		170	COMUNICACIONES
			222.00	10	Telefónicas
			222.01	150	Postales y telegráficas
			222.02	10	Telex y telefax
		223		100	TRANSPORTES
		226		5.700	GASTOS DIVERSOS
			226.01	2.000	Atenciones protocol. y representativas
			226.02	1.000	Publicidad y propaganda
			226.06	2.500	Reuniones, conferencias y cursos
			226.09	200	Otros gastos diversos
		227		1.160	TRABAJOS REALIZ.OTRAS EMPRESAS Y PROFES.
			227.03	500	Postales
			227.06	500	Estudios y trabajos técnicos
			227.07	10	Proceso de datos
			227.09	150	Otros

PRESUPUESTOS GENERALES DE LA REGIÓN DE MURCIA				AÑO 2001	ELAB310L
PRESUPUESTO DE GASTOS		DISTRIBUCIÓN ECONÓMICA POR PROGRAMAS			COMUNIDAD AUTONOMA Administración General
SECCIÓN:	11. C. DE PRESIDENCIA	SERVICIO:	02. SECRETARIA DE ACCION EXTERIOR	PROGR:	126E ACCIÓN EXT.Y RELACIONES CON LA U.EUROPEA

CAP.	ART.	CONCEP.	SUBCEPTO.	MILES PTAS.	DENOMINACIÓN
	23			12.050	INDEMNIZACIONES POR RAZON DEL SERVICIO
	230			5.300	DIETAS
		230.01		2.500	Reembolso de gastos de altos cargos
		230.02		2.800	Del personal
	231			6.700	LOCOMOCION
		231.01		3.700	De altos cargos
		231.02		3.000	Del personal
	233			50	INDEM. ASIST. TRIBUNALES OPOS. Y CONCURS
	24			3.000	GASTOS DE PUBLICACIONES
	240			3.000	GASTOS DE EDICION Y DISTRIBUCION
4				71.000	TRANSFERENCIAS CORRIENTES
	44			15.000	A EMPRESAS PUBLICAS Y O. ENTES PUB. C.A.
	443			15.000	INSTITUTO FOMENTO R.M. OFICINA BRUSELAS
	48			26.500	A FAMILIAS E INSTITUC. SIN FINES LUCRO
	483			14.500	BECAS TEMAS EUROPEOS
	488			12.000	CONV.INST.PUBL.T.COOPERAC.-AECI, OTROS-
	49			29.500	AL EXTERIOR
	490			4.500	CUOTAS A ORGANISMOS INTERNACIONALES
	494			25.000	COOPERACION PARA LA SOLIDARIDAD Y EL PR.
6				25.000	INVERSIONES REALES
	62			4.300	INVERS. NUEVAS ASOC.FUNC.OPERATIVO SERV.
	625			150	FONDO ARTISTICO Y BIBLIOGRAFICO
	626			2.497	MOBILIARIO Y ENSERES
	627			1.653	EQUIPOS PARA PROCESOS DE INFORMACION
	64			20.700	GASTOS INVERSIONES CARACTER INMATERIAL
	649			20.700	OTRO INMOVILIZADO INMATERIAL
7				120.000	TRANSFERENCIAS DE CAPITAL
	79			120.000	AL EXTERIOR
	793			120.000	COOPERACION PARA LA SOLIDARIDAD Y PROGR.

PRESUPUESTOS GENERALES DE LA REGIÓN DE MURCIA				AÑO 2001	ELAB310L
PRESUPUESTO DE GASTOS		DISTRIBUCIÓN ECONÓMICA POR PROGRAMAS			COMUNIDAD AUTONOMA Administración General
SECCIÓN:	11. C. DE PRESIDENCIA	SERVICIO:	03. DIRECCIÓN DE LOS SERVICIOS JURIDICOS	PROGR:	126A ASISTENCIA JURIDICA DE LA COMUNIDAD

CAP.	ART.	CONCEP.	SUBCEPTO.	MILES PTAS.	DENOMINACIÓN
				148.347	TOTAL PROGRAMA 126A
1				136.847	GASTOS DE PERSONAL
	10			9.502	ALTOS CARGOS
		100		9.502	RETRIBUCIONES BASICAS Y OTRAS REMUNERAC.
			100.00	9.502	Retribuciones basicas
	12			104.244	FUNCIONARIOS
		120		104.244	RETRIBUCIONES BASICAS Y COMPLEMENTARIAS
			120.00	38.707	Sueldo
			120.01	6.973	Trienios
			120.02	24.181	Complemento de destino
			120.03	27.677	Complemento especifico puesto de trabajo
			120.05	6.706	Otras remuneraciones
	15			900	INCENTIVOS AL RENDIMIENTO
		151		900	GRATIFICACIONES
	16			22.201	CUOTAS,PRESTACIONES Y GTOS.SOC.EMPLEADOR
		160		22.201	CUOTAS SOCIALES
			160.00	22.201	Seguridad social
2				8.500	GASTOS CORRIENTES EN BIENES Y SERVICIOS
	22			4.600	MATERIAL,SUMINISTROS Y OTROS
		220		2.000	MATERIAL DE OFICINA
			220.00	500	Ordinario no inventariable
			220.01	1.500	Prensa,revistas,libros y otras publicac.
		221		200	SUMINISTROS
			221.04	100	Vestuario
			221.09	100	Otros suministros
		222		50	COMUNICACIONES
			222.01	50	Postales y telegráficas
		226		2.300	GASTOS DIVERSOS
			226.01	500	Atenciones protocol. y representativas
			226.03	1.100	Jurídicos, contenciosos
			226.06	700	Reuniones, conferencias y cursos
		227		50	TRABAJOS REALIZ.OTRAS EMPRESAS Y PROFES.
			227.02	50	Valoraciones y peritajes
	23			3.900	INDEMNIZACIONES POR RAZON DEL SERVICIO
		230		900	DIETAS
			230.01	500	Reembolso de gastos de altos cargos
			230.02	400	Del personal
		231		3.000	LOCOMOCION
			231.01	2.000	De altos cargos
			231.02	1.000	Del personal
4				1.000	TRANSFERENCIAS CORRIENTES
	48			1.000	A FAMILIAS E INSTITUC. SIN FINES LUCRO
		483		1.000	A BECARIOS ESCUELA PRACTICAS JURIDICAS
6				2.000	INVERSIONES REALES

PRESUPUESTOS GENERALES DE LA REGIÓN DE MURCIA				AÑO 2001	ELAB310L
PRESUPUESTO DE GASTOS		DISTRIBUCIÓN ECONÓMICA POR PROGRAMAS			COMUNIDAD AUTONOMA Administración General
SECCIÓN:	11. C. DE PRESIDENCIA	SERVICIO:	04. SECRETARIA SECT. DE LA MUJER Y JUVENTUD	PROGR:	323B PROMOCION DE LA MUJER

CAP.	ART.	CONCEP.	SUBCEPTO.	MILES PTAS.	DENOMINACIÓN
				530.884	TOTAL PROGRAMA 323B
1				77.334	GASTOS DE PERSONAL
	10			8.377	ALTOS CARGOS
		100		8.377	RETRIBUCIONES BASICAS Y OTRAS REMUNERAC.
			100.00	8.377	Retribuciones basicas
	12			54.386	FUNCIONARIOS
		120		54.386	RETRIBUCIONES BASICAS Y COMPLEMENTARIAS
			120.00	25.809	Sueldo
			120.01	3.494	Trienios
			120.02	12.165	Complemento de destino
			120.03	8.795	Complemento especifico puesto de trabajo
			120.05	4.123	Otras remuneraciones
	15			200	INCENTIVOS AL RENDIMIENTO
		151		200	GRATIFICACIONES
	16			14.371	CUOTAS,PRESTACIONES Y GTOS.SOC.EMPLEADOR
		160		14.371	CUOTAS SOCIALES
			160.00	14.371	Seguridad social
2				53.550	GASTOS CORRIENTES EN BIENES Y SERVICIOS
	20			12.500	ARRENDAMIENTOS Y CANONES
		202		12.500	ARREND.EDIFICIOS Y OTRAS CONSTRUCCIONES
	21			1.650	REPARACIONES, MANTENIMIENTO Y CONSERVAC.
		212		1.000	EDIFICIOS Y OTRAS CONSTRUCCIONES
		213		100	MAQUINARIA,INSTALACIONES Y UTILLAJE
		215		500	MOBILIARIO Y ENSERES
		216		50	EQUIPOS PARA PROCESOS DE INFORMACION
	22			37.100	MATERIAL,SUMINISTROS Y OTROS
		220		2.100	MATERIAL DE OFICINA
			220.00	1.500	Ordinario no inventariable
			220.01	500	Prensa,revistas,libros y otras publicac.
			220.02	100	Material informático no inventariable
		221		8.200	SUMINISTROS
			221.00	1.500	Energía eléctrica
			221.01	700	Agua
			221.02	400	Gas
			221.05	3.400	Productos alimenticios
			221.06	200	Prod. farmaceuticos y material sanitario
			221.09	2.000	Otros suministros
		222		2.550	COMUNICACIONES
			222.00	2.500	Telefónicas
			222.01	50	Postales y telegráficas
		223		50	TRANSPORTES
		226		5.500	GASTOS DIVERSOS
			226.01	500	Atenciones protocol. y representativas
			226.02	1.500	Publicidad y propaganda
			226.06	3.000	Reuniones, conferencias y cursos

PRESUPUESTOS GENERALES DE LA REGIÓN DE MURCIA				AÑO 2001	ELAB310L
PRESUPUESTO DE GASTOS		DISTRIBUCIÓN ECONÓMICA POR PROGRAMAS			COMUNIDAD AUTONOMA Administración General
SECCIÓN:	11. C. DE PRESIDENCIA	SERVICIO:	04. SECRETARIA SECT. DE LA MUJER Y JUVENTUD	PROGR:	323B PROMOCION DE LA MUJER

CAP.	ART.	CONCEP.	SUBCEPTO.	MILES PTAS.	DENOMINACIÓN
			226.09	500	Otros gastos diversos
		227		18.700	TRABAJOS REALIZ.OTRAS EMPRESAS Y PROFES.
		227.00		1.700	Limpieza y aseo
		227.01		9.000	Seguridad
		227.03		2.000	Postales
		227.06		6.000	Estudios y trabajos técnicos
	23			2.300	INDEMNIZACIONES POR RAZON DEL SERVICIO
		230		1.100	DIETAS
		230.01		600	Reembolso de gastos de altos cargos
		230.02		500	Del personal
		231		1.200	LOCOMOCION
		231.01		500	De altos cargos
		231.02		700	Del personal
4				140.100	TRANSFERENCIAS CORRIENTES
	46			80.000	A CORPORACIONES LOCALES
		463		35.000	PROGRAMA DE IGUALDAD OPORTUNIDADES
		464		3.000	AYUNT.CARTAGENA RECURSOS ALOJ. ACOGIDA
		465		3.000	AYUNT.CIEZA RECURSOS ALOJAMIEN.ACOGIDA
		466		3.000	AYUNT.LORCA RECURSOS ALOJAMIEN.ACOGIDA
		467		3.000	AYUNT.MOLINA RECURSOS ALOJAMIEN.ACOGIDA
		468		3.000	AYUNT.MURCIA RECURSOS ALOJAMIEN.ACOGIDA
		469		30.000	CONCILIACION VIDA LABORAL Y FAMILIAR
	47			20.000	A EMPRESAS PRIVADAS
		473		20.000	INICIATIVA EMPRESARIAL Y AUTOEMPLO
	48			40.100	A FAMILIAS E INSTITUC. SIN FINES LUCRO
		483		21.100	PROGRAMA DE IGUALDAD DE OPORTUNIDADES
		488		14.000	CONVENIO ASOCIACION BENIRAM
		489		5.000	CONVENIO ASOC. JURISTAS YINAICOS
6				110.000	INVERSIONES REALES
	62			3.000	INVERS. NUEVAS ASOC.FUNC.OPERATIVO SERV.
		625		200	FONDO ARTISTICO Y BIBLIOGRAFICO
		626		1.000	MOBILIARIO Y ENSERES
		627		1.500	EQUIPOS PARA PROCESOS DE INFORMACION
		629		300	OTROS ACTIVOS MATERIALES
	64			107.000	GASTOS INVERSIONES CARACTER INMATERIAL
		649		107.000	OTRO INMOVILIZADO INMATERIAL
7				149.900	TRANSFERENCIAS DE CAPITAL

PRESUPUESTOS GENERALES DE LA REGIÓN DE MURCIA				AÑO 2001	ELAB310L
PRESUPUESTO DE GASTOS		DISTRIBUCIÓN ECONÓMICA POR PROGRAMAS			COMUNIDAD AUTONOMA Administración General
SECCIÓN:	11. C. DE PRESIDENCIA	SERVICIO:	05. D.G. DE ADMINISTRACION LOCAL	PROGR:	124A ASESORAMIENTO Y ASIST.TECNICA MUNICIPIOS

CAP.	ART.	CONCEP.	SUBCEPTO.	MILES PTAS.	DENOMINACIÓN
				212.397	TOTAL PROGRAMA 124A
1				157.863	GASTOS DE PERSONAL
	10			8.056	ALTOS CARGOS
		100		8.056	RETRIBUCIONES BASICAS Y OTRAS REMUNERAC.
			100.00	2.303	Retribuciones basicas
			100.01	5.753	Otras remuneraciones
	12			119.146	FUNCIONARIOS
		120		118.946	RETRIBUCIONES BASICAS Y COMPLEMENTARIAS
			120.00	49.002	Sueldo
			120.01	8.078	Trienios
			120.02	27.069	Complemento de destino
			120.03	24.516	Complemento especifico puesto de trabajo
			120.05	10.281	Otras remuneraciones
		121		200	SUSTITUCION DE FUNCIONARIOS
			121.00	200	Sueldo
	15			200	INCENTIVOS AL RENDIMIENTO
		151		200	GRATIFICACIONES
	16			30.461	CUOTAS,PRESTACIONES Y GTOS.SOC.EMPLEADOR
		160		30.461	CUOTAS SOCIALES
			160.00	30.461	Seguridad social
2				22.134	GASTOS CORRIENTES EN BIENES Y SERVICIOS
	21			600	REPARACIONES, MANTENIMIENTO Y CONSERVAC.
		212		150	EDIFICIOS Y OTRAS CONSTRUCCIONES
		213		150	MAQUINARIA,INSTALACIONES Y UTILLAJE
		214		50	ELEMENTOS DE TRANSPORTE
		215		50	MOBILIARIO Y ENSERES
		216		200	EQUIPOS PARA PROCESOS DE INFORMACION
	22			17.384	MATERIAL,SUMINISTROS Y OTROS
		220		3.034	MATERIAL DE OFICINA
			220.00	1.800	Ordinario no inventariable
			220.01	1.000	Prensa,revistas,libros y otras publicac.
			220.02	234	Material informático no inventariable
		221		2.125	SUMINISTROS
			221.00	1.200	Energía eléctrica
			221.01	100	Agua
			221.03	25	Combustible y carburantes
			221.04	300	Vestuario
			221.09	500	Otros suministros
		222		2.025	COMUNICACIONES
			222.00	1.525	Telefónicas
			222.01	500	Postales y telegráficas
		223		50	TRANSPORTES
		224		550	PRIMAS DE SEGURO
			224.02	50	De vehiculos
			224.09	500	De otros riesgos

PRESUPUESTOS GENERALES DE LA REGIÓN DE MURCIA				AÑO 2001	ELAB310L
PRESUPUESTO DE GASTOS		DISTRIBUCIÓN ECONÓMICA POR PROGRAMAS			COMUNIDAD AUTONOMA Administración General
SECCIÓN:	11. C. DE PRESIDENCIA	SERVICIO:	05. D.G. DE ADMINISTRACION LOCAL	PROGR:	124A ASESORAMIENTO Y ASIST.TECNICA MUNICIPIOS

CAP.	ART.	CONCEP.	SUBCEPTO.	MILES PTAS.	DENOMINACIÓN
		226		2.697	GASTOS DIVERSOS
			226.01	300	Atenciones protocol. y representativas
			226.02	200	Publicidad y propaganda
			226.06	2.197	Reuniones, conferencias y cursos
		227		6.903	TRABAJOS REALIZ.OTRAS EMPRESAS Y PROFES.
			227.00	5.503	Limpieza y aseo
			227.03	100	Postales
			227.09	1.300	Otros
	23			3.150	INDEMNIZACIONES POR RAZON DEL SERVICIO
		230		1.400	DIETAS
			230.01	700	Reembolso de gastos de altos cargos
			230.02	700	Del personal
		231		1.750	LOCOMOCION
			231.01	950	De altos cargos
			231.02	800	Del personal
	24			1.000	GASTOS DE PUBLICACIONES
		240		1.000	GASTOS DE EDICION Y DISTRIBUCION
6				32.400	INVERSIONES REALES
	62			2.400	INVERS. NUEVAS ASOC.FUNC.OPERATIVO SERV.
		626		500	MOBILIARIO Y ENSERES
		627		1.900	EQUIPOS PARA PROCESOS DE INFORMACION
	63			250	INVERS. REPOSICION ASOC.FUNC.OP. SERV.
		637		250	EQUIPOS PARA PROCESOS INFORMACION
	64			29.750	GASTOS INVERSIONES CARACTER INMATERIAL
		645		2.000	APLICACIONES INFORMATICAS
		649		27.750	OTRO INMOVILIZADO INMATERIAL

		PRESUPUESTOS GENERALES DE LA REGIÓN DE MURCIA		AÑO 2001	ELAB310L
PRESUPUESTO DE GASTOS		DISTRIBUCIÓN ECONÓMICA POR PROGRAMAS		COMUNIDAD AUTONOMA Administración General	
SECCIÓN:	11. C. DE PRESIDENCIA	SERVICIO:	05. D.G. DE ADMINISTRACION LOCAL	PROGR:	124B COORDINACION DE POLICIAS LOCALES

CAP.	ART.	CONCEP.	SUBCEPTO.	MILES PTAS.	DENOMINACIÓN
				87.500	TOTAL PROGRAMA 124B
2				1.500	GASTOS CORRIENTES EN BIENES Y SERVICIOS
	24			1.500	GASTOS DE PUBLICACIONES
		240		1.500	GASTOS DE EDICION Y DISTRIBUCION
6				26.000	INVERSIONES REALES
	62			5.000	INVERS. NUEVAS ASOC.FUNC.OPERATIVO SERV.
		626		3.400	MOBILIARIO Y ENSERES
		627		600	EQUIPOS PARA PROCESOS DE INFORMACION
		629		1.000	OTROS ACTIVOS MATERIALES
	64			21.000	GASTOS INVERSIONES CARACTER INMATERIAL
		649		21.000	OTRO INMOVILIZADO INMATERIAL
7				60.000	TRANSFERENCIAS DE CAPITAL
	76			60.000	A CORPORACIONES LOCALES
		765		60.000	HOMOGENEIZACION DE MEDIOS POLICIA LOCAL

PRESUPUESTOS GENERALES DE LA REGIÓN DE MURCIA				AÑO 2001	ELAB310L
PRESUPUESTO DE GASTOS		DISTRIBUCIÓN ECONÓMICA POR PROGRAMAS			COMUNIDAD AUTONOMA Administración General
SECCIÓN:	11. C. DE PRESIDENCIA	SERVICIO:	05. D.G. DE ADMINISTRACION LOCAL	PROGR:	444A PLAN DE COOPERACION LOCAL

CAP.	ART.	CONCEP.	SUBCEPTO.	MILES PTAS.	DENOMINACIÓN
				7.429.004	TOTAL PROGRAMA 444A
4				1.432.000	TRANSFERENCIAS CORRIENTES
	46			1.379.000	A CORPORACIONES LOCALES
		460		511.000	FONDO COOPERACION MPAL.AY.MENOS 50.000 H
		461		45.000	A FEDERACION REGIONAL DE MUNICIPIOS
		463		403.000	CONVENIO SINGULAR AYUNTAMIENTO MURCIA
		464		250.000	CONVENIO SINGULAR AYUNTAMIENTO CARTAGENA
		465		170.000	CONVENIO SINGULAR AYUNTAMIENTO LORCA
	47			53.000	A EMPRESAS PRIVADAS
		473		53.000	CONVENIO CON TELEFONICA
6				73.160	INVERSIONES REALES
	60			10.200	INV. NUEVA EN INFR. Y BIENES USO GENERAL
		601		10.200	INFR. Y BIENES DESTINADOS AL USO GENERAL
	64			62.960	GASTOS INVERSIONES CARACTER INMATERIAL
		645		34.000	APLICACIONES INFORMATICAS
		649		28.960	OTRO INMOVILIZADO INMATERIAL
7				5.923.844	TRANSFERENCIAS DE CAPITAL
	76			5.807.844	A CORPORACIONES LOCALES
		760		259.786	CAJA DE COOPERACION LOCAL
		761		171.000	FONDO DE COOPERACION MUNICIPAL
		763		8.100	MANTEN. ENCUESTA INFRAEST.EQUIPAM. LOCAL
		766		1.841.147	PLAN DE OBRAS Y SERVICIOS
		767		632.005	PROGRAMA OPERATIVO LOCAL AY.MENOS 50.000
		768		1.500.000	FONDO PEDANIAS,DIPUT.Y BARR.MU.CART.LORC
		769		1.395.806	PENDIENTE COOPERACION ECONOMICA LOCAL
	78			116.000	A FAMILIAS E INSTITUCIONES SIN FINES LUC
		783		116.000	ADAPTACION NUEVAS TECNOLOGIAS

PRESUPUESTOS GENERALES DE LA REGIÓN DE MURCIA				AÑO 2001	ELAB310L
PRESUPUESTO DE GASTOS		DISTRIBUCIÓN ECONÓMICA POR PROGRAMAS			COMUNIDAD AUTONOMA Administración General
SECCIÓN:	11. C. DE PRESIDENCIA	SERVICIO:	06. D.G. DE DEPORTES	PROGR:	457A DEPORTES

CAP.	ART.	CONCEP.	SUBCEPTO.	MILES PTAS.	DENOMINACIÓN
				1.236.257	TOTAL PROGRAMA 457A
1				70.757	GASTOS DE PERSONAL
	10			8.056	ALTOS CARGOS
		100		8.056	RETRIBUCIONES BASICAS Y OTRAS REMUNERAC.
			100.00	2.303	Retribuciones basicas
			100.01	5.753	Otras remuneraciones
	12			41.221	FUNCIONARIOS
		120		41.221	RETRIBUCIONES BASICAS Y COMPLEMENTARIAS
			120.00	18.417	Sueldo
			120.01	2.386	Trienios
			120.02	9.787	Complemento de destino
			120.03	5.951	Complemento específico puesto de trabajo
			120.05	4.680	Otras remuneraciones
	13			424	LABORALES
		131		424	LABORAL TEMPORAL
			131.00	424	Salarios
	14			7.950	OTRO PERSONAL
		141		7.950	OTRO PERSONAL
	15			600	INCENTIVOS AL RENDIMIENTO
		151		600	GRATIFICACIONES
	16			12.506	CUOTAS,PRESTACIONES Y GTOS.SOC.EMPLEADOR
		160		12.506	CUOTAS SOCIALES
			160.00	12.506	Seguridad social
2				51.500	GASTOS CORRIENTES EN BIENES Y SERVICIOS
	21			4.500	REPARACIONES, MANTENIMIENTO Y CONSERVAC.
		212		2.000	EDIFICIOS Y OTRAS CONSTRUCCIONES
		213		1.500	MAQUINARIA,INSTALACIONES Y UTILLAJE
		215		500	MOBILIARIO Y ENSERES
		216		200	EQUIPOS PARA PROCESOS DE INFORMACION
		219		300	OTRO INMOVILIZADO MATERIAL
	22			39.500	MATERIAL,SUMINISTROS Y OTROS
		220		2.500	MATERIAL DE OFICINA
			220.00	1.500	Ordinario no inventariable
			220.01	500	Prensa,revistas,libros y otras publicac.
			220.02	500	Material informático no inventariable
		221		7.500	SUMINISTROS
			221.00	2.000	Energía eléctrica
			221.01	2.000	Agua
			221.02	150	Gas
			221.04	1.000	Vestuario
			221.05	50	Productos alimenticios
			221.06	50	Prod. farmaceuticos y material sanitario
			221.09	2.250	Otros suministros
	222			2.500	COMUNICACIONES

PRESUPUESTOS GENERALES DE LA REGIÓN DE MURCIA				AÑO 2001	ELAB310L
PRESUPUESTO DE GASTOS		DISTRIBUCIÓN ECONÓMICA POR PROGRAMAS			COMUNIDAD AUTONOMA Administracion General
SECCIÓN:	11. C. DE PRESIDENCIA	SERVICIO:	06. D.G. DE DEPORTES	PROGR:	457A DEPORTES

CAP.	ART.	CONCEP.	SUBCEPTO.	MILES PTAS.	DENOMINACIÓN
			222.00	2.000	Telefónicas
			222.01	250	Postales y telegráficas
			222.03	50	Informáticas
			222.09	200	Otras comunicaciones
	223			350	TRANSPORTES
	224			1.000	PRIMAS DE SEGURO
		224.01		500	De edificios y locales
		224.09		500	De otros riesgos
	225			50	TRIBUTOS
		225.00		50	Estatales
	226			9.600	GASTOS DIVERSOS
		226.01		400	Atenciones protocol. y representativas
		226.02		5.000	Publicidad y propaganda
		226.06		4.000	Reuniones, conferencias y cursos
		226.09		200	Otros gastos diversos
	227			16.000	TRABAJOS REALIZ.OTRAS EMPRESAS Y PROFES.
		227.00		4.000	Limpieza y aseo
		227.03		500	Postales
		227.06		1.000	Estudios y trabajos técnicos
		227.07		10.000	Proceso de datos
		227.09		500	Otros
	23			7.500	INDEMNIZACIONES POR RAZON DEL SERVICIO
	230			1.300	DIETAS
		230.01		300	Reembolso de gastos de altos cargos
		230.02		1.000	Del personal
	231			1.100	LOCOMOCION
		231.01		300	De altos cargos
		231.02		800	Del personal
	232			100	TRASLADOS
	234			5.000	OTRAS INDEMNIZACIONES
4				240.000	TRANSFERENCIAS CORRIENTES
	46			83.000	A CORPORACIONES LOCALES
	463			83.000	PROMOCION DEPORTIVA
	48			157.000	A FAMILIAS E INSTITUC. SIN FINES LUCRO
	483			125.000	A CLUBES DEPORTIVOS
	484			22.000	A DEPORTISTAS
	485			10.000	A ENTIDADES PROMOCION Y RECREAC.DEPORT.
6				477.000	INVERSIONES REALES
	62			40.000	INVERS. NUEVAS ASOC.FUNC.OPERATIVO SERV.
		621		32.000	EDIFICIOS Y OTRAS CONSTRUCCIONES
		625		500	FONDO ARTISTICO Y BIBLIOGRAFICO
		626		5.000	MOBILIARIO Y ENSERES
		627		1.500	EQUIPOS PARA PROCESOS DE INFORMACION

PRESUPUESTOS GENERALES DE LA REGIÓN DE MURCIA				AÑO 2001	ELAB310L
PRESUPUESTO DE GASTOS		DISTRIBUCIÓN ECONÓMICA POR PROGRAMAS			COMUNIDAD AUTONOMA Administración General
SECCIÓN:	11. C. DE PRESIDENCIA	SERVICIO:	06. D.G. DE DEPORTES	PROGR:	457B CENTRO ALTO RENDIMIENTO INFANTA CRISTINA

CAP.	ART.	CONCEP.	SUBCEPTO.	MILES PTAS.	DENOMINACIÓN
				227.354	TOTAL PROGRAMA 457B
1				112.154	GASTOS DE PERSONAL
	12			88.361	FUNCIONARIOS
		120		87.861	RETRIBUCIONES BASICAS Y COMPLEMENTARIAS
			120.00	45.124	Sueldo
			120.01	4.551	Trienios
			120.02	18.965	Complemento de destino
			120.03	9.815	Complemento específico puesto de trabajo
			120.05	9.406	Otras remuneraciones
		121		500	SUSTITUCION DE FUNCIONARIOS
			121.00	500	Sueldo
	13			300	LABORALES
		131		300	LABORAL TEMPORAL
			131.00	300	Salarios
	15			300	INCENTIVOS AL RENDIMIENTO
		151		300	GRATIFICACIONES
	16			23.193	CUOTAS,PRESTACIONES Y GTOS.SOC.EMPLEADOR
		160		23.193	CUOTAS SOCIALES
			160.00	23.193	Seguridad social
2				60.700	GASTOS CORRIENTES EN BIENES Y SERVICIOS
	21			2.475	REPARACIONES, MANTENIMIENTO Y CONSERVAC.
		212		300	EDIFICIOS Y OTRAS CONSTRUCCIONES
		213		1.600	MAQUINARIA,INSTALACIONES Y UTILLAJE
		214		400	ELEMENTOS DE TRANSPORTE
		215		100	MOBILIARIO Y ENSERES
		216		50	EQUIPOS PARA PROCESOS DE INFORMACION
		219		25	OTRO INMOVILIZADO MATERIAL
	22			57.235	MATERIAL,SUMINISTROS Y OTROS
		220		1.000	MATERIAL DE OFICINA
			220.00	650	Ordinario no inventariable
			220.01	150	Prensa,revistas,libros y otras publicac.
			220.02	200	Material informático no inventariable
		221		13.900	SUMINISTROS
			221.00	5.000	Energía eléctrica
			221.01	1.700	Agua
			221.02	500	Gas
			221.03	1.500	Combustible y carburantes
			221.04	75	Vestuario
			221.05	75	Productos alimenticios
			221.06	50	Prod. farmaceuticos y material sanitario
			221.09	5.000	Otros suministros
		222		80	COMUNICACIONES
			222.00	50	Telefónicas
			222.01	25	Postales y telegráficas
			222.02	3	Telex y telefax
			222.09	2	Otras comunicaciones

PRESUPUESTOS GENERALES DE LA REGIÓN DE MURCIA				AÑO 2001	ELAB310L
PRESUPUESTO DE GASTOS		DISTRIBUCIÓN ECONÓMICA POR PROGRAMAS			COMUNIDAD AUTONOMA Administración General
SECCIÓN:	11. C. DE PRESIDENCIA	SERVICIO:	06. D.G. DE DEPORTES	PROGR:	457B CENTRO ALTO RENDIMIENTO INFANTA CRISTINA

CAP.	ART.	CONCEP.	SUBCEPTO.	MILES PTAS.	DENOMINACIÓN
		223		5	TRANSPORTES
		224		710	PRIMAS DE SEGURO
			224.01	500	De edificios y locales
			224.03	2	De otro inmovilizado
			224.09	208	De otros riesgos
		225		125	TRIBUTOS
			225.02	125	Locales
		226		200	GASTOS DIVERSOS
			226.01	100	Atenciones protocolo. y representativas
			226.02	95	Publicidad y propaganda
			226.06	3	Reuniones, conferencias y cursos
			226.09	2	Otros gastos diversos
		227		41.215	TRABAJOS REALIZ. OTRAS EMPRESAS Y PROFES.
			227.00	17.000	Limpieza y aseo
			227.01	8.200	Seguridad
			227.03	10	Postales
			227.06	3	Estudios y trabajos técnicos
			227.07	2	Proceso de datos
			227.09	16.000	Otros
	23			990	INDEMNIZACIONES POR RAZON DEL SERVICIO
		230		700	DIETAS
			230.02	700	Del personal
		231		290	LOCOMOCION
			231.02	290	Del personal
6				54.500	INVERSIONES REALES
	62			33.500	INVERS. NUEVAS ASOC.FUNC.OPERATIVO SERV.
		621		19.000	EDIFICIOS Y OTRAS CONSTRUCCIONES
		625		5.000	FONDO ARTISTICO Y BIBLIOGRAFICO
		626		6.500	MOBILIARIO Y ENSERES
		627		2.000	EQUIPOS PARA PROCESOS DE INFORMACION
		629		1.000	OTROS ACTIVOS MATERIALES
	63			21.000	INVERS. REPOSICION ASOC.FUNC.OP. SERV.
		631		10.000	EDIFICIOS Y OTRAS CONSTRUCCIONES
		636		7.000	MOBILIARIO Y ENSERES
		637		2.000	EQUIPOS PARA PROCESOS INFORMACION
		639		2.000	OTROS ACTIVOS MATERIALES

PRESUPUESTOS GENERALES DE LA REGIÓN DE MURCIA				AÑO 2001	ELAB310L
PRESUPUESTO DE GASTOS		DISTRIBUCIÓN ECONÓMICA POR PROGRAMAS			COMUNIDAD AUTONOMA Administración General
SECCIÓN:	11. C. DE PRESIDENCIA	SERVICIO:	07. SECRETARÍA COMUNICACION Y PORTAV. GOB.	PROGR:	112B COMUNICACION Y ASIST. INFORMATIVA C.A.

CAP.	ART.	CONCEP.	SUBCEPTO.	MILES PTAS.	DENOMINACIÓN
				656.718	TOTAL PROGRAMA 112B
1				78.118	GASTOS DE PERSONAL
	10			9.175	ALTOS CARGOS
		100		9.175	RETRIBUCIONES BASICAS Y OTRAS REMUNERAC.
			100.00	5.841	Retribuciones basicas
			100.01	3.334	Otras remuneraciones
	12			52.766	FUNCIONARIOS
		120		51.966	RETRIBUCIONES BASICAS Y COMPLEMENTARIAS
			120.00	24.635	Sueldo
			120.01	3.800	Trienios
			120.02	11.502	Complemento de destino
			120.03	7.967	Complemento específico puesto de trabajo
			120.05	4.062	Otras remuneraciones
		121		800	SUSTITUCION DE FUNCIONARIOS
			121.00	800	Sueldo
	15			1.000	INCENTIVOS AL RENDIMIENTO
		151		1.000	GRATIFICACIONES
	16			15.177	CUOTAS,PRESTACIONES Y GTOS.SOC.EMPLEADOR
		160		15.177	CUOTAS SOCIALES
			160.00	15.177	Seguridad social
2				14.600	GASTOS CORRIENTES EN BIENES Y SERVICIOS
	21			150	REPARACIONES, MANTENIMIENTO Y CONSERVAC.
		215		50	MOBILIARIO Y ENSERES
		216		100	EQUIPOS PARA PROCESOS DE INFORMACION
	22			12.450	MATERIAL,SUMINISTROS Y OTROS
		220		1.235	MATERIAL DE OFICINA
			220.00	350	Ordinario no inventariable
			220.01	850	Prensa,revistas,libros y otras publicac.
			220.02	35	Material informático no inventariable
		221		300	SUMINISTROS
			221.09	300	Otros suministros
		222		500	COMUNICACIONES
			222.00	400	Telefónicas
			222.01	75	Postales y telegráficas
			222.03	25	Informáticas
		226		1.140	GASTOS DIVERSOS
			226.01	850	Atenciones protocol. y representativas
			226.02	125	Publicidad y propaganda
			226.06	140	Reuniones, conferencias y cursos
			226.09	25	Otros gastos diversos
		227		9.275	TRABAJOS REALIZ.OTRAS EMPRESAS Y PROFES.
			227.03	275	Postales
			227.06	9.000	Estudios y trabajos técnicos
	23			1.900	INDEMNIZACIONES POR RAZON DEL SERVICIO
		230		700	DIETAS
			230.01	600	Reembolso de gastos de altos cargos

PRESUPUESTOS GENERALES DE LA REGIÓN DE MURCIA				AÑO 2001	ELAB310L
PRESUPUESTO DE GASTOS		DISTRIBUCIÓN ECONÓMICA POR PROGRAMAS			COMUNIDAD AUTONOMA Administracion General
SECCIÓN:	11. C. DE PRESIDENCIA	SERVICIO:	07. SECRETARÍA COMUNICACION Y PORTAV. GOB.	PROGR:	112B COMUNICACION Y ASIST. INFORMATIVA C.A.

CAP.	ART.	CONCEP.	SUBCEPTO.	MILES PTAS.	DENOMINACIÓN
			230.02	100	Del personal
		231		1.200	LOCOMOCION
		231.01		1.100	De altos cargos
		231.02		100	Del personal
	24			100	GASTOS DE PUBLICACIONES
	240			100	GASTOS DE EDICION Y DISTRIBUCION
4				309.000	TRANSFERENCIAS CORRIENTES
	44			300.000	A EMPRESAS PUBLICAS Y O. ENTES PUB. C.A.
	443			300.000	A LA EMPRESA PUBLICA ONDA REGIONAL
	48			9.000	A FAMILIAS E INSTITUC. SIN FINES LUCRO
	480			4.000	AL INSTITUTO DE LA COMUNICACION
	484			5.000	BECAS FORMACION
6				105.000	INVERSIONES REALES
	62			10.000	INVERS. NUEVAS ASOC.FUNC.OPERATIVO SERV.
	626			1.500	MOBILIARIO Y ENSERES
	627			7.500	EQUIPOS PARA PROCESOS DE INFORMACION
	629			1.000	OTROS ACTIVOS MATERIALES
	64			95.000	GASTOS INVERSIONES CARACTER INMATERIAL
	649			95.000	OTRO INMOVILIZADO INMATERIAL
7				150.000	TRANSFERENCIAS DE CAPITAL
	70			150.000	AL SECTOR PUBLICO ESTATAL
	703			150.000	A RTVE

PRESUPUESTOS GENERALES DE LA REGIÓN DE MURCIA				AÑO 2001	ELAB310L
PRESUPUESTO DE GASTOS		DISTRIBUCIÓN ECONÓMICA POR PROGRAMAS			COMUNIDAD AUTONOMA Administracion General
SECCIÓN:	11. C. DE PRESIDENCIA	SERVICIO:	08. D.G. DE JUVENTUD	PROGR:	323A PROMOCION Y SERVICIOS A LA JUVENTUD

CAP.	ART.	CONCEP.	SUBCEPTO.	MILES PTAS.	DENOMINACIÓN
				673.404	TOTAL PROGRAMA 323A
1				136.009	GASTOS DE PERSONAL
	10			8.056	ALTOS CARGOS
		100		8.056	RETRIBUCIONES BASICAS Y OTRAS REMUNERAC.
			100.00	2.303	Retribuciones basicas
			100.01	5.753	Otras remuneraciones
	12			92.653	FUNCIONARIOS
		120		91.653	RETRIBUCIONES BASICAS Y COMPLEMENTARIAS
			120.00	45.574	Sueldo
			120.01	6.092	Trienios
			120.02	19.879	Complemento de destino
			120.03	8.817	Complemento específico puesto de trabajo
			120.05	11.291	Otras remuneraciones
		121		1.000	SUSTITUCION DE FUNCIONARIOS
			121.00	1.000	Sueldo
	13			6.609	LABORALES
		131		6.609	LABORAL TEMPORAL
			131.00	6.609	Salarios
	15			600	INCENTIVOS AL RENDIMIENTO
		151		600	GRATIFICACIONES
	16			28.091	CUOTAS,PRESTACIONES Y GTOS.SOC.EMPLEADOR
		160		28.091	CUOTAS SOCIALES
			160.00	28.091	Seguridad social
2				58.800	GASTOS CORRIENTES EN BIENES Y SERVICIOS
	20			4.000	ARRENDAMIENTOS Y CANONES
		202		4.000	ARREND.EDIFICIOS Y OTRAS CONSTRUCCIONES
	21			3.600	REPARACIONES, MANTENIMIENTO Y CONSERVAC.
		212		1.500	EDIFICIOS Y OTRAS CONSTRUCCIONES
		213		400	MAQUINARIA,INSTALACIONES Y UTILLAJE
		214		100	ELEMENTOS DE TRANSPORTE
		215		1.500	MOBILIARIO Y ENSERES
		216		100	EQUIPOS PARA PROCESOS DE INFORMACION
	22			49.000	MATERIAL,SUMINISTROS Y OTROS
		220		2.100	MATERIAL DE OFICINA
			220.00	1.300	Ordinario no inventariable
			220.01	700	Prensa,revistas,libros y otras publicac.
			220.02	100	Material informático no inventariable
		221		8.600	SUMINISTROS
			221.00	3.000	Energía eléctrica
			221.01	2.200	Agua
			221.02	1.100	Gas
			221.03	100	Combustible y carburantes
			221.04	100	Vestuario
			221.06	100	Prod. farmaceuticos y material sanitario

PRESUPUESTOS GENERALES DE LA REGIÓN DE MURCIA				AÑO 2001	ELAB310L
PRESUPUESTO DE GASTOS		DISTRIBUCIÓN ECONÓMICA POR PROGRAMAS			COMUNIDAD AUTÓNOMA Administración General
SECCIÓN:	11. C. DE PRESIDENCIA	SERVICIO:	08. D.G. DE JUVENTUD	PROGR:	323A PROMOCION Y SERVICIOS A LA JUVENTUD

CAP.	ART.	CONCEP.	SUBCEPTO.	MILES PTAS.	DENOMINACIÓN
			221.09	2.000	Otros suministros
		222		2.450	COMUNICACIONES
		222.00		2.400	Telefónicas
		222.01		50	Postales y telegráficas
		223		50	TRANSPORTES
		224		300	PRIMAS DE SEGURO
		224.02		300	De vehículos
		225		500	TRIBUTOS
		225.02		500	Locales
		226		800	GASTOS DIVERSOS
		226.01		500	Atenciones protocol. y representativas
		226.02		100	Publicidad y propaganda
		226.06		100	Reuniones, conferencias y cursos
		226.09		100	Otros gastos diversos
		227		34.200	TRABAJOS REALIZ.OTRAS EMPRESAS Y PROFES.
		227.00		9.500	Limpieza y aseo
		227.01		22.000	Seguridad
		227.03		2.000	Postales
		227.09		700	Otros
	23			2.200	INDEMNIZACIONES POR RAZON DEL SERVICIO
		230		1.000	DIETAS
		230.01		500	Reembolso de gastos de altos cargos
		230.02		500	Del personal
		231		1.200	LOCOMOCION
		231.01		500	De altos cargos
		231.02		700	Del personal
4				61.000	TRANSFERENCIAS CORRIENTES
	40			1.000	AL SECTOR PUBLICO ESTATAL
		400		1.000	CONSORCIO RED ESPAÑOLA ALBERGUES JUVEN
	44			14.000	A EMPRESAS PUBLICAS Y O. ENTES PUB. C.A.
		443		14.000	AL CONSEJO DE LA JUVENTUD REGION MURCIA
	46			22.000	A CORPORACIONES LOCALES
		463		22.000	A CC.LL. PARA ACTIVIDADES JUVENILES
	48			24.000	A FAMILIAS E INSTITUC. SIN FINES LUCRO
		483		18.000	A ASOCIACIONES JUVENILES
		484		2.000	PLATAFORMA PROMOCION VOLUNTARIADO R.M.
		488		4.000	PROGRAMA COMUNITARIO JUVENTUD
6				216.903	INVERSIONES REALES
	62			12.498	INVERS. NUEVAS ASOC.FUNC.OPERATIVO SERV.
		626		9.498	MOBILIARIO Y ENSERES
		627		1.500	EQUIPOS PARA PROCESOS DE INFORMACION

PRESUPUESTOS GENERALES DE LA REGIÓN DE MURCIA				AÑO 2001	ELAB310L
PRESUPUESTO DE GASTOS		DISTRIBUCIÓN ECONÓMICA POR PROGRAMAS			COMUNIDAD AUTONOMA Administración General
SECCIÓN:	11. C. DE PRESIDENCIA	SERVICIO:	09. D.G. DE PROTECCIÓN CIVIL	PROGR:	223A SERVICIO DE PROTECCION CIVIL

CAP.	ART.	CONCEP.	SUBCEPTO.	MILES PTAS.	DENOMINACIÓN
				795.029	TOTAL PROGRAMA 223A
1				216.431	GASTOS DE PERSONAL
	10			8.056	ALTOS CARGOS
		100		8.056	RETRIBUCIONES BASICAS Y OTRAS REMUNERAC.
			100.00	2.303	Retribuciones basicas
			100.01	5.753	Otras remuneraciones
	12			150.235	FUNCIONARIOS
		120		150.235	RETRIBUCIONES BASICAS Y COMPLEMENTARIAS
			120.00	66.229	Sueldo
			120.01	5.604	Trienios
			120.02	34.275	Complemento de destino
			120.03	30.364	Complemento específico puesto de trabajo
			120.05	13.763	Otras remuneraciones
	15			15.607	INCENTIVOS AL RENDIMIENTO
		151		15.607	GRATIFICACIONES
	16			42.533	CUOTAS,PRESTACIONES Y GTOS.SOC.EMPLEADOR
		160		42.533	CUOTAS SOCIALES
			160.00	42.533	Seguridad social
2				15.598	GASTOS CORRIENTES EN BIENES Y SERVICIOS
	21			1.065	REPARACIONES, MANTENIMIENTO Y CONSERVAC.
		212		450	EDIFICIOS Y OTRAS CONSTRUCCIONES
		213		450	MAQUINARIA,INSTALACIONES Y UTILLAJE
		215		15	MOBILIARIO Y ENSERES
		216		150	EQUIPOS PARA PROCESOS DE INFORMACION
	22			13.183	MATERIAL,SUMINISTROS Y OTROS
		220		2.000	MATERIAL DE OFICINA
			220.00	1.300	Ordinario no inventariable
			220.01	300	Prensa,revistas,libros y otras publicac.
			220.02	400	Material informático no inventariable
		221		6.163	SUMINISTROS
			221.00	5.000	Energía eléctrica
			221.01	200	Agua
			221.03	400	Combustible y carburantes
			221.04	48	Vestuario
			221.06	15	Prod. farmaceuticos y material sanitario
			221.09	500	Otros suministros
		222		2.156	COMUNICACIONES
			222.00	1.500	Telefónicas
			222.01	556	Postales y telegráficas
			222.02	50	Telex y telefax
			222.09	50	Otras comunicaciones
	223			20	TRANSPORTES
	224			525	PRIMAS DE SEGURO
			224.01	25	De edificios y locales
			224.09	500	De otros riesgos
	225			30	TRIBUTOS

PRESUPUESTOS GENERALES DE LA REGIÓN DE MURCIA				AÑO 2001	ELAB310L
PRESUPUESTO DE GASTOS		DISTRIBUCIÓN ECONÓMICA POR PROGRAMAS			COMUNIDAD AUTONOMA Administración General
SECCIÓN:	11. C. DE PRESIDENCIA	SERVICIO:	09. D.G. DE PROTECCIÓN CIVIL	PROGR:	223A SERVICIO DE PROTECCION CIVIL

CAP.	ART.	CONCEP.	SUBCEPTO.	MILES PTAS.	DENOMINACIÓN
			225.00	20	Estatales
			225.02	10	Locales
	226			732	GASTOS DIVERSOS
		226.01		250	Atenciones protocol. y representativas
		226.02		250	Publicidad y propaganda
		226.06		200	Reuniones, conferencias y cursos
		226.09		32	Otros gastos diversos
	227			1.557	TRABAJOS REALIZ.OTRAS EMPRESAS Y PROFES.
		227.00		907	Limpieza y aseo
		227.03		250	Postales
		227.06		200	Estudios y trabajos técnicos
		227.09		200	Otros
	23			1.250	INDEMNIZACIONES POR RAZON DEL SERVICIO
	230			900	DIETAS
		230.01		400	Reembolso de gastos de altos cargos
		230.02		500	Del personal
	231			350	LOCOMOCION
		231.01		150	De altos cargos
		231.02		200	Del personal
	24			100	GASTOS DE PUBLICACIONES
	240			100	GASTOS DE EDICION Y DISTRIBUCION
4				62.000	TRANSFERENCIAS CORRIENTES
	46			52.000	A CORPORACIONES LOCALES
	460			31.000	APOYO PARQUE BOMBEROS CONSORCIO EXT.INC.
	466			21.000	SUBV.ORG.VOLUNTARIOS PROTEC.CIVIL
	48			10.000	A FAMILIAS E INSTITUC. SIN FINES LUCRO
	482			3.000	PLANES EMER.PROT.CIV. ASOC.PERROS SALV.
	483			2.000	AUTOPROTECCION ESCOLAR BECAS FORMACION
	484			1.000	PLANES EMERG.PROT.CIVIL FEDERAC.ESPEOL.
	485			4.000	PLANES EMER.PROT.CIVIL. COLEG.PSICOLOGOS
6				442.000	INVERSIONES REALES
	62			37.000	INVERS. NUEVAS ASOC.FUNC.OPERATIVO SERV.
		622		4.000	INSTALACIONES TECNICAS
		623		2.000	MAQUINARIA
		626		5.500	MOBILIARIO Y ENSERES
		627		3.000	EQUIPOS PARA PROCESOS DE INFORMACION
		628		10.000	ELEMENTOS DE TRANSPORTE
		629		12.500	OTROS ACTIVOS MATERIALES
	63			2.000	INVERS. REPOSICION ASOC.FUNC.OP. SERV.
		639		2.000	OTROS ACTIVOS MATERIALES

PRESUPUESTOS GENERALES DE LA REGIÓN DE MURCIA				AÑO 2001	ELAB310L
PRESUPUESTO DE GASTOS		DISTRIBUCIÓN ECONÓMICA POR PROGRAMAS			COMUNIDAD AUTONOMA Administracion General
SECCIÓN:	11. C. DE PRESIDENCIA	SERVICIO:	09. D.G. DE PROTECCIÓN CIVIL	PROGR:	223C TELEFONO UNICO DE EMERGENCIAS

CAP.	ART.	CONCEP.	SUBCEPTO.	MILES PTAS.	DENOMINACIÓN
				422.540	TOTAL PROGRAMA 223C
2				72.240	GASTOS CORRIENTES EN BIENES Y SERVICIOS
	21			3.050	REPARACIONES, MANTENIMIENTO Y CONSERVAC.
		212		2.000	EDIFICIOS Y OTRAS CONSTRUCCIONES
		213		600	MAQUINARIA, INSTALACIONES Y UTILLAJE
		215		100	MOBILIARIO Y ENSERES
		216		350	EQUIPOS PARA PROCESOS DE INFORMACION
	22			67.620	MATERIAL, SUMINISTROS Y OTROS
		220		1.850	MATERIAL DE OFICINA
			220.00	1.000	Ordinario no inventariable
			220.01	100	Prensa, revistas, libros y otras publicac.
			220.02	750	Material informático no inventariable
		221		4.543	SUMINISTROS
			221.00	3.193	Energía eléctrica
			221.01	300	Agua
			221.03	200	Combustible y carburantes
			221.06	50	Prod. farmaceuticos y material sanitario
			221.09	800	Otros suministros
		222		35.800	COMUNICACIONES
			222.00	35.500	Telefónicas
			222.01	200	Postales y telegráficas
			222.02	50	Telex y telefax
			222.09	50	Otras comunicaciones
		223		100	TRANSPORTES
		224		1.000	PRIMAS DE SEGURO
			224.01	500	De edificios y locales
			224.09	500	De otros riesgos
		225		50	TRIBUTOS
			225.02	50	Locales
		226		1.250	GASTOS DIVERSOS
			226.01	100	Atenciones protocol. y representativas
			226.02	50	Publicidad y propaganda
			226.06	900	Reuniones, conferencias y cursos
			226.09	200	Otros gastos diversos
		227		23.027	TRABAJOS REALIZ. OTRAS EMPRESAS Y PROFES.
			227.00	6.527	Limpieza y aseo
			227.01	13.700	Seguridad
			227.03	100	Postales
			227.06	2.500	Estudios y trabajos técnicos
			227.09	200	Otros
	23			1.500	INDEMNIZACIONES POR RAZON DEL SERVICIO
		230		1.000	DIETAS
			230.02	1.000	Del personal
		231		500	LOCOMOCION
			231.02	500	Del personal
	24			70	GASTOS DE PUBLICACIONES
		240		70	GASTOS DE EDICION Y DISTRIBUCION

SECCIÓN 12
**CONSEJERIA DE TRABAJO
Y POLÍTICA SOCIAL**

		PRESUPUESTOS GENERALES DE LA REGION DE MURCIA					AÑO 2001		ELAB340S	
PRESUPUESTO DE GASTOS		RESUMEN POR SERVICIOS					COMUNIDAD AUTONOMA Administracion General			

SECCION 12.C. DE TRABAJO Y POLÍTICA SOCIAL

SECC.12	SERVICIOS										TOTAL
CAPÍTULOS	01	02	03	04	05						
I	322.263	607.252	205.413	327.431	203.488						1.665.847
II	96.000	657.494	25.000	35.837	42.105						856.436
III				500							500
IV	8.901.861	245.000	2.644.729	173.272	2.458.750						14.423.612
OPERACIONES CORRIENTES	9.320.124	1.509.746	2.875.142	537.040	2.704.343						16.946.395
VI	55.000	56.001	17.900	18.300	73.000						220.201
VII	885.900	26.000	1.221.890	3.196.500	1.342.000						6.672.290
OPERACIONES DE CAPITAL	940.900	82.001	1.239.790	3.214.800	1.415.000						6.892.491
VIII											
IX											
OPERACIONES FIANCIERAS											
TOTAL	10.261.024	1.591.747	4.114.932	3.751.840	4.119.343						23.838.886

Cantidades en miles de pesetas.

SERVICIOS	DENOMINACIÓN
01	SECRETARÍA GENERAL
02	SECRET.SECT. ACC.SOCIAL, MENOR Y FAMILIA
03	D.G. DE POLÍTICA SOCIAL
04	D.G. DE TRABAJO
05	D.G. DE FORMACIÓN OCUPACIONAL

SERVICIOS	DENOMINACIÓN
-----------	--------------

PRESUPUESTOS GENERALES DE LA REGIÓN DE MURCIA				AÑO 2001	ELAB310L
PRESUPUESTO DE GASTOS		DISTRIBUCIÓN ECONÓMICA POR PROGRAMAS			COMUNIDAD AUTONOMA Administración General
SECCIÓN:	12. C. DE TRABAJO Y POLÍTICA SOCIAL	SERVICIO:	01. SECRETARÍA GENERAL	PROGR:	311A DIRECCIÓN Y SERV. GRALES.

CAP.	ART.	CONCEP.	SUBCEPTO.	MILES PTAS.	DENOMINACIÓN
				10.261.024	TOTAL PROGRAMA 311A
1				322.263	GASTOS DE PERSONAL
	10			20.319	ALTOS CARGOS
		100		20.319	RETRIBUCIONES BASICAS Y OTRAS REMUNERAC.
			100.00	20.319	Retribuciones basicas
	11			22.316	PERSONAL EVENTUAL DE GABINETE
		110		22.316	RETRIBUCIONES BASICAS Y OTRAS REMUNERAC.
			110.00	22.316	Retribuciones basicas
	12			217.407	FUNCIONARIOS
		120		215.907	RETRIBUCIONES BASICAS Y COMPLEMENTARIAS
			120.00	95.955	Sueldo
			120.01	13.118	Trienios
			120.02	48.384	Complemento de destino
			120.03	36.754	Complemento especifico puesto de trabajo
			120.05	21.696	Otras remuneraciones
		121		1.500	SUSTITUCION DE FUNCIONARIOS
			121.00	1.000	Sueldo
			121.02	200	Complemento de destino
			121.03	150	Complemento especifico puesto de trabajo
			121.05	150	Otras remuneraciones
	15			2.500	INCENTIVOS AL RENDIMIENTO
		151		2.500	GRATIFICACIONES
	16			59.721	CUOTAS,PRESTACIONES Y GTOS.SOC.EMPLEADOR
		160		59.721	CUOTAS SOCIALES
			160.00	59.721	Seguridad social
2				96.000	GASTOS CORRIENTES EN BIENES Y SERVICIOS
	21			12.200	REPARACIONES, MANTENIMIENTO Y CONSERVAC.
		212		4.100	EDIFICIOS Y OTRAS CONSTRUCCIONES
		213		800	MAQUINARIA,INSTALACIONES Y UTILLAJE
		214		2.500	ELEMENTOS DE TRANSPORTE
		215		1.300	MOBILIARIO Y ENSERES
		216		3.300	EQUIPOS PARA PROCESOS DE INFORMACION
		219		200	OTRO INMOVILIZADO MATERIAL
	22			75.600	MATERIAL,SUMINISTROS Y OTROS
		220		5.600	MATERIAL DE OFICINA
			220.00	4.000	Ordinario no inventariable
			220.01	950	Prensa,revistas,libros y otras publicac.
			220.02	650	Material informático no inventariable
		221		15.250	SUMINISTROS
			221.00	11.000	Energía eléctrica
			221.01	1.300	Agua
			221.02	50	Gas
			221.03	1.500	Combustible y carburantes
			221.04	300	Vestuario
			221.06	100	Prod. farmaceuticos y material sanitario

PRESUPUESTOS GENERALES DE LA REGIÓN DE MURCIA				AÑO 2001	ELAB310L
PRESUPUESTO DE GASTOS		DISTRIBUCIÓN ECONÓMICA POR PROGRAMAS			COMUNIDAD AUTONOMA Administración General
SECCIÓN:	12. C. DE TRABAJO Y POLÍTICA SOCIAL	SERVICIO:	01. SECRETARÍA GENERAL	PROGR:	311A DIRECCIÓN Y SERV.GRALES.

CAP.	ART.	CONCEP.	SUBCEPTO.	MILES PTAS.	DENOMINACIÓN
			221.09	1.000	Otros suministros
		222		13.850	COMUNICACIONES
		222.00		12.000	Telefónicas
		222.01		1.500	Postales y telegráficas
		222.02		100	Telex y telefax
		222.03		100	Informáticas
		222.09		150	Otras comunicaciones
		223		500	TRANSPORTES
		224		3.400	PRIMAS DE SEGURO
		224.01		1.500	De edificios y locales
		224.02		900	De vehículos
		224.09		1.000	De otros riesgos
		225		2.100	TRIBUTOS
		225.00		150	Estatales
		225.02		1.950	Locales
		226		8.200	GASTOS DIVERSOS
		226.01		3.000	Atenciones protocol. y representativas
		226.02		2.500	Publicidad y propaganda
		226.03		300	Jurídicos, contenciosos
		226.06		1.500	Reuniones, conferencias y cursos
		226.09		900	Otros gastos diversos
		227		26.700	TRABAJOS REALIZ.OTRAS EMPRESAS Y PROFES.
		227.00		16.000	Limpieza y aseo
		227.01		8.000	Seguridad
		227.03		300	Postales
		227.06		1.300	Estudios y trabajos técnicos
		227.09		1.100	Otros
	23			5.200	INDEMNIZACIONES POR RAZON DEL SERVICIO
		230		3.200	DIETAS
		230.01		1.500	Reembolso de gastos de altos cargos
		230.02		1.700	Del personal
		231		2.000	LOCOMOCION
		231.01		500	De altos cargos
		231.02		1.500	Del personal
	24			3.000	GASTOS DE PUBLICACIONES
		240		3.000	GASTOS DE EDICION Y DISTRIBUCION
4				8.901.861	TRANSFERENCIAS CORRIENTES
	41			8.901.861	A ORGANISMOS AUTONOMOS ADM. DE LA COMUN.
		410		8.478.445	AL ISSORM
		411		266.416	AL INSTIT. DE SEGURIDAD Y S. LABORAL
		413		157.000	AL ISSORM. PLAN GEROTOLÓGICO
6				55.000	INVERSIONES REALES
	62			42.000	INVERS. NUEVAS ASOC.FUNC.OPERATIVO SERV.
		621		2.000	EDIFICIOS Y OTRAS CONSTRUCCIONES
		622		2.000	INSTALACIONES TECNICAS

PRESUPUESTOS GENERALES DE LA REGIÓN DE MURCIA				AÑO 2001	ELAB310L
PRESUPUESTO DE GASTOS		DISTRIBUCIÓN ECONÓMICA POR PROGRAMAS			COMUNIDAD AUTONOMA Administracion General
SECCIÓN:	12. C. DE TRABAJO Y POLÍTICA SOCIAL	SERVICIO:	01. SECRETARÍA GENERAL	PROGR:	311A DIRECCIÓN Y SERV.GRALES.

CAP.	ART.	CONCEP.	SUBCEPTO.	MILES PTAS.	DENOMINACIÓN
		623		3.000	MAQUINARIA
		624		1.000	UTILLAJE
		625		2.000	FONDO ARTISTICO Y BIBLIOGRAFICO
		626		13.000	MOBILIARIO Y ENSERES
		627		13.000	EQUIPOS PARA PROCESOS DE INFORMACION
		628		5.000	ELEMENTOS DE TRANSPORTE
		629		1.000	OTROS ACTIVOS MATERIALES
	64			13.000	GASTOS INVERSIONES CARACTER INMATERIAL
		645		10.500	APLICACIONES INFORMATICAS
		649		2.500	OTRO INMOVILIZADO INMATERIAL
	7			885.900	TRANSFERENCIAS DE CAPITAL
	71			885.900	A OO.AA. ADMINISTRATIVOS DE LA COMUNIDAD
		710		597.900	AL ISSORM
		711		101.000	AL INSTIT. DE SEGURIDAD Y S. LABORAL
		712		187.000	PUESTA FUNCIONAMIENTO INST.SEG.Y.S. LAB.

PRESUPUESTOS GENERALES DE LA REGIÓN DE MURCIA				AÑO 2001	ELAB310L
PRESUPUESTO DE GASTOS		DISTRIBUCIÓN ECONÓMICA POR PROGRAMAS			COMUNIDAD AUTONOMA Administración General
SECCIÓN:	12. C. DE TRABAJO Y POLÍTICA SOCIAL	SERVICIO:	02. SECRET.SECT. ACC.SOCIAL, MENOR Y FAMILIA	PROGR:	313D PROTECCION DEL MENOR

CAP.	ART.	CONCEP.	SUBCEPTO.	MILES PTAS.	DENOMINACIÓN
				1.237.350	TOTAL PROGRAMA 313D
1				511.955	GASTOS DE PERSONAL
	12			362.210	FUNCIONARIOS
		120		349.710	RETRIBUCIONES BASICAS Y COMPLEMENTARIAS
			120.00	182.202	Sueldo
			120.01	30.018	Trienios
			120.02	77.910	Complemento de destino
			120.03	30.624	Complemento específico puesto de trabajo
			120.05	28.956	Otras remuneraciones
		121		12.500	SUSTITUCION DE FUNCIONARIOS
			121.00	8.056	Sueldo
			121.02	2.950	Complemento de destino
			121.03	732	Complemento específico puesto de trabajo
			121.05	762	Otras remuneraciones
	13			19.000	LABORALES
		131		19.000	LABORAL TEMPORAL
			131.00	19.000	Salarios
	15			25.500	INCENTIVOS AL RENDIMIENTO
		151		25.500	GRATIFICACIONES
	16			105.245	CUOTAS,PRESTACIONES Y GTOS.SOC.EMPLEADOR
		160		105.245	CUOTAS SOCIALES
			160.00	105.245	Seguridad social
2				640.394	GASTOS CORRIENTES EN BIENES Y SERVICIOS
	20			12.000	ARRENDAMIENTOS Y CANONES
		202		12.000	ARREND.EDIFICIOS Y OTRAS CONSTRUCCIONES
	21			6.000	REPARACIONES, MANTENIMIENTO Y CONSERVAC.
		212		1.100	EDIFICIOS Y OTRAS CONSTRUCCIONES
		213		700	MAQUINARIA,INSTALACIONES Y UTILLAJE
		214		1.000	ELEMENTOS DE TRANSPORTE
		215		1.100	MOBILIARIO Y ENSERES
		216		2.100	EQUIPOS PARA PROCESOS DE INFORMACION
	22			92.618	MATERIAL,SUMINISTROS Y OTROS
		220		3.800	MATERIAL DE OFICINA
			220.00	3.250	Ordinario no inventariable
			220.01	350	Prensa,revistas,libros y otras publicac.
			220.02	200	Material informático no inventariable
		221		26.418	SUMINISTROS
			221.00	2.020	Energía eléctrica
			221.01	1.300	Agua
			221.02	800	Gas
			221.03	2.600	Combustible y carburantes
			221.04	300	Vestuario
			221.05	11.000	Productos alimenticios
			221.06	300	Prod. farmaceuticos y material sanitario
			221.09	8.098	Otros suministros

PRESUPUESTOS GENERALES DE LA REGIÓN DE MURCIA				AÑO 2001	ELAB310L
PRESUPUESTO DE GASTOS		DISTRIBUCIÓN ECONÓMICA POR PROGRAMAS			COMUNIDAD AUTONOMA Administración General
SECCIÓN:	12. C. DE TRABAJO Y POLÍTICA SOCIAL	SERVICIO:	02. SECRET.SECT. ACC.SOCIAL.MENOR Y FAMILIA	PROGR:	313D PROTECCION DEL MENOR

CAP.	ART.	CONCEP.	SUBCEPTO.	MILES PTAS.	DENOMINACIÓN
		222		7.500	COMUNICACIONES
			222.00	6.000	Telefónicas
			222.01	1.500	Postales y telegráficas
		223		1.000	TRANSPORTES
		224		1.400	PRIMAS DE SEGURO
			224.01	275	De edificios y locales
			224.02	525	De vehículos
			224.09	600	De otros riesgos
		225		500	TRIBUTOS
			225.00	200	Estatales
			225.01	100	Autonómicos
			225.02	200	Locales
		226		6.800	GASTOS DIVERSOS
			226.06	1.200	Reuniones, conferencias y cursos
			226.09	5.600	Otros gastos diversos
		227		45.200	TRABAJOS REALIZ.OTRAS EMPRESAS Y PROFES.
			227.00	8.500	Limpieza y aseo
			227.01	19.000	Seguridad
			227.03	700	Postales
			227.09	17.000	Otros
	23			2.000	INDEMNIZACIONES POR RAZON DEL SERVICIO
		230		1.000	DIETAS
			230.02	1.000	Del personal
		231		1.000	LOCOMOCION
			231.02	1.000	Del personal
	25			1.600	CONCIERTOS DE ASISTENCIA SANITARIA
		259		1.600	OTROS CONCIERTOS ASISTENCIA SANITARIA
	26			526.176	CONCIERTOS PREST. SERVICIOS SOCIALES
		260		526.176	CONCIERTOS PREST. SERVICIOS SOCIALES
			260.00	526.176	Prestación de servicios a menores
4				35.000	TRANSFERENCIAS CORRIENTES
	48			35.000	A FAMILIAS E INSTITUC. SIN FINES LUCRO
		483		30.000	CONV.DESARROLLO MEDIDAS L.O.5/2000
		484		5.000	SUBV.CARITAS LA CASICA-S.DIEGO-CAYAN
6				50.001	INVERSIONES REALES
	62			42.001	INVERS. NUEVAS ASOC.FUNC.OPERATIVO SERV.
		621		15.000	EDIFICIOS Y OTRAS CONSTRUCCIONES
		625		1	FONDO ARTISTICO Y BIBLIOGRAFICO
		626		13.400	MOBILIARIO Y ENSERES
		627		10.000	EQUIPOS PARA PROCESOS DE INFORMACION
		628		3.600	ELEMENTOS DE TRANSPORTE
	64			8.000	GASTOS INVERSIONES CARACTER INMATERIAL

PRESUPUESTOS GENERALES DE LA REGIÓN DE MURCIA				AÑO 2001	ELAB310L
PRESUPUESTO DE GASTOS		DISTRIBUCIÓN ECONÓMICA POR PROGRAMAS			COMUNIDAD AUTONOMA Administración General
SECCIÓN:	12. C. DE TRABAJO Y POLÍTICA SOCIAL	SERVICIO:	02. SECRET.SECT. ACC.SOCIAL,MENOR Y FAMILIA	PROGR:	313M FAMILIA

CAP.	ART.	CONCEP.	SUBCEPTO.	MILES PTAS.	DENOMINACIÓN
				354.397	TOTAL PROGRAMA 313M
1				95.297	GASTOS DE PERSONAL
	10			8.377	ALTOS CARGOS
		100		8.377	RETRIBUCIONES BASICAS Y OTRAS REMUNERAC.
			100.00	8.377	Retribuciones basicas
	12			67.836	FUNCIONARIOS
		120		66.836	RETRIBUCIONES BASICAS Y COMPLEMENTARIAS
			120.00	35.643	Sueldo
			120.01	6.032	Trienios
			120.02	14.049	Complemento de destino
			120.03	6.308	Complemento especifico puesto de trabajo
			120.05	4.804	Otras remuneraciones
		121		1.000	SUSTITUCION DE FUNCIONARIOS
			121.00	500	Sueldo
			121.02	250	Complemento de destino
			121.03	150	Complemento especifico puesto de trabajo
			121.05	100	Otras remuneraciones
	13			1.000	LABORALES
		131		1.000	LABORAL TEMPORAL
			131.00	1.000	Salarios
	15			500	INCENTIVOS AL RENDIMIENTO
		151		500	GRATIFICACIONES
	16			17.584	CUOTAS,PRESTACIONES Y GTOS.SOC.EMPLEADOR
		160		17.584	CUOTAS SOCIALES
			160.00	17.584	Seguridad social
2				17.100	GASTOS CORRIENTES EN BIENES Y SERVICIOS
	21			400	REPARACIONES, MANTENIMIENTO Y CONSERVAC.
		212		100	EDIFICIOS Y OTRAS CONSTRUCCIONES
		213		100	MAQUINARIA,INSTALACIONES Y UTILLAJE
		215		200	MOBILIARIO Y ENSERES
	22			14.000	MATERIAL,SUMINISTROS Y OTROS
		220		1.050	MATERIAL DE OFICINA
			220.00	730	Ordinario no inventariable
			220.01	320	Prensa,revistas,libros y otras publicac.
		226		9.050	GASTOS DIVERSOS
			226.01	1.100	Atenciones protocol. y representativas
			226.02	2.500	Publicidad y propaganda
			226.06	5.100	Reuniones, conferencias y cursos
			226.09	350	Otros gastos diversos
		227		3.900	TRABAJOS REALIZ.OTRAS EMPRESAS Y PROFES.
			227.00	3.600	Limpieza y aseo
			227.03	300	Postales
	23			2.600	INDEMNIZACIONES POR RAZON DEL SERVICIO
		230		1.300	DIETAS
			230.01	800	Reembolso de gastos de altos cargos

PRESUPUESTOS GENERALES DE LA REGIÓN DE MURCIA				AÑO 2001	ELAB310L
PRESUPUESTO DE GASTOS		DISTRIBUCIÓN ECONÓMICA POR PROGRAMAS			COMUNIDAD AUTONOMA Administración General
SECCIÓN:	12. C. DE TRABAJO Y POLÍTICA SOCIAL	SERVICIO:	02. SECRET.SECT. ACC.SOCIAL, MENOR Y FAMILIA	PROGR:	313M FAMILIA

CAP.	ART.	CONCEP.	SUBCEPTO.	MILES PTAS.	DENOMINACIÓN
			230.02	500	Del personal
		231		1.300	LOCOMOCION
		231.01		600	De altos cargos
		231.02		700	Del personal
	24			100	GASTOS DE PUBLICACIONES
	240			100	GASTOS DE EDICION Y DISTRIBUCION
4				210.000	TRANSFERENCIAS CORRIENTES
	46			109.980	A CORPORACIONES LOCALES
	463			23.000	SUBV. PROGR.APOYO,ASESOR.INF.A FAMILIA.
	464			86.980	ACT.APOYO FAMILIAS EN DIFICULTAD SOCIAL
	48			100.020	A FAMILIAS E INSTITUC. SIN FINES LUCRO
	482			12.000	TRANSF. APOYO FAMIL.EN DIFICULT.SOCIAL
	483			22.000	SUBV.PROGR.APOYO ASESORAM.INFOR.FAMILIAS
	484			28.120	SUBV.APOYO A LA INFANCIA
	485			1.600	A ASOCIACIÓN ESPAÑOLA CONTRA EL CANCER
	486			3.000	A PUPA CLOWN
	487			1.300	A NUEVO HORIZONTE
	488			7.000	A FUNDACIÓN TUTELA PERSONAS ADUL.Y DISCP
	489			25.000	SUBV. APOY.FAMIL.NUM. Y PARTOS MULTIP.
6				6.000	INVERSIONES REALES
	62			6.000	INVERS. NUEVAS ASOC.FUNC.OPERATIVO SERV.
	626			6.000	MOBILIARIO Y ENSERES
7				26.000	TRANSFERENCIAS DE CAPITAL
	78			26.000	A FAMILIAS E INSTITUCIONES SIN FINES LUC
	783			25.000	SUBVENCION FEMAFEM
	784			1.000	A FUNDACIÓN TUTELA PERSONAS ADUL.DISCAP.

PRESUPUESTOS GENERALES DE LA REGIÓN DE MURCIA				AÑO 2001	ELAB310L
PRESUPUESTO DE GASTOS		DISTRIBUCIÓN ECONÓMICA POR PROGRAMAS			COMUNIDAD AUTONOMA Administración General
SECCIÓN:	12. C. DE TRABAJO Y POLÍTICA SOCIAL	SERVICIO:	03. D.G. DE POLÍTICA SOCIAL	PROGR:	313A PLANIFICACION Y EVALUACION SERV.SOCIALES

CAP.	ART.	CONCEP.	SUBCEPTO.	MILES PTAS.	DENOMINACIÓN
				4.114.932	TOTAL PROGRAMA 313A
1				205.413	GASTOS DE PERSONAL
	10			8.056	ALTOS CARGOS
		100		8.056	RETRIBUCIONES BASICAS Y OTRAS REMUNERAC.
			100.00	2.303	Retribuciones basicas
			100.01	5.753	Otras remuneraciones
	12			152.285	FUNCIONARIOS
		120		151.285	RETRIBUCIONES BASICAS Y COMPLEMENTARIAS
			120.00	70.723	Sueldo
			120.01	11.159	Trienios
			120.02	33.275	Complemento de destino
			120.03	24.836	Complemento especifico puesto de trabajo
			120.05	11.292	Otras remuneraciones
		121		1.000	SUSTITUCION DE FUNCIONARIOS
			121.00	500	Sueldo
			121.02	250	Complemento de destino
			121.03	150	Complemento especifico puesto de trabajo
			121.05	100	Otras remuneraciones
	13			5.000	LABORALES
		131		5.000	LABORAL TEMPORAL
			131.00	5.000	Salarios
	15			1.000	INCENTIVOS AL RENDIMIENTO
		151		1.000	GRATIFICACIONES
	16			39.072	CUOTAS,PRESTACIONES Y GTOS.SOC.EMPLEADOR
		160		39.072	CUOTAS SOCIALES
			160.00	39.072	Seguridad social
2				25.000	GASTOS CORRIENTES EN BIENES Y SERVICIOS
	21			1.275	REPARACIONES, MANTENIMIENTO Y CONSERVAC.
		212		1	EDIFICIOS Y OTRAS CONSTRUCCIONES
		213		1	MAQUINARIA,INSTALACIONES Y UTILLAJE
		214		1	ELEMENTOS DE TRANSPORTE
		215		1.272	MOBILIARIO Y ENSERES
	22			18.425	MATERIAL,SUMINISTROS Y OTROS
		220		4.300	MATERIAL DE OFICINA
			220.00	2.300	Ordinario no inventariable
			220.01	1.800	Prensa,revistas,libros y otras publicac.
			220.02	200	Material informático no inventariable
		221		103	SUMINISTROS
			221.00	1	Energía eléctrica
			221.01	1	Agua
			221.03	80	Combustible y carburantes
			221.06	20	Prod. farmaceuticos y material sanitario
			221.09	1	Otros suministros
		222		350	COMUNICACIONES
			222.00	315	Telefónicas
			222.01	35	Postales y telegráficas

PRESUPUESTOS GENERALES DE LA REGIÓN DE MURCIA				AÑO 2001	ELAB310L
PRESUPUESTO DE GASTOS		DISTRIBUCIÓN ECONÓMICA POR PROGRAMAS			COMUNIDAD AUTONOMA Administración General
SECCIÓN:	12. C. DE TRABAJO Y POLÍTICA SOCIAL	SERVICIO:	03. D.G. DE POLÍTICA SOCIAL	PROGR:	313A PLANIFICACION Y EVALUACION SERV.SOCIALES

CAP.	ART.	CONCEP.	SUBCEPTO.	MILES PTAS.	DENOMINACIÓN
		223		1	TRANSPORTES
		224		90	PRIMAS DE SEGURO
			224.01	10	De edificios y locales
			224.02	80	De vehiculos
		225		14	TRIBUTOS
			225.02	14	Locales
		226		8.100	GASTOS DIVERSOS
			226.01	600	Atenciones protocol. y representativas
			226.02	3.200	Publicidad y propaganda
			226.06	3.800	Reuniones, conferencias y cursos
			226.09	500	Otros gastos diversos
		227		5.467	TRABAJOS REALIZ.OTRAS EMPRESAS Y PROFES.
			227.03	2.400	Postales
			227.06	2.617	Estudios y trabajos técnicos
			227.09	450	Otros
	23			5.300	INDEMNIZACIONES POR RAZON DEL SERVICIO
		230		2.500	DIETAS
			230.01	1.200	Reembolso de gastos de altos cargos
			230.02	1.300	Del personal
		231		2.800	LOCOMOCION
			231.01	2.100	De altos cargos
			231.02	700	Del personal
4				2.644.729	TRANSFERENCIAS CORRIENTES
	46			1.639.243	A CORPORACIONES LOCALES
		460		1.295.029	CONVENIOS ATENCIÓN PRIMARIA
			460.01	871.029	Convenios Centros S. Sociales
			460.02	424.000	Ayuda a domicilio
		461		41.614	CONVENIOS ATENCIÓN A INMIGRANTES
		462		9.600	CONVENIOS PLAN GERONTOLÓGICO
		464		58.000	CONV. PLAN DESARROLLO GITANO.
		465		150.000	ATENCION PERSONAS CON DISCAPACIDAD
			465.01	6.000	Conv. plan atenc.integral pers.c/discap.
			465.02	144.000	Conv. Centros personas c/discapacidad
		467		34.000	CONV.PROGR.LUCHA C/POBREZA.
		468		44.000	SUBV.CORPORACIONES LOCALES
			468.01	30.000	Subv. prog. atención inmigrantes
			468.02	14.000	Subv. prog. genéricos
		469		7.000	CONV.PLAN VOLUNTARIADOS
	48			1.005.486	A FAMILIAS E INSTITUC. SIN FINES LUCRO
		480		764.000	CONVENIOS FEDERACIONES Y ASOC.P.C.D.
			480.01	367.000	Convenios FEAPS
			480.02	73.000	Convenios FANDIF
			480.03	12.000	Convenios Federación de Sordos
			480.04	218.000	Convenios FADIS
			480.05	45.000	Convenios FASEM
			480.06	20.000	Convenios FEMAFEM

PRESUPUESTOS GENERALES DE LA REGIÓN DE MURCIA				AÑO 2001	ELAB310L
PRESUPUESTO DE GASTOS		DISTRIBUCIÓN ECONÓMICA POR PROGRAMAS			COMUNIDAD AUTONOMA Administración General
SECCIÓN:	12. C. DE TRABAJO Y POLÍTICA SOCIAL	SERVICIO:	03. D.G. DE POLÍTICA SOCIAL	PROGR:	313A PLANIFICACION Y EVALUACION SERV.SOCIALES

CAP.	ART.	CONCEP.	SUBCEPTO.	MILES PTAS.	DENOMINACIÓN
			480.07	7.000	Convenio ASPAYM
			480.08	12.000	Convenio Federación Alzheimer
			480.09	10.000	Convenio Jesús Abandonado
	481			14.000	CONVENIOS PLAN VOLUNTARIADO
	482			7.000	CONVENIOS PLAN GERONTOLÓGICO
	485			14.000	SUBV. PROGRAMAS GENÉRICOS
	486			25.000	CONVENIO FUNDOWN
	487			145.000	SUBVENCIONES DIVERSOS COLECTIVOS
		487.01		30.000	Subvenciones personas mayores
		487.02		12.000	Subvenciones personas c/discapacidad
		487.03		10.000	Subvenciones gitanos
		487.04		5.000	Subvenciones reclusos y exreclusos
		487.06		8.000	Subvenciones otros colectivos
		487.07		15.000	Subvenciones voluntariado
		487.08		65.000	Subvenciones inmigrantes
	489			36.486	CONVENIO PLAN ATENCIÓN P.C.D.
6				17.900	INVERSIONES REALES
	62			2.500	INVERS. NUEVAS ASOC.FUNC.OPERATIVO SERV.
	626			1.500	MOBILIARIO Y ENSERES
	627			1.000	EQUIPOS PARA PROCESOS DE INFORMACION
	64			15.400	GASTOS INVERSIONES CARACTER INMATERIAL
	640			12.400	GASTOS DE INVESTIGACION Y DESARROLLO
	645			3.000	APLICACIONES INFORMATICAS
7				1.221.890	TRANSFERENCIAS DE CAPITAL
	76			569.890	A CORPORACIONES LOCALES
	760			151.538	CONV. PLAN GERONTOLOGICO.
	761			4.852	PROYECTOS EUROPEOS
	762			110.000	CONST.RESIDEN.PERSONAS MAYORES
		762.01		55.000	Const. y Equip. Resid. P.May. Calasparra
		762.02		55.000	Const. y Equip. Resid. P.May. Abarán
	763			30.000	CONST.CENTROS SOCIALES
		763.01		15.000	Const.Centro Social Aledo
		763.02		15.000	Const. Centro Social El Llano de Molina
	764			9.500	CONST.CENTRO ESTANCIAS DIURNAS BENIEL
	765			150.000	SUBV.ADQ.CONST.REMO.Y EQUIP.C.S.SOCIALES
	766			25.000	SUBV.INTEGRACIÓN INMIGRANTES
	767			40.000	CONST. CENTROS SERVICIOS SOCIALES
		767.01		15.000	Const. Centro Acogida Inmig.Fuente Alamo
		767.02		25.000	Const. Centro Estancias Diurnas Blanca
	768			25.000	CONST.CENTRO ESTANCIAS DIURNAS MURCIA
	769			24.000	CENTROS MAYORES

PRESUPUESTOS GENERALES DE LA REGIÓN DE MURCIA				AÑO 2001	ELAB310L
PRESUPUESTO DE GASTOS		DISTRIBUCIÓN ECONÓMICA POR PROGRAMAS			COMUNIDAD AUTONOMA Administración General
SECCIÓN:	12. C. DE TRABAJO Y POLÍTICA SOCIAL	SERVICIO:	03. D.G. DE POLITICA SOCIAL	PROGR:	313A PLANIFICACION Y EVALUACION SERV.SOCIALES

CAP.	ART.	CONCEP.	SUBCEPTO.	MILES PTAS.	DENOMINACIÓN
			769.01	15.000	Cent. Mayores Palacio La Tercia. Cehegin
			769.02	9.000	Centro Mayores Archena
	78			652.000	A FAMILIAS E INSTITUCIONES SIN FINES LUC
		782		72.500	PROG.INTEGRA.COLEC.RIESG.EXC.SOCIAL
		783		162.000	SUBV.CONST.REMOD.Y EQUIP.C.S.SOCIALES
		784		195.000	CONST.CENTROS OCUP.Y RESIDEN.P.C.D.
			784.01	25.000	Construcción C.O. AIDEMAR
			784.02	25.000	Construcción Residencia APAJUNIDE
			784.03	25.000	Construcción Residencia y C.O.ASTRAPACE
			784.04	25.000	Construcción C.O. URCI
			784.05	45.000	Construcción Resid. y C.O. ASPRODES
			784.06	25.000	Construcción Resid. y C.O. AFAPADE
			784.07	25.000	Construcción Residencia AMPY
		785		7.500	PROGRAMAS EUROPEOS
		786		60.000	CONST.RESIDENCIAS PERSONAS MAYORES
			786.01	15.000	Const. y Equip. Residencia Aguilas
			786.02	35.000	Const. y Equip. Residencia Villanueva
			786.03	10.000	Equip. Resid. Pers.Mayores Fuente Alamo
		787		75.000	SUBV.PROG.INTEGRACIÓN INMIGRANTES
		788		40.000	SUBV.ACTUACIONES ESTRUCTURALES
		789		40.000	CONV.FEDERACIONES P.C.D.
			789.01	20.000	Convenio FEAPS
			789.02	20.000	Convenio FANDIF

PRESUPUESTOS GENERALES DE LA REGIÓN DE MURCIA				AÑO 2001	ELAB310L
PRESUPUESTO DE GASTOS		DISTRIBUCIÓN ECONÓMICA POR PROGRAMAS			COMUNIDAD AUTONOMA Administración General
SECCIÓN:	12. C. DE TRABAJO Y POLÍTICA SOCIAL	SERVICIO:	04. D.G. DE TRABAJO	PROGR:	315A ADM. REL.LABORAL. Y CONDICIONES TRAB.

CAP.	ART.	CONCEP.	SUBCEPTO.	MILES PTAS.	DENOMINACIÓN
				213.714	TOTAL PROGRAMA 315A
1				175.614	GASTOS DE PERSONAL
	12			145.734	FUNCIONARIOS
		120		145.534	RETRIBUCIONES BASICAS Y COMPLEMENTARIAS
			120.00	63.350	Sueldo
			120.01	13.222	Trienios
			120.02	32.758	Complemento de destino
			120.03	21.440	Complemento específico puesto de trabajo
			120.04	30	Complementos personales y transitorios
			120.05	14.734	Otras remuneraciones
		121		200	SUSTITUCION DE FUNCIONARIOS
			121.00	200	Sueldo
	15			1.000	INCENTIVOS AL RENDIMIENTO
		151		1.000	GRATIFICACIONES
	16			28.880	CUOTAS,PRESTACIONES Y GTOS.SOC.EMPLEADOR
		160		28.880	CUOTAS SOCIALES
			160.00	28.880	Seguridad social
2				10.100	GASTOS CORRIENTES EN BIENES Y SERVICIOS
	21			2.200	REPARACIONES, MANTENIMIENTO Y CONSERVAC.
		212		1.000	EDIFICIOS Y OTRAS CONSTRUCCIONES
		213		500	MAQUINARIA,INSTALACIONES Y UTILLAJE
		214		100	ELEMENTOS DE TRANSPORTE
		215		300	MOBILIARIO Y ENSERES
		216		200	EQUIPOS PARA PROCESOS DE INFORMACION
		219		100	OTRO INMOVILIZADO MATERIAL
	22			6.900	MATERIAL,SUMINISTROS Y OTROS
		220		1.300	MATERIAL DE OFICINA
			220.00	1.000	Ordinario no inventariable
			220.01	200	Prensa,revistas,libros y otras publicac.
			220.02	100	Material informático no inventariable
		221		1.250	SUMINISTROS
			221.00	800	Energía eléctrica
			221.01	200	Agua
			221.03	100	Combustible y carburantes
			221.04	50	Vestuario
			221.09	100	Otros suministros
		222		300	COMUNICACIONES
			222.01	300	Postales y telegráficas
		223		50	TRANSPORTES
		224		100	PRIMAS DE SEGURO
			224.02	50	De vehiculos
			224.09	50	De otros riesgos
		225		200	TRIBUTOS
			225.02	200	Locales

PRESUPUESTOS GENERALES DE LA REGIÓN DE MURCIA				AÑO 2001	ELAB310L
PRESUPUESTO DE GASTOS		DISTRIBUCIÓN ECONÓMICA POR PROGRAMAS			COMUNIDAD AUTONOMA Administración General
SECCIÓN:	12. C. DE TRABAJO Y POLÍTICA SOCIAL	SERVICIO:	04. D.G. DE TRABAJO	PROGR:	315A ADM. REL.LABORAL. Y CONDICIONES TRAB.

CAP.	ART.	CONCEP.	SUBCEPTO.	MILES PTAS.	DENOMINACIÓN
		226		750	GASTOS DIVERSOS
			226.01	100	Atenciones protocol. y representativas
			226.02	250	Publicidad y propaganda
			226.03	100	Jurídicos, contenciosos
			226.06	200	Reuniones, conferencias y cursos
			226.09	100	Otros gastos diversos
		227		2.950	TRABAJOS REALIZ.OTRAS EMPRESAS Y PROFES.
			227.00	2.500	Limpieza y aseo
			227.03	200	Postales
			227.06	100	Estudios y trabajos técnicos
			227.07	100	Proceso de datos
			227.09	50	Otros
	23			1.000	INDEMNIZACIONES POR RAZON DEL SERVICIO
		230		300	DIETAS
			230.01	100	Reembolso de gastos de altos cargos
			230.02	200	Del personal
		231		700	LOCOMOCION
			231.01	100	De altos cargos
			231.02	600	Del personal
4				25.000	TRANSFERENCIAS CORRIENTES
	48			25.000	A FAMILIAS E INSTITUC. SIN FINES LUCRO
		481		3.000	TRANSF. AYUD.RESOL.ESTRAJ.CONFLIC.LABOR.
		483		22.000	SUBV. FUNDAC.EXTRAJ. RESOL. CONF.
6				3.000	INVERSIONES REALES
	62			3.000	INVERS. NUEVAS ASOC.FUNC.OPERATIVO SERV.
		623		1.000	MAQUINARIA
		624		100	UTILLAJE
		625		100	FONDO ARTISTICO Y BIBLIOGRAFICO
		626		1.000	MOBILIARIO Y ENSERES
		627		600	EQUIPOS PARA PROCESOS DE INFORMACION
		629		200	OTROS ACTIVOS MATERIALES

PRESUPUESTOS GENERALES DE LA REGIÓN DE MURCIA				AÑO 2001	ELAB310L
PRESUPUESTO DE GASTOS		DISTRIBUCIÓN ECONÓMICA POR PROGRAMAS			COMUNIDAD AUTONOMA Administración General
SECCIÓN:	12. C. DE TRABAJO Y POLÍTICA SOCIAL	SERVICIO:	04. D.G. DE TRABAJO	PROGR:	322A FOMENTO DEL EMPLEO

CAP.	ART.	CONCEP.	SUBCEPTO.	MILES PTAS.	DENOMINACIÓN
				2.464.080	TOTAL PROGRAMA 322A
1				103.571	GASTOS DE PERSONAL
	10			8.056	ALTOS CARGOS
		100		8.056	RETRIBUCIONES BASICAS Y OTRAS REMUNERAC.
			100.00	2.303	Retribuciones basicas
			100.01	5.753	Otras remuneraciones
	12			76.003	FUNCIONARIOS
		120		74.503	RETRIBUCIONES BASICAS Y COMPLEMENTARIAS
			120.00	31.730	Sueldo
			120.01	5.417	Trienios
			120.02	16.741	Complemento de destino
			120.03	14.028	Complemento específico puesto de trabajo
			120.05	6.587	Otras remuneraciones
		121		1.500	SUSTITUCION DE FUNCIONARIOS
			121.00	800	Sueldo
			121.02	350	Complemento de destino
			121.03	250	Complemento específico puesto de trabajo
			121.05	100	Otras remuneraciones
	15			640	INCENTIVOS AL RENDIMIENTO
		151		640	GRATIFICACIONES
	16			18.872	CUOTAS,PRESTACIONES Y GTOS.SOC.EMPLEADOR
		160		18.872	CUOTAS SOCIALES
			160.00	18.872	Seguridad social
2				18.937	GASTOS CORRIENTES EN BIENES Y SERVICIOS
	21			2.305	REPARACIONES, MANTENIMIENTO Y CONSERVAC.
		212		705	EDIFICIOS Y OTRAS CONSTRUCCIONES
		213		300	MAQUINARIA,INSTALACIONES Y UTILLAJE
		214		300	ELEMENTOS DE TRANSPORTE
		215		600	MOBILIARIO Y ENSERES
		216		200	EQUIPOS PARA PROCESOS DE INFORMACION
		219		200	OTRO INMOVILIZADO MATERIAL
	22			15.632	MATERIAL,SUMINISTROS Y OTROS
		220		5.600	MATERIAL DE OFICINA
			220.00	3.450	Ordinario no inventariable
			220.01	700	Prensa,revistas,libros y otras publicac.
			220.02	1.450	Material informático no inventariable
		221		600	SUMINISTROS
			221.03	300	Combustible y carburantes
			221.04	100	Vestuario
			221.09	200	Otros suministros
		222		1.535	COMUNICACIONES
			222.00	200	Telefónicas
			222.01	1.335	Postales y telegráficas
	223			200	TRANSPORTES

PRESUPUESTOS GENERALES DE LA REGIÓN DE MURCIA				AÑO 2001	ELAB310L
PRESUPUESTO DE GASTOS		DISTRIBUCIÓN ECONÓMICA POR PROGRAMAS			COMUNIDAD AUTONOMA Administración General
SECCIÓN:	12. C. DE TRABAJO Y POLÍTICA SOCIAL	SERVICIO:	04. D.G. DE TRABAJO	PROGR:	322A FOMENTO DEL EMPLEO

CAP.	ART.	CONCEP.	SUBCEPTO.	MILES PTAS.	DENOMINACIÓN
		224		630	PRIMAS DE SEGURO
			224.02	500	De vehiculos
			224.09	130	De otros riesgos
		225		50	TRIBUTOS
			225.02	50	Locales
		226		1.750	GASTOS DIVERSOS
			226.01	100	Atenciones protocol. y representativas
			226.02	250	Publicidad y propaganda
			226.06	1.300	Reuniones, conferencias y cursos
			226.09	100	Otros gastos diversos
		227		5.267	TRABAJOS REALIZ.OTRAS EMPRESAS Y PROFES.
			227.00	3.800	Limpieza y aseo
			227.03	500	Postales
			227.06	488	Estudios y trabajos técnicos
			227.09	479	Otros
	23			1.000	INDEMNIZACIONES POR RAZON DEL SERVICIO
		230		600	DIETAS
			230.01	200	Reembolso de gastos de altos cargos
			230.02	400	Del personal
		231		400	LOCOMOCION
			231.01	100	De altos cargos
			231.02	300	Del personal
3				500	GASTOS FINANCIEROS
	35			500	INTERESES DE DEMORA Y OTROS GTOS. FINAN.
		350		500	INTERESES DE DEMORA
4				79.272	TRANSFERENCIAS CORRIENTES
	48			79.272	A FAMILIAS E INSTITUC. SIN FINES LUCRO
		480		44.920	TRANSF. AYUDAS CENTRALES SINDICALES
		481		23.102	TRANSF. AYUDAS ORGANIZAC. EMPRESARIALES.
		483		11.250	SUBV. AGENCIAS DESARROLO LOCAL
6				15.300	INVERSIONES REALES
	62			5.000	INVERS. NUEVAS ASOC.FUNC.OPERATIVO SERV.
		623		2.000	MAQUINARIA
		624		100	UTILLAJE
		625		200	FONDO ARTISTICO Y BIBLIOGRAFICO
		626		1.000	MOBILIARIO Y ENSERES
		627		1.500	EQUIPOS PARA PROCESOS DE INFORMACION
		628		100	ELEMENTOS DE TRANSPORTE
		629		100	OTROS ACTIVOS MATERIALES
	64			10.300	GASTOS INVERSIONES CARACTER INMATERIAL
		649		10.300	OTRO INMOVILIZADO INMATERIAL

PRESUPUESTOS GENERALES DE LA REGIÓN DE MURCIA				AÑO 2001	ELAB310L
PRESUPUESTO DE GASTOS		DISTRIBUCIÓN ECONÓMICA POR PROGRAMAS			COMUNIDAD AUTONOMA Administracion General
SECCIÓN:	12. C. DE TRABAJO Y POLÍTICA SOCIAL	SERVICIO:	04. D.G. DE TRABAJO	PROGR:	322A FOMENTO DEL EMPLEO

CAP.	ART.	CONCEP.	SUBCEPTO.	MILES PTAS.	DENOMINACIÓN
7				2.246.500	TRANSFERENCIAS DE CAPITAL
	74			5.000	A EMPRESAS PUB.Y OTROS ENTES P.DE LA CA.
		743		5.000	SUBV. CONV. MATERIA EMPLEO Y TRABAJO
	76			300.000	A CORPORACIONES LOCALES
		765		300.000	SUBV. PROGRAMA INICI.DESARR.RURAL.
	77			1.578.500	A EMPRESAS PRIVADAS
		775		929.469	INSERCIÓN OCUP. DESEMPLEADOS
		776		376.031	INSERCIÓN OCUP. MUJERES
		777		10.000	SUBV. FINANCIERAS.
		778		262.000	SUBV.INTEGRACION LABORAL DEL MINUSVALIDO
		779		1.000	SUBV. AYUDAS PREVIAS A LA JUBILACION.
	78			363.000	A FAMILIAS E INSTITUCIONES SIN FINES LUC
		782		1.000	CONV. TRABAJADORES SINTEL R. DE MURCIA
		783		100.000	SUBVENCIÓN COLECTIVOS DESFAVORECIDOS
		784		10.000	CENTRALES SIND. CONSEJOS COM. EMPLEO
		786		52.000	SUBV. A LA CULTURA EMPRESARIAL.
		787		70.000	SUBV. ORIENTACION PROFESIONAL.
		788		55.000	SUBV. ACCION DE FOMENTO Y DIFUS.TRABAJO.
		789		75.000	SUBV. INSERC. DEL DISCAPACITADO

PRESUPUESTOS GENERALES DE LA REGIÓN DE MURCIA				AÑO 2001	ELAB310L
PRESUPUESTO DE GASTOS		DISTRIBUCIÓN ECONÓMICA POR PROGRAMAS			COMUNIDAD AUTONOMA Administración General
SECCIÓN:	12. C. DE TRABAJO Y POLÍTICA SOCIAL	SERVICIO:	04. D.G. DE TRABAJO	PROGR:	724A DESARROLLO DE LA ECONOMIA SOCIAL

CAP.	ART.	CONCEP.	SUBCEPTO.	MILES PTAS.	DENOMINACIÓN
				1.074.046	TOTAL PROGRAMA 724A
1				48.246	GASTOS DE PERSONAL
	12			39.330	FUNCIONARIOS
		120		38.730	RETRIBUCIONES BASICAS Y COMPLEMENTARIAS
			120.00	16.884	Sueldo
			120.01	2.287	Trienios
			120.02	9.093	Complemento de destino
			120.03	7.037	Complemento específico puesto de trabajo
			120.05	3.429	Otras remuneraciones
		121		600	SUSTITUCION DE FUNCIONARIOS
			121.00	300	Sueldo
			121.02	100	Complemento de destino
			121.03	100	Complemento específico puesto de trabajo
			121.05	100	Otras remuneraciones
	15			400	INCENTIVOS AL RENDIMIENTO
		151		400	GRATIFICACIONES
	16			8.516	CUOTAS,PRESTACIONES Y GTOS.SOC.EMPLEADOR
		160		8.516	CUOTAS SOCIALES
			160.00	8.516	Seguridad social
2				6.800	GASTOS CORRIENTES EN BIENES Y SERVICIOS
	21			1.000	REPARACIONES, MANTENIMIENTO Y CONSERVAC.
		212		200	EDIFICIOS Y OTRAS CONSTRUCCIONES
		213		200	MAQUINARIA,INSTALACIONES Y UTILLAJE
		214		100	ELEMENTOS DE TRANSPORTE
		215		200	MOBILIARIO Y ENSERES
		216		200	EQUIPOS PARA PROCESOS DE INFORMACION
		219		100	OTRO INMOVILIZADO MATERIAL
	22			5.200	MATERIAL,SUMINISTROS Y OTROS
		220		1.700	MATERIAL DE OFICINA
			220.00	1.400	Ordinario no inventariable
			220.01	200	Prensa,revistas,libros y otras publicac.
			220.02	100	Material informático no inventariable
		221		250	SUMINISTROS
			221.03	100	Combustible y carburantes
			221.04	50	Vestuario
			221.09	100	Otros suministros
		222		150	COMUNICACIONES
			222.00	50	Telefónicas
			222.01	100	Postales y telegráficas
		223		100	TRANSPORTES
		224		150	PRIMAS DE SEGURO
			224.02	50	De vehiculos
			224.09	100	De otros riesgos
		225		50	TRIBUTOS
			225.02	50	Locales

PRESUPUESTOS GENERALES DE LA REGIÓN DE MURCIA				AÑO 2001	ELAB310L
PRESUPUESTO DE GASTOS		DISTRIBUCIÓN ECONÓMICA POR PROGRAMAS			COMUNIDAD AUTONOMA Administracion General
SECCIÓN:	12. C. DE TRABAJO Y POLÍTICA SOCIAL	SERVICIO:	04. D.G. DE TRABAJO	PROGR:	724A DESARROLLO DE LA ECONOMIA SOCIAL

CAP.	ART.	CONCEP.	SUBCEPTO.	MILES PTAS.	DENOMINACIÓN
		226		1.250	GASTOS DIVERSOS
			226.01	100	Atenciones protocol. y representativas
			226.02	800	Publicidad y propaganda
			226.03	50	Jurídicos, contenciosos
			226.06	200	Reuniones, conferencias y cursos
			226.09	100	Otros gastos diversos
		227		1.550	TRABAJOS REALIZ.OTRAS EMPRESAS Y PROFES.
			227.00	100	Limpieza y aseo
			227.03	100	Postales
			227.06	100	Estudios y trabajos técnicos
			227.07	50	Proceso de datos
			227.09	1.200	Otros
	23			600	INDEMNIZACIONES POR RAZON DEL SERVICIO
		230		200	DIETAS
			230.01	100	Reembolso de gastos de altos cargos
			230.02	100	Del personal
		231		400	LOCOMOCION
			231.01	100	De altos cargos
			231.02	300	Del personal
4				69.000	TRANSFERENCIAS CORRIENTES
	48			69.000	A FAMILIAS E INSTITUC. SIN FINES LUCRO
		483		26.000	SUBV. ORGANIZ.EMPRES.ECONOMIA SOCIAL.
		484		43.000	SUBV. DIFUS. Y FOMEN. ECONOMIA SOCIAL.
7				950.000	TRANSFERENCIAS DE CAPITAL
	76			125.000	A CORPORACIONES LOCALES
		763		125.000	DESARROLLO LOCAL
			763.00	20.000	Agencia desarrollo local
			763.01	105.000	Centros y programas desarrollo local
	77			825.000	A EMPRESAS PRIVADAS
		773		825.000	SUBV. FOMENTO ECONOMIA SOCIAL.
			773.00	440.000	Subv. Fomento Empleo Economía Social.
			773.01	140.000	Subv. Capitalización Empresas Econ.Soc.
			773.02	200.000	Subv. Invers. Economía Social.
			773.03	33.000	Subv. Reestruc. Financiera.
			773.04	12.000	Subv. Asist. Técnica Economía Social.

PRESUPUESTOS GENERALES DE LA REGIÓN DE MURCIA				AÑO 2001	ELAB310L
PRESUPUESTO DE GASTOS		DISTRIBUCIÓN ECONÓMICA POR PROGRAMAS			COMUNIDAD AUTONOMA Administración General
SECCIÓN:	12. C. DE TRABAJO Y POLÍTICA SOCIAL	SERVICIO:	05. D.G. DE FORMACIÓN OCUPACIONAL	PROGR:	324A FORMACIÓN PROFESIONAL OCUPACIONAL

CAP.	ART.	CONCEP.	SUBCEPTO.	MILES PTAS.	DENOMINACIÓN
				2.602.522	TOTAL PROGRAMA 324A
1				201.717	GASTOS DE PERSONAL
	10			8.056	ALTOS CARGOS
		100		8.056	RETRIBUCIONES BASICAS Y OTRAS REMUNERAC.
			100.00	2.303	Retribuciones basicas
			100.01	5.753	Otras remuneraciones
	12			108.681	FUNCIONARIOS
		120		107.181	RETRIBUCIONES BASICAS Y COMPLEMENTARIAS
			120.00	52.453	Sueldo
			120.01	11.694	Trienios
			120.02	21.278	Complemento de destino
			120.03	12.411	Complemento específico puesto de trabajo
			120.05	9.345	Otras remuneraciones
		121		1.500	SUSTITUCION DE FUNCIONARIOS
			121.00	800	Sueldo
			121.02	350	Complemento de destino
			121.03	250	Complemento específico puesto de trabajo
			121.05	100	Otras remuneraciones
	13			45.000	LABORALES
		131		45.000	LABORAL TEMPORAL
			131.00	45.000	Salarios
	15			1.460	INCENTIVOS AL RENDIMIENTO
		151		1.460	GRATIFICACIONES
	16			38.520	CUOTAS,PRESTACIONES Y GTOS.SOC.EMPLEADOR
		160		38.520	CUOTAS SOCIALES
			160.00	38.520	Seguridad social
2				27.805	GASTOS CORRIENTES EN BIENES Y SERVICIOS
	21			2.100	REPARACIONES, MANTENIMIENTO Y CONSERVAC.
		210		200	INFRAESTRUCTURA Y BIENES NATURALES
		212		50	EDIFICIOS Y OTRAS CONSTRUCCIONES
		213		100	MAQUINARIA,INSTALACIONES Y UTILLAJE
		214		250	ELEMENTOS DE TRANSPORTE
		215		1.000	MOBILIARIO Y ENSERES
		216		200	EQUIPOS PARA PROCESOS DE INFORMACION
		219		300	OTRO INMOVILIZADO MATERIAL
	22			17.705	MATERIAL,SUMINISTROS Y OTROS
		220		7.000	MATERIAL DE OFICINA
			220.00	4.500	Ordinario no inventariable
			220.01	1.000	Prensa,revistas,libros y otras publicac.
			220.02	1.500	Material informático no inventariable
		221		1.105	SUMINISTROS
			221.00	50	Energía eléctrica
			221.01	50	Agua
			221.03	150	Combustible y carburantes

PRESUPUESTOS GENERALES DE LA REGIÓN DE MURCIA				AÑO 2001	ELAB310L
PRESUPUESTO DE GASTOS		DISTRIBUCIÓN ECONÓMICA POR PROGRAMAS			COMUNIDAD AUTONOMA Administración General
SECCIÓN:	12. C. DE TRABAJO Y POLÍTICA SOCIAL	SERVICIO:	05. D.G. DE FORMACIÓN OCUPACIONAL	PROGR:	324A FORMACIÓN PROFESIONAL OCUPACIONAL

CAP.	ART.	CONCEP.	SUBCEPTO.	MILES PTAS.	DENOMINACIÓN
			221.04	55	Vestuario
			221.06	50	Prod. farmaceuticos y material sanitario
			221.09	750	Otros suministros
	222			950	COMUNICACIONES
		222.00		400	Telefónicas
		222.01		500	Postales y telegráficas
		222.02		50	Telex y telefax
	223			500	TRANSPORTES
	224			150	PRIMAS DE SEGURO
		224.01		50	De edificios y locales
		224.02		100	De vehiculos
	225			200	TRIBUTOS
		225.02		200	Locales
	226			3.200	GASTOS DIVERSOS
		226.01		1.000	Atenciones protocol. y representativas
		226.02		1.500	Publicidad y propaganda
		226.03		100	Jurídicos, contenciosos
		226.06		500	Reuniones, conferencias y cursos
		226.09		100	Otros gastos diversos
	227			4.600	TRABAJOS REALIZ.OTRAS EMPRESAS Y PROFES.
		227.00		4.000	Limpieza y aseo
		227.03		100	Postales
		227.06		500	Estudios y trabajos técnicos
	23			8.000	INDEMNIZACIONES POR RAZON DEL SERVICIO
	230			3.000	DIETAS
		230.01		1.500	Reembolso de gastos de altos cargos
		230.02		1.500	Del personal
	231			5.000	LOCOMOCION
		231.01		1.500	De altos cargos
		231.02		3.500	Del personal
4				2.346.000	TRANSFERENCIAS CORRIENTES
	47			40.000	A EMPRESAS PRIVADAS
	473			40.000	SUBV. PRACTICAS PROFESION.NO LABORALES
	48			2.306.000	A FAMILIAS E INSTITUC. SIN FINES LUCRO
	483			2.276.000	SUBV. CURSOS DE FORMACION PLAN F.I.P.
	484			30.000	SUBV. BECAS DESPLAZAM. Y SEGUROS ALUMN.
6				27.000	INVERSIONES REALES
	62			2.000	INVERS. NUEVAS ASOC.FUNC.OPERATIVO SERV.
	621			100	EDIFICIOS Y OTRAS CONSTRUCCIONES
	622			100	INSTALACIONES TECNICAS
	623			100	MAQUINARIA
	625			100	FONDO ARTISTICO Y BIBLIOGRAFICO
	626			500	MOBILIARIO Y ENSERES

PRESUPUESTOS GENERALES DE LA REGIÓN DE MURCIA				AÑO 2001	ELAB310L
PRESUPUESTO DE GASTOS		DISTRIBUCIÓN ECONÓMICA POR PROGRAMAS			COMUNIDAD AUTONOMA Administración General
SECCIÓN:	12. C. DE TRABAJO Y POLÍTICA SOCIAL	SERVICIO:	05. D.G. DE FORMACIÓN OCUPACIONAL	PROGR:	324B ACTUACIONES PARA LA CALIDAD PROFESIONAL

CAP.	ART.	CONCEP.	SUBCEPTO.	MILES PTAS.	DENOMINACIÓN
				1.516.821	TOTAL PROGRAMA 324B
1				1.771	GASTOS DE PERSONAL
	12			1.000	FUNCIONARIOS
		121		1.000	SUSTITUCION DE FUNCIONARIOS
			121.00	700	Sueldo
			121.02	100	Complemento de destino
			121.03	100	Complemento específico puesto de trabajo
			121.05	100	Otras remuneraciones
	15			414	INCENTIVOS AL RENDIMIENTO
		151		414	GRATIFICACIONES
	16			357	CUOTAS,PRESTACIONES Y GTOS.SOC.EMPLEADOR
		160		357	CUOTAS SOCIALES
			160.00	357	Seguridad social
2				14.300	GASTOS CORRIENTES EN BIENES Y SERVICIOS
	21			1.400	REPARACIONES, MANTENIMIENTO Y CONSERVAC.
		212		200	EDIFICIOS Y OTRAS CONSTRUCCIONES
		213		100	MAQUINARIA,INSTALACIONES Y UTILLAJE
		214		100	ELEMENTOS DE TRANSPORTE
		215		600	MOBILIARIO Y ENSERES
		216		200	EQUIPOS PARA PROCESOS DE INFORMACION
		219		200	OTRO INMOVILIZADO MATERIAL
	22			8.900	MATERIAL,SUMINISTROS Y OTROS
		220		3.000	MATERIAL DE OFICINA
			220.00	2.500	Ordinario no inventariable
			220.01	300	Prensa,revistas,libros y otras publicac.
			220.02	200	Material informático no inventariable
		221		1.150	SUMINISTROS
			221.00	100	Energía eléctrica
			221.01	100	Agua
			221.03	150	Combustible y carburantes
			221.04	100	Vestuario
			221.06	50	Prod. farmaceuticos y material sanitario
			221.09	650	Otros suministros
		222		600	COMUNICACIONES
			222.00	300	Telefónicas
			222.01	200	Postales y telegráficas
			222.02	100	Telex y telefax
	223			200	TRANSPORTES
	224			200	PRIMAS DE SEGURO
			224.01	100	De edificios y locales
			224.02	100	De vehiculos
	225			50	TRIBUTOS
			225.02	50	Locales
	226			3.100	GASTOS DIVERSOS
			226.01	500	Atenciones protocol. y representativas

PRESUPUESTOS GENERALES DE LA REGIÓN DE MURCIA				AÑO 2001	ELAB310L
PRESUPUESTO DE GASTOS		DISTRIBUCIÓN ECONÓMICA POR PROGRAMAS			COMUNIDAD AUTONOMA Administración General
SECCIÓN:	12. C. DE TRABAJO Y POLÍTICA SOCIAL	SERVICIO:	05. D.G. DE FORMACIÓN OCUPACIONAL	PROGR:	324B ACTUACIONES PARA LA CALIDAD PROFESIONAL

CAP.	ART.	CONCEP.	SUBCEPTO.	MILES PTAS.	DENOMINACIÓN
			226.02	1.500	Publicidad y propaganda
			226.03	100	Jurídicos, contenciosos
			226.06	500	Reuniones, conferencias y cursos
			226.09	500	Otros gastos diversos
	227			600	TRABAJOS REALIZ.OTRAS EMPRESAS Y PROFES.
			227.03	100	Postales
			227.06	500	Estudios y trabajos técnicos
	23			4.000	INDEMNIZACIONES POR RAZON DEL SERVICIO
	230			1.250	DIETAS
			230.01	500	Reembolso de gastos de altos cargos
			230.02	750	Del personal
	231			2.750	LOCOMOCION
			231.01	750	De altos cargos
			231.02	2.000	Del personal
4				112.750	TRANSFERENCIAS CORRIENTES
	48			112.750	A FAMILIAS E INSTITUC. SIN FINES LUCRO
	485			112.750	SUBV. AL INSTITUTO DE LA FORMACION.
6				46.000	INVERSIONES REALES
	62			4.000	INVERS. NUEVAS ASOC.FUNC.OPERATIVO SERV.
	621			300	EDIFICIOS Y OTRAS CONSTRUCCIONES
	623			200	MAQUINARIA
	625			500	FONDO ARTISTICO Y BIBLIOGRAFICO
	626			1.000	MOBILIARIO Y ENSERES
	627			1.000	EQUIPOS PARA PROCESOS DE INFORMACION
	629			1.000	OTROS ACTIVOS MATERIALES
	64			42.000	GASTOS INVERSIONES CARACTER INMATERIAL
	640			7.000	GASTOS DE INVESTIGACION Y DESARROLLO
	645			1.000	APLICACIONES INFORMATICAS
	649			34.000	OTRO INMOVILIZADO INMATERIAL
7				1.342.000	TRANSFERENCIAS DE CAPITAL
	76			118.904	A CORPORACIONES LOCALES
	763			118.904	FORMACIÓN ENTES LOCALES
	77			170.620	A EMPRESAS PRIVADAS
	773			170.620	FORMACIÓN EMPRESAS PRIVADAS
	78			1.052.476	A FAMILIAS E INSTITUCIONES SIN FINES LUC
	783			858.220	FORMACIÓN INSTITUCIONES S/FINES DE LUCRO
	784			60.000	CONVENIO FUNDACIÓN SENECA
	785			35.000	CONV.CAMARAS COMERCIO R. DE MURCIA

SECCIÓN 13

**CONSEJERIA DE
ECONOMIA Y HACIENDA**

	PRESUPUESTOS GENERALES DE LA REGIÓN DE MURCIA							AÑO 2001	ELAB340S
	PRESUPUESTO DE GASTOS	RESUMEN POR SERVICIOS							COMUNIDAD AUTONOMA Administración General

SECCION 13.C. DE ECONOMIA Y HACIENDA

SECC.13	SERVICIOS										
	CAPÍTULOS	01	02	03	04	05	06	07	08		TOTAL
I	324.378	507.218	286.395	144.758	331.465	574.338	228.889	1.445.011			3.842.452
II	219.762	397.001	29.111	39.862	68.868	161.612	119.972	154.642			1.190.830
III	27.663	10.000									37.663
IV	404.231		11.000	22.020			15.000	97.000			549.251
OPERACIONES CORRIENTES	976.034	914.219	326.506	206.640	400.333	735.950	363.861	1.696.653			5.620.196
VI	101.850	5.000	37.800	49.330		1.199.999	300.000	807.400			2.501.379
VII	55.500		35.000	4.500							95.000
OPERACIONES DE CAPITAL	157.350	5.000	72.800	53.830		1.199.999	300.000	807.400			2.596.379
VIII						1		10.000			10.001
IX											
OPERACIONES FIANCIERAS						1		10.000			10.001
TOTAL	1.133.384	919.219	399.306	260.470	400.333	1.935.950	663.861	2.514.053			8.226.576

Cantidades en miles de pesetas.

SERVICIOS	DENOMINACIÓN
01	SECRETARIA GENERAL
02	D.G. DE TRIBUTOS
03	D.G. PRESUP., PROGRAM. Y FONDOS EU.
04	D.G. DE ECONOMÍA Y ESTADÍSTICA
05	INTERVENCIÓN GENERAL

SERVICIOS	DENOMINACIÓN
06	D.G. DE PATRIMONIO
07	D.G. SISTEMAS INFORMACIÓN Y COMUNICAC.
08	D.G. RECURSOS HUMANOS Y ORG. ADMINSTR.

PRESUPUESTOS GENERALES DE LA REGIÓN DE MURCIA				AÑO 2001	ELAB310L
PRESUPUESTO DE GASTOS		DISTRIBUCIÓN ECONÓMICA POR PROGRAMAS			COMUNIDAD AUTONOMA Administración General
SECCIÓN:	13. C. DE ECONOMIA Y HACIENDA	SERVICIO:	01. SECRETARIA GENERAL	PROGR:	611A DIRECCION Y SERVICIOS GENERALES

CAP.	ART.	CONCEP.	SUBCEPTO.	MILES PTAS.	DENOMINACIÓN
				1.133.384	TOTAL PROGRAMA 611A
1				324.378	GASTOS DE PERSONAL
	10			20.319	ALTOS CARGOS
		100		20.319	RETRIBUCIONES BASICAS Y OTRAS REMUNERAC.
			100.00	20.319	Retribuciones basicas
	11			11.029	PERSONAL EVENTUAL DE GABINETE
		110		11.029	RETRIBUCIONES BASICAS Y OTRAS REMUNERAC.
			110.00	11.029	Retribuciones basicas
	12			234.070	FUNCIONARIOS
		120		232.303	RETRIBUCIONES BASICAS Y COMPLEMENTARIAS
			120.00	97.873	Sueldo
			120.01	16.256	Trienios
			120.02	51.939	Complemento de destino
			120.03	44.554	Complemento especifico puesto de trabajo
			120.05	21.681	Otras remuneraciones
		121		1.767	SUSTITUCION DE FUNCIONARIOS
			121.00	1.767	Sueldo
	15			2.711	INCENTIVOS AL RENDIMIENTO
		151		2.711	GRATIFICACIONES
	16			56.249	CUOTAS,PRESTACIONES Y GTOS.SOC.EMPLEADOR
		160		56.249	CUOTAS SOCIALES
			160.00	56.249	Seguridad social
2				219.762	GASTOS CORRIENTES EN BIENES Y SERVICIOS
	20			3.200	ARRENDAMIENTOS Y CANONES
		202		3.200	ARREND.EDIFICIOS Y OTRAS CONSTRUCCIONES
	21			13.362	REPARACIONES, MANTENIMIENTO Y CONSERVAC.
		212		2.800	EDIFICIOS Y OTRAS CONSTRUCCIONES
		213		7.762	MAQUINARIA,INSTALACIONES Y UTILLAJE
		215		2.700	MOBILIARIO Y ENSERES
		219		100	OTRO INMOVILIZADO MATERIAL
	22			198.700	MATERIAL,SUMINISTROS Y OTROS
		220		9.365	MATERIAL DE OFICINA
			220.00	5.365	Ordinario no inventariable
			220.01	3.900	Prensa,revistas,libros y otras publicac.
			220.02	100	Material informático no inventariable
		221		25.164	SUMINISTROS
			221.00	17.964	Energía eléctrica
			221.01	1.500	Agua
			221.02	2.500	Gas
			221.04	1.700	Vestuario
			221.09	1.500	Otros suministros
		222		86.849	COMUNICACIONES
			222.00	85.849	Telefónicas
			222.01	1.000	Postales y telegráficas

PRESUPUESTOS GENERALES DE LA REGIÓN DE MURCIA				AÑO 2001	ELAB310L
PRESUPUESTO DE GASTOS		DISTRIBUCIÓN ECONÓMICA POR PROGRAMAS			COMUNIDAD AUTONOMA Administración General
SECCIÓN:	13. C. DE ECONOMIA Y HACIENDA	SERVICIO:	01. SECRETARIA GENERAL	PROGR:	611A DIRECCION Y SERVICIOS GENERALES

CAP.	ART.	CONCEP.	SUBCEPTO.	MILES PTAS.	DENOMINACIÓN
		223		2.200	TRANSPORTES
		224		2.640	PRIMAS DE SEGURO
			224.01	2.540	De edificios y locales
			224.09	100	De otros riesgos
		225		6.000	TRIBUTOS
			225.02	6.000	Locales
		226		7.600	GASTOS DIVERSOS
			226.01	2.100	Atenciones protocol. y representativas
			226.02	3.000	Publicidad y propaganda
			226.06	1.500	Reuniones, conferencias y cursos
			226.09	1.000	Otros gastos diversos
		227		58.882	TRABAJOS REALIZ.OTRAS EMPRESAS Y PROFES.
			227.00	55.082	Limpieza y aseo
			227.03	500	Postales
			227.06	2.000	Estudios y trabajos técnicos
			227.09	1.300	Otros
	23			4.500	INDEMNIZACIONES POR RAZON DEL SERVICIO
		230		3.000	DIETAS
			230.01	1.500	Reembolso de gastos de altos cargos
			230.02	1.500	Del personal
		231		1.500	LOCOMOCION
			231.01	750	De altos cargos
			231.02	750	Del personal
3				27.663	GASTOS FINANCIEROS
	35			27.663	INTERESES DE DEMORA Y OTROS GTOS. FINAN.
		350		27.663	INTERESES DE DEMORA
4				404.231	TRANSFERENCIAS CORRIENTES
	41			317.231	A ORGANISMOS AUTONOMOS ADM. DE LA COMUN.
		410		317.231	A LA AGENCIA REGIONAL DE RECAUDACION
	44			87.000	A EMPRESAS PUBLICAS Y O. ENTES PUB. C.A.
		443		87.000	AL CONSEJO ECONOMICO Y SOCIAL R. MURCIA
6				101.850	INVERSIONES REALES
	62			85.850	INVERS. NUEVAS ASOC.FUNC.OPERATIVO SERV.
		621		13.129	EDIFICIOS Y OTRAS CONSTRUCCIONES
		622		3.000	INSTALACIONES TECNICAS
		623		2.000	MAQUINARIA
		624		1.850	UTILLAJE
		626		55.000	MOBILIARIO Y ENSERES
		629		10.871	OTROS ACTIVOS MATERIALES
	64			16.000	GASTOS INVERSIONES CARACTER INMATERIAL

PRESUPUESTOS GENERALES DE LA REGIÓN DE MURCIA				AÑO 2001	ELAB310L
PRESUPUESTO DE GASTOS		DISTRIBUCIÓN ECONÓMICA POR PROGRAMAS			COMUNIDAD AUTONOMA Administración General
SECCIÓN:	13. C. DE ECONOMIA Y HACIENDA	SERVICIO:	02. D.G. DE TRIBUTOS	PROGR:	613A GESTION E INSPEC. DE TRIBUTOS Y DEL J.

CAP.	ART.	CONCEP.	SUBCEPTO.	MILES PTAS.	DENOMINACIÓN
				919.219	TOTAL PROGRAMA 613A
1				507.218	GASTOS DE PERSONAL
	10			8.056	ALTOS CARGOS
		100		8.056	RETRIBUCIONES BASICAS Y OTRAS REMUNERAC.
			100.00	2.303	Retribuciones basicas
			100.01	5.753	Otras remuneraciones
	12			341.058	FUNCIONARIOS
		120		341.058	RETRIBUCIONES BASICAS Y COMPLEMENTARIAS
			120.00	149.638	Sueldo
			120.01	25.233	Trienios
			120.02	74.517	Complemento de destino
			120.03	59.296	Complemento específico puesto de trabajo
			120.04	30	Complementos personales y transitorios
			120.05	32.344	Otras remuneraciones
	13			71.000	LABORALES
		131		71.000	LABORAL TEMPORAL
			131.00	71.000	Salarios
	15			1.500	INCENTIVOS AL RENDIMIENTO
		151		1.500	GRATIFICACIONES
	16			85.604	CUOTAS,PRESTACIONES Y GTOS.SOC.EMPLEADOR
		160		85.604	CUOTAS SOCIALES
			160.00	85.604	Seguridad social
2				397.001	GASTOS CORRIENTES EN BIENES Y SERVICIOS
	20			2.500	ARRENDAMIENTOS Y CANONES
		202		2.500	ARREND.EDIFICIOS Y OTRAS CONSTRUCCIONES
	21			1.500	REPARACIONES, MANTENIMIENTO Y CONSERVAC.
		212		200	EDIFICIOS Y OTRAS CONSTRUCCIONES
		213		300	MAQUINARIA,INSTALACIONES Y UTILLAJE
		215		1.000	MOBILIARIO Y ENSERES
	22			379.601	MATERIAL,SUMINISTROS Y OTROS
		220		6.450	MATERIAL DE OFICINA
			220.00	5.000	Ordinario no inventariable
			220.01	1.200	Prensa,revistas,libros y otras publicac.
			220.02	250	Material informático no inventariable
		221		3.700	SUMINISTROS
			221.00	3.500	Energía eléctrica
			221.01	100	Agua
			221.09	100	Otros suministros
		222		12.550	COMUNICACIONES
			222.00	500	Telefónicas
			222.01	12.000	Postales y telegráficas
			222.09	50	Otras comunicaciones
	223			400	TRANSPORTES
	226			279.801	GASTOS DIVERSOS

PRESUPUESTOS GENERALES DE LA REGIÓN DE MURCIA				AÑO 2001	ELAB310L
PRESUPUESTO DE GASTOS		DISTRIBUCIÓN ECONÓMICA POR PROGRAMAS			COMUNIDAD AUTONOMA Administración General
SECCIÓN:	13. C. DE ECONOMIA Y HACIENDA	SERVICIO:	02. D.G. DE TRIBUTOS	PROGR:	613A GESTION E INSPEC. DE TRIBUTOS Y DEL J.

CAP.	ART.	CONCEP.	SUBCEPTO.	MILES PTAS.	DENOMINACIÓN
			226.01	800	Atenciones protocol. y representativas
			226.02	3.000	Publicidad y propaganda
			226.03	1	Jurídicos, contenciosos
			226.05	260.000	Remuneraciones agentes mediadores indep.
			226.06	4.000	Reuniones, conferencias y cursos
			226.09	12.000	Otros gastos diversos
	227			76.700	TRABAJOS REALIZ.OTRAS EMPRESAS Y PROFES.
			227.00	3.500	Limpieza y aseo
			227.01	3.000	Seguridad
			227.02	4.900	Valoraciones y peritajes
			227.03	300	Postales
			227.06	1.000	Estudios y trabajos técnicos
			227.09	64.000	Otros
	23			8.400	INDEMNIZACIONES POR RAZON DEL SERVICIO
	230			1.400	DIETAS
			230.01	400	Reembolso de gastos de altos cargos
			230.02	1.000	Del personal
	231			7.000	LOCOMOCION
			231.01	1.500	De altos cargos
			231.02	5.500	Del personal
	24			5.000	GASTOS DE PUBLICACIONES
	240			5.000	GASTOS DE EDICION Y DISTRIBUCION
3				10.000	GASTOS FINANCIEROS
	35			10.000	INTERESES DE DEMORA Y OTROS GTOS. FINAN.
	359			10.000	OTROS GASTOS FINANCIEROS
6				5.000	INVERSIONES REALES
	62			5.000	INVERS. NUEVAS ASOC.FUNC.OPERATIVO SERV.
			624	2.000	UTILLAJE
			626	3.000	MOBILIARIO Y ENSERES

PRESUPUESTOS GENERALES DE LA REGIÓN DE MURCIA				AÑO 2001	ELAB310L
PRESUPUESTO DE GASTOS		DISTRIBUCIÓN ECONÓMICA POR PROGRAMAS			COMUNIDAD AUTONOMA Administración General
SECCIÓN:	13. C. DE ECONOMIA Y HACIENDA	SERVICIO:	03. D.G. PRESUP., PROGRAM. Y FONDOS EU.	PROGR:	612B PROGRAMACION Y PRESUPUESTACION

CAP.	ART.	CONCEP.	SUBCEPTO.	MILES PTAS.	DENOMINACIÓN
				152.569	TOTAL PROGRAMA 612B
1				134.069	GASTOS DE PERSONAL
	10			8.056	ALTOS CARGOS
		100		8.056	RETRIBUCIONES BASICAS Y OTRAS REMUNERAC.
			100.00	2.303	Retribuciones basicas
			100.01	5.753	Otras remuneraciones
	12			99.571	FUNCIONARIOS
		120		99.571	RETRIBUCIONES BASICAS Y COMPLEMENTARIAS
			120.00	44.694	Sueldo
			120.01	4.652	Trienios
			120.02	21.008	Complemento de destino
			120.03	21.315	Complemento especifico puesto de trabajo
			120.05	7.902	Otras remuneraciones
	15			380	INCENTIVOS AL RENDIMIENTO
		151		380	GRATIFICACIONES
	16			26.062	CUOTAS,PRESTACIONES Y GTOS.SOC.EMPLEADOR
		160		26.062	CUOTAS SOCIALES
			160.00	26.062	Seguridad social
2				12.000	GASTOS CORRIENTES EN BIENES Y SERVICIOS
	21			50	REPARACIONES, MANTENIMIENTO Y CONSERVAC.
		215		50	MOBILIARIO Y ENSERES
	22			9.870	MATERIAL,SUMINISTROS Y OTROS
		220		1.375	MATERIAL DE OFICINA
			220.00	950	Ordinario no inventariable
			220.01	425	Prensa,revistas,libros y otras publicac.
		221		210	SUMINISTROS
			221.09	210	Otros suministros
		222		725	COMUNICACIONES
			222.00	300	Telefónicas
			222.01	425	Postales y telegráficas
		226		1.650	GASTOS DIVERSOS
			226.01	500	Atenciones protocol. y representativas
			226.02	100	Publicidad y propaganda
			226.06	1.050	Reuniones, conferencias y cursos
		227		5.910	TRABAJOS REALIZ.OTRAS EMPRESAS Y PROFES.
			227.06	3.050	Estudios y trabajos técnicos
			227.07	1.120	Proceso de datos
			227.09	1.740	Otros
	23			2.080	INDEMNIZACIONES POR RAZON DEL SERVICIO
		230		1.580	DIETAS
			230.01	1.000	Reembolso de gastos de altos cargos
			230.02	580	Del personal
		231		500	LOCOMOCION
			231.01	300	De altos cargos
			231.02	200	Del personal
6				6.500	INVERSIONES REALES

PRESUPUESTOS GENERALES DE LA REGIÓN DE MURCIA			AÑO 2001	ELAB310L
PRESUPUESTO DE GASTOS		DISTRIBUCIÓN ECONÓMICA POR PROGRAMAS		COMUNIDAD AUTONOMA Administracion General
SECCIÓN:	13. C. DE ECONOMIA Y HACIENDA	SERVICIO:	03. D.G. PRESUP., PROGRAM. Y FONDOS EU.	PROGR: 612B PROGRAMACION Y PRESUPUESTACION

CAP.	ART.	CONCEP.	SUBCEPTO.	MILES PTAS.	DENOMINACIÓN
	62			1.500	INVERS. NUEVAS ASOC.FUNC.OPERATIVO SERV.
		626		1.500	MOBILIARIO Y ENSERES
	64			5.000	GASTOS INVERSIONES CARACTER INMATERIAL
		640		5.000	GASTOS DE INVESTIGACION Y DESARROLLO

PRESUPUESTOS GENERALES DE LA REGIÓN DE MURCIA				AÑO 2001	ELAB310L
PRESUPUESTO DE GASTOS		DISTRIBUCIÓN ECONÓMICA POR PROGRAMAS			COMUNIDAD AUTONOMA Administración General
SECCIÓN:	13. C. DE ECONOMIA Y HACIENDA	SERVICIO:	03. D.G. PRESUP., PROGRAM. Y FONDOS EU.	PROGR:	612D TESORO PUB. REGIONAL Y POLITICA FINANC.

CAP.	ART.	CONCEP.	SUBCEPTO.	MILES PTAS.	DENOMINACIÓN
				129.243	TOTAL PROGRAMA 612D
1				103.843	GASTOS DE PERSONAL
	12			82.889	FUNCIONARIOS
		120		82.889	RETRIBUCIONES BASICAS Y COMPLEMENTARIAS
			120.00	35.695	Sueldo
			120.01	3.685	Trienios
			120.02	19.275	Complemento de destino
			120.03	16.231	Complemento específico puesto de trabajo
			120.05	8.003	Otras remuneraciones
	15			380	INCENTIVOS AL RENDIMIENTO
		151		380	GRATIFICACIONES
	16			20.574	CUOTAS,PRESTACIONES Y GTOS.SOC.EMPLEADOR
		160		20.574	CUOTAS SOCIALES
			160.00	20.574	Seguridad social
2				10.100	GASTOS CORRIENTES EN BIENES Y SERVICIOS
	21			750	REPARACIONES, MANTENIMIENTO Y CONSERVAC.
		213		50	MAQUINARIA,INSTALACIONES Y UTILLAJE
		215		350	MOBILIARIO Y ENSERES
		216		350	EQUIPOS PARA PROCESOS DE INFORMACION
	22			7.850	MATERIAL,SUMINISTROS Y OTROS
		220		2.150	MATERIAL DE OFICINA
			220.00	1.800	Ordinario no inventariable
			220.01	350	Prensa,revistas,libros y otras publicac.
		221		50	SUMINISTROS
			221.09	50	Otros suministros
		222		1.050	COMUNICACIONES
			222.01	1.050	Postales y telegráficas
		223		100	TRANSPORTES
		226		550	GASTOS DIVERSOS
			226.01	100	Atenciones protocol. y representativas
			226.06	400	Reuniones, conferencias y cursos
			226.09	50	Otros gastos diversos
		227		3.950	TRABAJOS REALIZ.OTRAS EMPRESAS Y PROFES.
			227.03	150	Postales
			227.06	3.800	Estudios y trabajos técnicos
	23			1.500	INDEMNIZACIONES POR RAZON DEL SERVICIO
		230		800	DIETAS
			230.01	300	Reembolso de gastos de altos cargos
			230.02	500	Del personal
		231		700	LOCOMOCION
			231.01	300	De altos cargos
			231.02	400	Del personal
4				6.000	TRANSFERENCIAS CORRIENTES
	48			6.000	A FAMILIAS E INSTITUC. SIN FINES LUCRO

PRESUPUESTOS GENERALES DE LA REGIÓN DE MURCIA				AÑO 2001	ELAB310L
PRESUPUESTO DE GASTOS		DISTRIBUCIÓN ECONÓMICA POR PROGRAMAS		COMUNIDAD AUTONOMA Administración General	
SECCIÓN:	13. C. DE ECONOMIA Y HACIENDA	SERVICIO:	03. D.G. PRESUP., PROGRAM. Y FONDOS EU.	PROGR:	612D TESORO PUB. REGIONAL Y POLITICA FINANCI.

CAP.	ART.	CONCEP.	SUBCEPTO.	MILES PTAS.	DENOMINACIÓN
		483		6.000	A LA FUNDACION INTEGRAL
6				9.300	INVERSIONES REALES
	62			4.600	INVERS. NUEVAS ASOC.FUNC.OPERATIVO SERV.
		626		4.600	MOBILIARIO Y ENSERES
	64			4.700	GASTOS INVERSIONES CARACTER INMATERIAL
		649		4.700	OTRO INMOVILIZADO INMATERIAL

PRESUPUESTOS GENERALES DE LA REGIÓN DE MURCIA				AÑO 2001	ELAB310L
PRESUPUESTO DE GASTOS		DISTRIBUCIÓN ECONÓMICA POR PROGRAMAS			COMUNIDAD AUTONOMA Administración General
SECCIÓN:	13. C. DE ECONOMIA Y HACIENDA	SERVICIO:	03. D.G. PRESUP., PROGRAM. Y FONDOS EU.	PROGR:	612F PLANIFICACION Y FONDOS EUROPEOS

CAP.	ART.	CONCEP.	SUBCEPTO.	MILES PTAS.	DENOMINACIÓN
				117.494	TOTAL PROGRAMA 612F
1				48.483	GASTOS DE PERSONAL
	12			39.731	FUNCIONARIOS
		120		39.731	RETRIBUCIONES BASICAS Y COMPLEMENTARIAS
			120.00	16.193	Sueldo
			120.01	2.532	Trienios
			120.02	8.904	Complemento de destino
			120.03	9.600	Complemento específico puesto de trabajo
			120.05	2.502	Otras remuneraciones
	16			8.752	CUOTAS,PRESTACIONES Y GTOS.SOC.EMPLEADOR
		160		8.752	CUOTAS SOCIALES
			160.00	8.752	Seguridad social
2				7.011	GASTOS CORRIENTES EN BIENES Y SERVICIOS
	21			120	REPARACIONES, MANTENIMIENTO Y CONSERVAC.
		213		10	MAQUINARIA,INSTALACIONES Y UTILLAJE
		215		10	MOBILIARIO Y ENSERES
		216		100	EQUIPOS PARA PROCESOS DE INFORMACION
	22			3.291	MATERIAL,SUMINISTROS Y OTROS
		220		900	MATERIAL DE OFICINA
			220.00	500	Ordinario no inventariable
			220.01	300	Prensa,revistas,libros y otras publicac.
			220.02	100	Material informático no inventariable
		221		71	SUMINISTROS
			221.00	1	Energía eléctrica
			221.09	70	Otros suministros
		222		450	COMUNICACIONES
			222.00	400	Telefónicas
			222.01	50	Postales y telegráficas
		223		10	TRANSPORTES
		226		1.150	GASTOS DIVERSOS
			226.01	300	Atenciones protocol. y representativas
			226.02	150	Publicidad y propaganda
			226.06	600	Reuniones, conferencias y cursos
			226.09	100	Otros gastos diversos
		227		710	TRABAJOS REALIZ.OTRAS EMPRESAS Y PROFES.
			227.03	400	Postales
			227.06	200	Estudios y trabajos técnicos
			227.07	10	Proceso de datos
			227.09	100	Otros
	23			3.600	INDEMNIZACIONES POR RAZON DEL SERVICIO
		230		2.100	DIETAS
			230.01	800	Reembolso de gastos de altos cargos
			230.02	1.300	Del personal
		231		1.500	LOCOMOCION
			231.01	500	De altos cargos
			231.02	1.000	Del personal
4				5.000	TRANSFERENCIAS CORRIENTES

PRESUPUESTOS GENERALES DE LA REGIÓN DE MURCIA				AÑO 2001	ELAB310L
PRESUPUESTO DE GASTOS		DISTRIBUCIÓN ECONÓMICA POR PROGRAMAS			COMUNIDAD AUTONOMA Administracion General
SECCIÓN:	13. C. DE ECONOMIA Y HACIENDA	SERVICIO:	03. D.G. PRESUP., PROGRAM. Y FONDOS EU.	PROGR:	612F PLANIFICACION Y FONDOS EUROPEOS

CAP.	ART.	CONCEP.	SUBCEPTO.	MILES PTAS.	DENOMINACIÓN
	48			5.000	A FAMILIAS E INSTITUC. SIN FINES LUCRO
		483		5.000	CONVENIO FUNDACION UNIVERSIDAD-EMPRESA
6				22.000	INVERSIONES REALES
	62			4.500	INVERS. NUEVAS ASOC.FUNC.OPERATIVO SERV.
		627		4.500	EQUIPOS PARA PROCESOS DE INFORMACION
	64			17.500	GASTOS INVERSIONES CARACTER INMATERIAL
		645		4.000	APLICACIONES INFORMATICAS
		649		13.500	OTRO INMOVILIZADO INMATERIAL
7				35.000	TRANSFERENCIAS DE CAPITAL
	77			35.000	A EMPRESAS PRIVADAS
		770		35.000	FONDOS FINANCIACION REGIONAL.-2000-2006

PRESUPUESTOS GENERALES DE LA REGIÓN DE MURCIA				AÑO 2001	ELAB310L
PRESUPUESTO DE GASTOS		DISTRIBUCIÓN ECONÓMICA POR PROGRAMAS			COMUNIDAD AUTONOMA Administracion General
SECCIÓN:	13. C. DE ECONOMIA Y HACIENDA	SERVICIO:	04. D.G. DE ECONOMIA Y ESTADÍSTICA	PROGR:	551C CENTRO REGIONAL ESTADISTICA Y DOCUMENT.

CAP.	ART.	CONCEP.	SUBCEPTO.	MILES PTAS.	DENOMINACIÓN
				107.992	TOTAL PROGRAMA 551C
1				62.677	GASTOS DE PERSONAL
	12			50.461	FUNCIONARIOS
		120		50.461	RETRIBUCIONES BASICAS Y COMPLEMENTARIAS
			120.00	22.402	Sueldo
			120.01	3.184	Trienios
			120.02	11.209	Complemento de destino
			120.03	10.525	Complemento específico puesto de trabajo
			120.05	3.141	Otras remuneraciones
	15			200	INCENTIVOS AL RENDIMIENTO
		151		200	GRATIFICACIONES
	16			12.016	CUOTAS,PRESTACIONES Y GTOS.SOC.EMPLEADOR
		160		12.016	CUOTAS SOCIALES
			160.00	12.016	Seguridad social
2				28.795	GASTOS CORRIENTES EN BIENES Y SERVICIOS
	21			7.177	REPARACIONES, MANTENIMIENTO Y CONSERVAC.
		213		1	MAQUINARIA,INSTALACIONES Y UTILLAJE
		215		800	MOBILIARIO Y ENSERES
		216		6.376	EQUIPOS PARA PROCESOS DE INFORMACION
	22			5.754	MATERIAL,SUMINISTROS Y OTROS
		220		3.550	MATERIAL DE OFICINA
			220.00	1.250	Ordinario no inventariable
			220.01	800	Prensa,revistas,libros y otras publicac.
			220.02	1.500	Material informático no inventariable
		221		150	SUMINISTROS
			221.09	150	Otros suministros
		222		50	COMUNICACIONES
			222.01	50	Postales y telegráficas
		223		1	TRANSPORTES
		224		1	PRIMAS DE SEGURO
			224.09	1	De otros riesgos
		226		950	GASTOS DIVERSOS
			226.01	150	Atenciones protocol. y representativas
			226.02	500	Publicidad y propaganda
			226.06	150	Reuniones, conferencias y cursos
			226.09	150	Otros gastos diversos
		227		1.052	TRABAJOS REALIZ.OTRAS EMPRESAS Y PROFES.
			227.03	550	Postales
			227.06	1	Estudios y trabajos técnicos
			227.07	1	Proceso de datos
			227.09	500	Otros
	23			1.900	INDEMNIZACIONES POR RAZON DEL SERVICIO
		230		850	DIETAS
			230.01	100	Reembolso de gastos de altos cargos
			230.02	750	Del personal

PRESUPUESTOS GENERALES DE LA REGIÓN DE MURCIA				AÑO 2001		ELAB310L	
PRESUPUESTO DE GASTOS			DISTRIBUCIÓN ECONÓMICA POR PROGRAMAS			COMUNIDAD AUTONOMA Administracion General	
SECCIÓN:	13. C. DE ECONOMIA Y HACIENDA		SERVICIO:	04. D.G. DE ECONOMIA Y ESTADÍSTICA		PROGR: 551C CENTRO REGIONAL ESTADISTICA Y DOCUMENT.	

CAP.	ART.	CONCEP.	SUBCEPTO.	MILES PTAS.	DENOMINACIÓN
		231		1.050	LOCOMOCION
			231.01	1	De altos cargos
			231.02	1.049	Del personal
	24			13.964	GASTOS DE PUBLICACIONES
		240		13.964	GASTOS DE EDICION Y DISTRIBUCION
4				5.520	TRANSFERENCIAS CORRIENTES
	48			5.520	A FAMILIAS E INSTITUC. SIN FINES LUCRO
		483		5.520	BECAS FORMACIÓN LICENCIADOS.
6				11.000	INVERSIONES REALES
	62			4.000	INVERS. NUEVAS ASOC.FUNC.OPERATIVO SERV.
		627		4.000	EQUIPOS PARA PROCESOS DE INFORMACION
	64			7.000	GASTOS INVERSIONES CARACTER INMATERIAL
		640		5.000	GASTOS DE INVESTIGACION Y DESARROLLO
		645		2.000	APLICACIONES INFORMATICAS

PRESUPUESTOS GENERALES DE LA REGIÓN DE MURCIA				AÑO 2001	ELAB310L
PRESUPUESTO DE GASTOS		DISTRIBUCIÓN ECONÓMICA POR PROGRAMAS			COMUNIDAD AUTONOMA Administración General
SECCIÓN:	13. C. DE ECONOMIA Y HACIENDA	SERVICIO:	04. D.G. DE ECONOMÍA Y ESTADÍSTICA	PROGR:	612A ECONOMIA

CAP.	ART.	CONCEP.	SUBCEPTO.	MILES PTAS.	DENOMINACIÓN
				152.478	TOTAL PROGRAMA 612A
1				82.081	GASTOS DE PERSONAL
	10			8.056	ALTOS CARGOS
		100		8.056	RETRIBUCIONES BASICAS Y OTRAS REMUNERAC.
			100.00	2.303	Retribuciones basicas
			100.01	5.753	Otras remuneraciones
	12			59.364	FUNCIONARIOS
		120		59.364	RETRIBUCIONES BASICAS Y COMPLEMENTARIAS
			120.00	25.901	Sueldo
			120.01	3.238	Trienios
			120.02	13.320	Complemento de destino
			120.03	11.529	Complemento específico puesto de trabajo
			120.05	5.376	Otras remuneraciones
	15			200	INCENTIVOS AL RENDIMIENTO
		151		200	GRATIFICACIONES
	16			14.461	CUOTAS,PRESTACIONES Y GTOS.SOC.EMPLEADOR
		160		14.461	CUOTAS SOCIALES
			160.00	14.461	Seguridad social
2				11.067	GASTOS CORRIENTES EN BIENES Y SERVICIOS
	21			1.533	REPARACIONES, MANTENIMIENTO Y CONSERVAC.
		212		1	EDIFICIOS Y OTRAS CONSTRUCCIONES
		213		1	MAQUINARIA,INSTALACIONES Y UTILLAJE
		215		200	MOBILIARIO Y ENSERES
		216		1.331	EQUIPOS PARA PROCESOS DE INFORMACION
	22			3.292	MATERIAL,SUMINISTROS Y OTROS
		220		1.300	MATERIAL DE OFICINA
			220.00	500	Ordinario no inventariable
			220.01	700	Prensa,revistas,libros y otras publicac.
			220.02	100	Material informático no inventariable
		221		100	SUMINISTROS
			221.09	100	Otros suministros
		222		300	COMUNICACIONES
			222.00	300	Telefónicas
		223		10	TRANSPORTES
		226		1.380	GASTOS DIVERSOS
			226.01	250	Atenciones protocol. y representativas
			226.02	925	Publicidad y propaganda
			226.06	180	Reuniones, conferencias y cursos
			226.09	25	Otros gastos diversos
		227		202	TRABAJOS REALIZ.OTRAS EMPRESAS Y PROFES.
			227.03	100	Postales
			227.06	1	Estudios y trabajos técnicos
			227.07	1	Proceso de datos
			227.09	100	Otros
	23			1.750	INDEMNIZACIONES POR RAZON DEL SERVICIO

		PRESUPUESTOS GENERALES DE LA REGIÓN DE MURCIA			AÑO 2001	ELAB310L
PRESUPUESTO DE GASTOS		DISTRIBUCIÓN ECONÓMICA POR PROGRAMAS			COMUNIDAD AUTONOMA Administracion General	
SECCIÓN:	13. C. DE ECONOMIA Y HACIENDA	SERVICIO:	04. D.G. DE ECONOMÍA Y ESTADÍSTICA	PROGR:	612A ECONOMIA	

CAP.	ART.	CONCEP.	SUBCEPTO.	MILES PTAS.	DENOMINACIÓN
		230		750	DIETAS
			230.01	400	Reembolso de gastos de altos cargos
			230.02	350	Del personal
		231		1.000	LOCOMOCION
			231.01	650	De altos cargos
			231.02	350	Del personal
	24			4.492	GASTOS DE PUBLICACIONES
	240			4.492	GASTOS DE EDICION Y DISTRIBUCION
4				16.500	TRANSFERENCIAS CORRIENTES
	44			11.500	A EMPRESAS PUBLICAS Y O. ENTES PUB. C.A.
	440			11.500	TRANSF. AG. DESARROLLO COMARCA NOROESTE.
	46			5.000	A CORPORACIONES LOCALES
	460			5.000	TRANSFERENCIAS. A CORPORACIONES LOCALES.
			460.01	1.000	Transf. Aytº. Bullas Ag. Des. Local.
			460.02	1.000	Transf. Aytº. Calasparra Ag. Des. Local.
			460.03	1.000	Transf. Aytº. Caravaca Ag. Des. Local.
			460.04	1.000	Transf. Aytº. Cehegin Ag. Des. Local.
			460.05	1.000	Transf. Aytº. Moratalla Ag. Des. Local.
6				38.330	INVERSIONES REALES
	64			38.330	GASTOS INVERSIONES CARACTER INMATERIAL
	640			38.330	GASTOS DE INVESTIGACION Y DESARROLLO
7				4.500	TRANSFERENCIAS DE CAPITAL
	74			4.500	A EMPRESAS PUB.Y OTROS ENTES P.DE LA CA.
	740			4.500	TRANSF. AG.DESARROLLO COMARCA NOROESTE.

PRESUPUESTOS GENERALES DE LA REGIÓN DE MURCIA				AÑO 2001	ELAB310L
PRESUPUESTO DE GASTOS		DISTRIBUCIÓN ECONÓMICA POR PROGRAMAS			COMUNIDAD AUTONOMA Administración General
SECCIÓN:	13. C. DE ECONOMIA Y HACIENDA	SERVICIO:	05. INTERVENCIÓN GENERAL	PROGR:	612C CONTROL INTERNO Y CONTABILIDAD PUBLICA

CAP.	ART.	CONCEP.	SUBCEPTO.	MILES PTAS.	DENOMINACIÓN
				400.333	TOTAL PROGRAMA 612C
1				331.465	GASTOS DE PERSONAL
	10			9.502	ALTOS CARGOS
		100		9.502	RETRIBUCIONES BASICAS Y OTRAS REMUNERAC.
			100.00	9.502	Retribuciones basicas
	12			267.416	FUNCIONARIOS
		120		266.033	RETRIBUCIONES BASICAS Y COMPLEMENTARIAS
			120.00	103.775	Sueldo
			120.01	19.218	Trienios
			120.02	59.892	Complemento de destino
			120.03	63.791	Complemento especifico puesto de trabajo
			120.05	19.357	Otras remuneraciones
		121		1.383	SUSTITUCION DE FUNCIONARIOS
			121.00	1.383	Sueldo
	15			1.000	INCENTIVOS AL RENDIMIENTO
		151		1.000	GRATIFICACIONES
	16			53.547	CUOTAS,PRESTACIONES Y GTOS.SOC.EMPLEADOR
		160		53.547	CUOTAS SOCIALES
			160.00	53.547	Seguridad social
2				68.868	GASTOS CORRIENTES EN BIENES Y SERVICIOS
	21			510	REPARACIONES, MANTENIMIENTO Y CONSERVAC.
		215		510	MOBILIARIO Y ENSERES
	22			66.174	MATERIAL,SUMINISTROS Y OTROS
		220		1.461	MATERIAL DE OFICINA
			220.00	941	Ordinario no inventariable
			220.01	520	Prensa,revistas,libros y otras publicac.
		221		52	SUMINISTROS
			221.09	52	Otros suministros
		222		308	COMUNICACIONES
			222.00	102	Telefónicas
			222.01	206	Postales y telegráficas
	223			312	TRANSPORTES
	226			988	GASTOS DIVERSOS
			226.01	364	Atenciones protocol. y representativas
			226.06	520	Reuniones, conferencias y cursos
			226.09	104	Otros gastos diversos
		227		63.053	TRABAJOS REALIZ.OTRAS EMPRESAS Y PROFES.
			227.03	156	Postales
			227.06	60.500	Estudios y trabajos técnicos
			227.09	2.397	Otros
	23			2.184	INDEMNIZACIONES POR RAZON DEL SERVICIO
		230		936	DIETAS
			230.01	520	Reembolso de gastos de altos cargos
			230.02	416	Del personal
	231			1.248	LOCOMOCION

PRESUPUESTOS GENERALES DE LA REGIÓN DE MURCIA				AÑO 2001	ELAB310L
PRESUPUESTO DE GASTOS		DISTRIBUCIÓN ECONÓMICA POR PROGRAMAS			COMUNIDAD AUTONOMA Administración General
SECCIÓN:	13. C. DE ECONOMIA Y HACIENDA	SERVICIO:	06. D.G. DE PATRIMONIO	PROGR:	126D PARQUE MOVIL REGIONAL

CAP.	ART.	CONCEP.	SUBCEPTO.	MILES PTAS.	DENOMINACIÓN
				366.197	TOTAL PROGRAMA 126D
1				236.679	GASTOS DE PERSONAL
	12			154.654	FUNCIONARIOS
		120		154.077	RETRIBUCIONES BASICAS Y COMPLEMENTARIAS
			120.00	63.238	Sueldo
			120.01	10.394	Trienios
			120.02	32.933	Complemento de destino
			120.03	28.638	Complemento específico puesto de trabajo
			120.05	18.874	Otras remuneraciones
		121		577	SUSTITUCION DE FUNCIONARIOS
			121.00	577	Sueldo
	13			2.084	LABORALES
		131		2.084	LABORAL TEMPORAL
			131.00	2.084	Salarios
	15			30.000	INCENTIVOS AL RENDIMIENTO
		151		30.000	GRATIFICACIONES
	16			49.941	CUOTAS,PRESTACIONES Y GTOS.SOC.EMPLEADOR
		160		49.941	CUOTAS SOCIALES
			160.00	49.941	Seguridad social
2				96.418	GASTOS CORRIENTES EN BIENES Y SERVICIOS
	20			300	ARRENDAMIENTOS Y CANONES
		204		300	ARRENDAMIENTO DE MATERIAL DE TRANSPORTE
	21			18.945	REPARACIONES, MANTENIMIENTO Y CONSERVAC.
		212		400	EDIFICIOS Y OTRAS CONSTRUCCIONES
		213		340	MAQUINARIA,INSTALACIONES Y UTILLAJE
		214		18.000	ELEMENTOS DE TRANSPORTE
		215		105	MOBILIARIO Y ENSERES
		216		100	EQUIPOS PARA PROCESOS DE INFORMACION
	22			65.073	MATERIAL,SUMINISTROS Y OTROS
		220		921	MATERIAL DE OFICINA
			220.00	759	Ordinario no inventariable
			220.01	132	Prensa,revistas,libros y otras publicac.
			220.02	30	Material informático no inventariable
		221		50.506	SUMINISTROS
			221.00	1.800	Energía eléctrica
			221.01	384	Agua
			221.03	28.000	Combustible y carburantes
			221.04	4.200	Vestuario
			221.09	16.122	Otros suministros
		222		895	COMUNICACIONES
			222.00	700	Telefónicas
			222.01	15	Postales y telegráficas
			222.02	100	Telex y telefax
			222.03	10	Informáticas
			222.09	70	Otras comunicaciones

PRESUPUESTOS GENERALES DE LA REGIÓN DE MURCIA				AÑO 2001	ELAB310L
PRESUPUESTO DE GASTOS		DISTRIBUCIÓN ECONÓMICA POR PROGRAMAS			COMUNIDAD AUTONOMA Administración General
SECCIÓN:	13. C. DE ECONOMIA Y HACIENDA	SERVICIO:	06. D.G. DE PATRIMONIO	PROGR:	126D PARQUE MOVIL REGIONAL

CAP.	ART.	CONCEP.	SUBCEPTO.	MILES PTAS.	DENOMINACIÓN
		223		40	TRANSPORTES
		224		6.521	PRIMAS DE SEGURO
			224.01	330	De edificios y locales
			224.02	4.845	De vehiculos
			224.09	1.346	De otros riesgos
		225		1.450	TRIBUTOS
			225.01	50	Autonómicos
			225.02	1.400	Locales
		226		1.160	GASTOS DIVERSOS
			226.01	160	Atenciones protocol. y representativas
			226.09	1.000	Otros gastos diversos
		227		3.580	TRABAJOS REALIZ.OTRAS EMPRESAS Y PROFES.
			227.00	3.570	Limpieza y aseo
			227.06	10	Estudios y trabajos técnicos
	23			12.100	INDEMNIZACIONES POR RAZON DEL SERVICIO
		230		11.000	DIETAS
			230.02	11.000	Del personal
		231		1.100	LOCOMOCION
			231.02	1.100	Del personal
6				33.100	INVERSIONES REALES
	62			33.100	INVERS. NUEVAS ASOC.FUNC.OPERATIVO SERV.
		626		1.000	MOBILIARIO Y ENSERES
		628		32.100	ELEMENTOS DE TRANSPORTE

PRESUPUESTOS GENERALES DE LA REGIÓN DE MURCIA				AÑO 2001	ELAB310L
PRESUPUESTO DE GASTOS		DISTRIBUCIÓN ECONÓMICA POR PROGRAMAS			COMUNIDAD AUTONOMA Administracion General
SECCIÓN:	13. C. DE ECONOMIA Y HACIENDA	SERVICIO:	06. D.G. DE PATRIMONIO	PROGR:	126F VIGILANCIA, SEGURIDAD Y CONTROL ACCESOS

CAP.	ART.	CONCEP.	SUBCEPTO.	MILES PTAS.	DENOMINACIÓN
				201.969	TOTAL PROGRAMA 126F
1				188.120	GASTOS DE PERSONAL
	12			119.031	FUNCIONARIOS
		120		117.031	RETRIBUCIONES BASICAS Y COMPLEMENTARIAS
			120.00	50.026	Sueldo
			120.01	6.698	Trienios
			120.02	23.475	Complemento de destino
			120.03	22.045	Complemento específico puesto de trabajo
			120.05	14.787	Otras remuneraciones
		121		2.000	SUSTITUCION DE FUNCIONARIOS
			121.00	2.000	Sueldo
	15			32.687	INCENTIVOS AL RENDIMIENTO
		151		32.687	GRATIFICACIONES
	16			36.402	CUOTAS,PRESTACIONES Y GTOS.SOC.EMPLEADOR
		160		36.402	CUOTAS SOCIALES
			160.00	36.402	Seguridad social
2				8.349	GASTOS CORRIENTES EN BIENES Y SERVICIOS
	21			2.000	REPARACIONES, MANTENIMIENTO Y CONSERVAC.
		213		2.000	MAQUINARIA,INSTALACIONES Y UTILLAJE
	22			6.349	MATERIAL,SUMINISTROS Y OTROS
		221		4.452	SUMINISTROS
			221.04	4.452	Vestuario
		226		153	GASTOS DIVERSOS
			226.06	153	Reuniones, conferencias y cursos
		227		1.744	TRABAJOS REALIZ.OTRAS EMPRESAS Y PROFES.
			227.01	1.744	Seguridad
6				5.500	INVERSIONES REALES
	62			5.000	INVERS. NUEVAS ASOC.FUNC.OPERATIVO SERV.
		623		250	MAQUINARIA
		624		850	UTILLAJE
		626		3.900	MOBILIARIO Y ENSERES
	64			500	GASTOS INVERSIONES CARACTER INMATERIAL
		645		500	APLICACIONES INFORMATICAS

PRESUPUESTOS GENERALES DE LA REGIÓN DE MURCIA				AÑO 2001	ELAB310L
PRESUPUESTO DE GASTOS		DISTRIBUCIÓN ECONÓMICA POR PROGRAMAS			COMUNIDAD AUTONOMA Administracion General
SECCIÓN:	13. C. DE ECONOMIA Y HACIENDA	SERVICIO:	06. D.G. DE PATRIMONIO	PROGR:	612E GESTION DEL PATRIMONIO DE LA C.AUTONOMA

CAP.	ART.	CONCEP.	SUBCEPTO.	MILES PTAS.	DENOMINACIÓN
				1.367.784	TOTAL PROGRAMA 612E
1				149.539	GASTOS DE PERSONAL
	10			8.056	ALTOS CARGOS
		100		8.056	RETRIBUCIONES BASICAS Y OTRAS REMUNERAC.
			100.00	2.303	Retribuciones basicas
			100.01	5.753	Otras remuneraciones
	12			111.960	FUNCIONARIOS
		120		111.560	RETRIBUCIONES BASICAS Y COMPLEMENTARIAS
			120.00	48.136	Sueldo
			120.01	6.122	Trienios
			120.02	26.263	Complemento de destino
			120.03	22.406	Complemento específico puesto de trabajo
			120.05	8.633	Otras remuneraciones
		121		400	SUSTITUCION DE FUNCIONARIOS
			121.00	400	Sueldo
	13			100	LABORALES
		131		100	LABORAL TEMPORAL
			131.00	100	Salarios
	15			960	INCENTIVOS AL RENDIMIENTO
		151		960	GRATIFICACIONES
	16			28.463	CUOTAS,PRESTACIONES Y GTOS.SOC.EMPLEADOR
		160		28.463	CUOTAS SOCIALES
			160.00	28.463	Seguridad social
2				56.845	GASTOS CORRIENTES EN BIENES Y SERVICIOS
	20			5.900	ARRENDAMIENTOS Y CANONES
		202		5.900	ARREND.EDIFICIOS Y OTRAS CONSTRUCCIONES
	21			13.805	REPARACIONES, MANTENIMIENTO Y CONSERVAC.
		212		11.653	EDIFICIOS Y OTRAS CONSTRUCCIONES
		213		1.530	MAQUINARIA,INSTALACIONES Y UTILLAJE
		214		10	ELEMENTOS DE TRANSPORTE
		215		510	MOBILIARIO Y ENSERES
		216		102	EQUIPOS PARA PROCESOS DE INFORMACION
	22			34.763	MATERIAL,SUMINISTROS Y OTROS
		220		3.488	MATERIAL DE OFICINA
			220.00	2.295	Ordinario no inventariable
			220.01	918	Prensa,revistas,libros y otras publicac.
			220.02	275	Material informático no inventariable
		221		820	SUMINISTROS
			221.00	10	Energía eléctrica
			221.01	10	Agua
			221.09	800	Otros suministros
		222		670	COMUNICACIONES
			222.00	600	Telefónicas

PRESUPUESTOS GENERALES DE LA REGIÓN DE MURCIA				AÑO 2001	ELAB310L
PRESUPUESTO DE GASTOS		DISTRIBUCIÓN ECONÓMICA POR PROGRAMAS			COMUNIDAD AUTONOMA Administracion General
SECCIÓN:	13. C. DE ECONOMIA Y HACIENDA	SERVICIO:	06. D.G. DE PATRIMONIO	PROGR:	612E GESTION DEL PATRIMONIO DE LA C.AUTONOMA

CAP.	ART.	CONCEP.	SUBCEPTO.	MILES PTAS.	DENOMINACIÓN
			222.01	70	Postales y telegráficas
	223			2.040	TRANSPORTES
	224			4.396	PRIMAS DE SEGURO
		224.01		1.000	De edificios y locales
		224.02		30	De vehículos
		224.09		3.366	De otros riesgos
	225			7.700	TRIBUTOS
		225.00		50	Estatales
		225.02		7.650	Locales
	226			1.938	GASTOS DIVERSOS
		226.01		204	Atenciones protocol. y representativas
		226.02		714	Publicidad y propaganda
		226.06		816	Reuniones, conferencias y cursos
		226.09		204	Otros gastos diversos
	227			13.711	TRABAJOS REALIZ.OTRAS EMPRESAS Y PROFES.
		227.00		1.020	Limpieza y aseo
		227.01		100	Seguridad
		227.02		1.020	Valoraciones y peritajes
		227.03		300	Postales
		227.06		5.925	Estudios y trabajos técnicos
		227.09		5.346	Otros
	23			2.377	INDEMNIZACIONES POR RAZON DEL SERVICIO
	230			1.071	DIETAS
		230.01		357	Reembolso de gastos de altos cargos
		230.02		714	Del personal
	231			1.306	LOCOMOCION
		231.01		306	De altos cargos
		231.02		1.000	Del personal
6				1.161.399	INVERSIONES REALES
	61			2.000	INVERS. REPOS. INFR.Y BIENES USO GENERAL
	612			2.000	B. MUEBLES PATRIM. HIST.ART. Y CULTURAL
	62			1.106.399	INVERS. NUEVAS ASOC.FUNC.OPERATIVO SERV.
	621			1.064.399	EDIFICIOS Y OTRAS CONSTRUCCIONES
	622			20.000	INSTALACIONES TECNICAS
	626			15.000	MOBILIARIO Y ENSERES
	627			7.000	EQUIPOS PARA PROCESOS DE INFORMACION
	63			50.000	INVERS. REPOSICION ASOC.FUNC.OP. SERV.
	631			50.000	EDIFICIOS Y OTRAS CONSTRUCCIONES
	64			3.000	GASTOS INVERSIONES CARACTER INMATERIAL
	645			3.000	APLICACIONES INFORMATICAS
8				1	ACTIVOS FINANCIEROS
	87			1	APORTACIONES PATRIMONIALES
	870			1	A UNDEMUR S.G.R.

PRESUPUESTOS GENERALES DE LA REGIÓN DE MURCIA				AÑO 2001	ELAB310L
PRESUPUESTO DE GASTOS		DISTRIBUCIÓN ECONÓMICA POR PROGRAMAS			COMUNIDAD AUTONOMA Administracion General
SECCIÓN:	13. C. DE ECONOMIA Y HACIENDA	SERVICIO:	07. D.G. SISTEMAS INFORMACIÓN Y COMUNICAC.	PROGR:	126H SISTEMAS DE INFORM. Y COMUNIC. DE LA CARM

CAP.	ART.	CONCEP.	SUBCEPTO.	MILES PTAS.	DENOMINACIÓN
				576.073	TOTAL PROGRAMA 126H
1				201.130	GASTOS DE PERSONAL
	10			8.056	ALTOS CARGOS
		100		8.056	RETRIBUCIONES BASICAS Y OTRAS REMUNERAC.
			100.00	2.303	Retribuciones basicas
			100.01	5.753	Otras remuneraciones
	12			152.984	FUNCIONARIOS
		120		152.884	RETRIBUCIONES BASICAS Y COMPLEMENTARIAS
			120.00	70.707	Sueldo
			120.01	7.441	Trienios
			120.02	32.510	Complemento de destino
			120.03	32.713	Complemento específico puesto de trabajo
			120.05	9.513	Otras remuneraciones
		121		100	SUSTITUCION DE FUNCIONARIOS
			121.00	100	Sueldo
	15			500	INCENTIVOS AL RENDIMIENTO
		151		500	GRATIFICACIONES
	16			39.590	CUOTAS,PRESTACIONES Y GTOS.SOC.EMPLEADOR
		160		39.590	CUOTAS SOCIALES
			160.00	39.590	Seguridad social
2				109.943	GASTOS CORRIENTES EN BIENES Y SERVICIOS
	21			34.791	REPARACIONES, MANTENIMIENTO Y CONSERVAC.
		212		85	EDIFICIOS Y OTRAS CONSTRUCCIONES
		213		2.550	MAQUINARIA,INSTALACIONES Y UTILLAJE
		216		32.156	EQUIPOS PARA PROCESOS DE INFORMACION
	22			71.602	MATERIAL,SUMINISTROS Y OTROS
		220		7.680	MATERIAL DE OFICINA
			220.00	425	Ordinario no inventariable
			220.01	255	Prensa,revistas,libros y otras publicac.
			220.02	7.000	Material informático no inventariable
		221		1.020	SUMINISTROS
			221.00	850	Energía eléctrica
			221.09	170	Otros suministros
		222		61.839	COMUNICACIONES
			222.00	61.754	Telefónicas
			222.01	85	Postales y telegráficas
		226		850	GASTOS DIVERSOS
			226.01	170	Atenciones protocol. y representativas
			226.02	85	Publicidad y propaganda
			226.06	510	Reuniones, conferencias y cursos
			226.09	85	Otros gastos diversos
		227		213	TRABAJOS REALIZ.OTRAS EMPRESAS Y PROFES.
			227.03	43	Postales
			227.06	85	Estudios y trabajos técnicos
			227.09	85	Otros
	23			3.550	INDEMNIZACIONES POR RAZON DEL SERVICIO

		PRESUPUESTOS GENERALES DE LA REGIÓN DE MURCIA		AÑO 2001	ELAB310L
PRESUPUESTO DE GASTOS		DISTRIBUCIÓN ECONÓMICA POR PROGRAMAS			COMUNIDAD AUTONOMA Administracion General
SECCIÓN:	13. C. DE ECONOMIA Y HACIENDA	SERVICIO:	07. D.G. SISTEMAS INFORMACIÓN Y COMUNICAC.	PROGR:	126H SISTEMAS DE INFORM. Y COMUNIC. DE LA CARM

CAP.	ART.	CONCEP.	SUBCEPTO.	MILES PTAS.	DENOMINACIÓN
		230		2.250	DIETAS
			230.01	1.500	Reembolso de gastos de altos cargos
			230.02	750	Del personal
		231		1.300	LOCOMOCION
			231.01	800	De altos cargos
			231.02	500	Del personal
4				15.000	TRANSFERENCIAS CORRIENTES
	48			15.000	A FAMILIAS E INSTITUC. SIN FINES LUCRO
		483		15.000	BECAS FORMACION GRADUADOS INFORMATICOS
6				250.000	INVERSIONES REALES
	62			130.625	INVERS. NUEVAS ASOC.FUNC.OPERATIVO SERV.
		627		130.625	EQUIPOS PARA PROCESOS DE INFORMACION
	64			119.375	GASTOS INVERSIONES CARACTER INMATERIAL
		640		5.000	GASTOS DE INVESTIGACION Y DESARROLLO
		645		114.375	APLICACIONES INFORMATICAS

PRESUPUESTOS GENERALES DE LA REGIÓN DE MURCIA				AÑO 2001	ELAB310L
PRESUPUESTO DE GASTOS		DISTRIBUCIÓN ECONÓMICA POR PROGRAMAS			COMUNIDAD AUTONOMA Administración General
SECCIÓN:	13. C. DE ECONOMIA Y HACIENDA	SERVICIO:	07. D.G. SISTEMAS INFORMACIÓN Y COMUNICAC.	PROGR:	611B GESTION INFORMATICA Y REDES LOCALES

CAP.	ART.	CONCEP.	SUBCEPTO.	MILES PTAS.	DENOMINACIÓN
				87.788	TOTAL PROGRAMA 611B
1				27.759	GASTOS DE PERSONAL
	12			21.728	FUNCIONARIOS
		120		21.628	RETRIBUCIONES BASICAS Y COMPLEMENTARIAS
			120.00	9.133	Sueldo
			120.01	1.822	Trienios
			120.02	4.581	Complemento de destino
			120.03	3.445	Complemento específico puesto de trabajo
			120.05	2.647	Otras remuneraciones
		121		100	SUSTITUCION DE FUNCIONARIOS
			121.00	100	Sueldo
	15			100	INCENTIVOS AL RENDIMIENTO
		151		100	GRATIFICACIONES
	16			5.931	CUOTAS,PRESTACIONES Y GTOS.SOC.EMPLEADOR
		160		5.931	CUOTAS SOCIALES
			160.00	5.931	Seguridad social
2				10.029	GASTOS CORRIENTES EN BIENES Y SERVICIOS
	21			6.662	REPARACIONES, MANTENIMIENTO Y CONSERVAC.
		212		15	EDIFICIOS Y OTRAS CONSTRUCCIONES
		213		450	MAQUINARIA,INSTALACIONES Y UTILLAJE
		216		6.197	EQUIPOS PARA PROCESOS DE INFORMACION
	22			2.502	MATERIAL,SUMINISTROS Y OTROS
		220		2.120	MATERIAL DE OFICINA
			220.00	75	Ordinario no inventariable
			220.01	45	Prensa,revistas,libros y otras publicac.
			220.02	2.000	Material informático no inventariable
		221		180	SUMINISTROS
			221.00	150	Energía eléctrica
			221.09	30	Otros suministros
		222		15	COMUNICACIONES
			222.01	15	Postales y telegráficas
		226		150	GASTOS DIVERSOS
			226.01	30	Atenciones protocol. y representativas
			226.02	15	Publicidad y propaganda
			226.06	90	Reuniones, conferencias y cursos
			226.09	15	Otros gastos diversos
		227		37	TRABAJOS REALIZ.OTRAS EMPRESAS Y PROFES.
			227.03	7	Postales
			227.06	15	Estudios y trabajos técnicos
			227.09	15	Otros
	23			865	INDEMNIZACIONES POR RAZON DEL SERVICIO
		230		520	DIETAS
			230.01	120	Reembolso de gastos de altos cargos
			230.02	400	Del personal
		231		345	LOCOMOCION
			231.01	45	De altos cargos

PRESUPUESTOS GENERALES DE LA REGIÓN DE MURCIA				AÑO 2001	ELAB310L
PRESUPUESTO DE GASTOS		DISTRIBUCIÓN ECONÓMICA POR PROGRAMAS			COMUNIDAD AUTONOMA Administración General
SECCIÓN:	13. C. DE ECONOMIA Y HACIENDA	SERVICIO:	08. D.G. RECURSOS HUMANOS Y ORG. ADMINISTR.	PROGR:	121B RECURSOS HUMANOS

CAP.	ART.	CONCEP.	SUBCEPTO.	MILES PTAS.	DENOMINACIÓN
				1.313.518	TOTAL PROGRAMA 121B
1				1.174.545	GASTOS DE PERSONAL
	10			18.262	ALTOS CARGOS
		100		18.262	RETRIBUCIONES BASICAS Y OTRAS REMUNERAC.
			100.00	12.509	Retribuciones basicas
			100.01	5.753	Otras remuneraciones
	12			685.262	FUNCIONARIOS
		120		684.762	RETRIBUCIONES BASICAS Y COMPLEMENTARIAS
			120.00	111.361	Sueldo
			120.01	14.241	Trienios
			120.02	60.364	Complemento de destino
			120.03	52.316	Complemento específico puesto de trabajo
			120.05	25.480	Otras remuneraciones
			120.07	221.000	Recuperación poder adquisitivo
			120.08	200.000	Otros Gastos de Personal
		121		500	SUSTITUCION DE FUNCIONARIOS
			121.00	500	Sueldo
	15			11.224	INCENTIVOS AL RENDIMIENTO
		150		8.000	PRODUCTIVIDAD
		151		3.224	GRATIFICACIONES
	16			459.797	CUOTAS,PRESTACIONES Y GTOS.SOC.EMPLEADOR
		160		199.797	CUOTAS SOCIALES
			160.00	199.797	Seguridad social
		161		28.000	PRESTACIONES SOCIALES
			161.02	28.000	Indemnizaciones por jubilación forzosa
		162		232.000	GASTOS SOCIALES DEL PERSONAL
			162.01	49.800	Ayudas por estudios de personal
			162.03	44.200	Asistencia médico-farmacéutica
			162.04	70.000	Acción social
			162.05	60.000	Seguros
			162.09	8.000	Otros programas de acción social
2				80.823	GASTOS CORRIENTES EN BIENES Y SERVICIOS
	21			6.987	REPARACIONES, MANTENIMIENTO Y CONSERVAC.
		212		510	EDIFICIOS Y OTRAS CONSTRUCCIONES
		213		204	MAQUINARIA,INSTALACIONES Y UTILLAJE
		214		357	ELEMENTOS DE TRANSPORTE
		215		306	MOBILIARIO Y ENSERES
		216		5.610	EQUIPOS PARA PROCESOS DE INFORMACION
	22			40.164	MATERIAL,SUMINISTROS Y OTROS
		220		11.730	MATERIAL DE OFICINA
			220.00	7.650	Ordinario no inventariable
			220.01	1.020	Prensa,revistas,libros y otras publicac.
			220.02	3.060	Material informático no inventariable
		221		5.355	SUMINISTROS
			221.00	4.080	Energía eléctrica

PRESUPUESTOS GENERALES DE LA REGIÓN DE MURCIA				AÑO 2001	ELAB310L
PRESUPUESTO DE GASTOS		DISTRIBUCIÓN ECONÓMICA POR PROGRAMAS			COMUNIDAD AUTONOMA Administracion General
SECCIÓN:	13. C. DE ECONOMIA Y HACIENDA	SERVICIO:	08. D.G. RECURSOS HUMANOS Y ORG. ADMINISTR.	PROGR:	121B RECURSOS HUMANOS

CAP.	ART.	CONCEP.	SUBCEPTO.	MILES PTAS.	DENOMINACIÓN
			221.01	816	Agua
			221.04	306	Vestuario
			221.09	153	Otros suministros
	222			2.371	COMUNICACIONES
		222.00		1.530	Telefónicas
		222.01		612	Postales y telegráficas
		222.02		102	Telex y telefax
		222.03		25	Informáticas
		222.09		102	Otras comunicaciones
	223			306	TRANSPORTES
	224			816	PRIMAS DE SEGURO
		224.01		408	De edificios y locales
		224.09		408	De otros riesgos
	225			2.000	TRIBUTOS
		225.02		2.000	Locales
	226			7.336	GASTOS DIVERSOS
		226.01		306	Atenciones protocol. y representativas
		226.02		204	Publicidad y propaganda
		226.06		510	Reuniones, conferencias y cursos
		226.07		5.500	Oposiciones y pruebas selectivas
		226.09		816	Otros gastos diversos
	227			10.250	TRABAJOS REALIZ.OTRAS EMPRESAS Y PROFES.
		227.00		10.200	Limpieza y aseo
		227.03		50	Postales
	23			32.754	INDEMNIZACIONES POR RAZON DEL SERVICIO
	230			1.122	DIETAS
		230.01		612	Reembolso de gastos de altos cargos
		230.02		510	Del personal
	231			612	LOCOMOCION
		231.01		306	De altos cargos
		231.02		306	Del personal
	233			30.000	INDEM. ASIST. TRIBUNALES OPOS. Y CONCURS
	234			1.020	OTRAS INDEMNIZACIONES
	24			918	GASTOS DE PUBLICACIONES
	240			918	GASTOS DE EDICION Y DISTRIBUCION
4				21.150	TRANSFERENCIAS CORRIENTES
	48			21.150	A FAMILIAS E INSTITUC. SIN FINES LUCRO
	483			21.150	A ORGANOS DE REPRESENTACIÓN DE PERSONAL
6				27.000	INVERSIONES REALES
	62			17.000	INVERS. NUEVAS ASOC.FUNC.OPERATIVO SERV.
		621		500	EDIFICIOS Y OTRAS CONSTRUCCIONES
		622		5.500	INSTALACIONES TECNICAS
		623		3.000	MAQUINARIA
		624		1.000	UTILLAJE

PRESUPUESTOS GENERALES DE LA REGIÓN DE MURCIA				AÑO 2001	ELAB310L
PRESUPUESTO DE GASTOS		DISTRIBUCIÓN ECONÓMICA POR PROGRAMAS			COMUNIDAD AUTONOMA Administración General
SECCIÓN:	13. C. DE ECONOMIA Y HACIENDA	SERVICIO:	08. D.G. RECURSOS HUMANOS Y ORG. ADMINISTR.	PROGR:	121B RECURSOS HUMANOS

CAP.	ART.	CONCEP.	SUBCEPTO.	MILES PTAS.	DENOMINACIÓN
		626		1.500	MOBILIARIO Y ENSERES
		627		800	EQUIPOS PARA PROCESOS DE INFORMACION
		629		4.700	OTROS ACTIVOS MATERIALES
	64			10.000	GASTOS INVERSIONES CARACTER INMATERIAL
		649		10.000	OTRO INMOVILIZADO INMATERIAL
8				10.000	ACTIVOS FINANCIEROS
	83			10.000	CONCESION PRESTAMOS FUERA DEL SECTOR P.
		830		10.000	A CORTO PLAZO

PRESUPUESTOS GENERALES DE LA REGIÓN DE MURCIA				AÑO 2001	ELAB310L
PRESUPUESTO DE GASTOS		DISTRIBUCIÓN ECONÓMICA POR PROGRAMAS			COMUNIDAD AUTONOMA Administración General
SECCIÓN:	13. C. DE ECONOMIA Y HACIENDA	SERVICIO:	08. D.G. RECURSOS HUMANOS Y ORG. ADMINISTR.	PROGR:	121C ESCUELA DE ADMON. PUBLICA REGIÓN MURCIA

CAP.	ART.	CONCEP.	SUBCEPTO.	MILES PTAS.	DENOMINACIÓN
				192.269	TOTAL PROGRAMA 121C
1				63.573	GASTOS DE PERSONAL
	12			51.029	FUNCIONARIOS
		120		50.929	RETRIBUCIONES BASICAS Y COMPLEMENTARIAS
			120.00	21.404	Sueldo
			120.01	3.844	Trienios
			120.02	11.266	Complemento de destino
			120.03	10.455	Complemento específico puesto de trabajo
			120.05	3.960	Otras remuneraciones
		121		100	SUSTITUCION DE FUNCIONARIOS
			121.00	100	Sueldo
	15			400	INCENTIVOS AL RENDIMIENTO
		151		400	GRATIFICACIONES
	16			12.144	CUOTAS,PRESTACIONES Y GTOS.SOC.EMPLEADOR
		160		12.144	CUOTAS SOCIALES
			160.00	12.144	Seguridad social
2				15.946	GASTOS CORRIENTES EN BIENES Y SERVICIOS
	21			306	REPARACIONES, MANTENIMIENTO Y CONSERVAC.
		215		102	MOBILIARIO Y ENSERES
		216		204	EQUIPOS PARA PROCESOS DE INFORMACION
	22			8.248	MATERIAL,SUMINISTROS Y OTROS
		220		2.026	MATERIAL DE OFICINA
			220.00	1.403	Ordinario no inventariable
			220.01	408	Prensa,revistas,libros y otras publicac.
			220.02	215	Material informático no inventariable
		221		102	SUMINISTROS
			221.09	102	Otros suministros
		222		459	COMUNICACIONES
			222.00	306	Telefónicas
			222.01	153	Postales y telegráficas
		223		102	TRANSPORTES
		226		4.310	GASTOS DIVERSOS
			226.02	408	Publicidad y propaganda
			226.06	3.800	Reuniones, conferencias y cursos
			226.09	102	Otros gastos diversos
		227		1.249	TRABAJOS REALIZ.OTRAS EMPRESAS Y PROFES.
			227.03	26	Postales
			227.06	700	Estudios y trabajos técnicos
			227.07	523	Proceso de datos
	23			3.792	INDEMNIZACIONES POR RAZON DEL SERVICIO
		230		354	DIETAS
			230.02	354	Del personal
		231		306	LOCOMOCION
			231.02	306	Del personal
	234			3.132	OTRAS INDEMNIZACIONES

PRESUPUESTOS GENERALES DE LA REGIÓN DE MURCIA				AÑO 2001	ELAB310L
PRESUPUESTO DE GASTOS		DISTRIBUCIÓN ECONÓMICA POR PROGRAMAS			COMUNIDAD AUTONOMA Administración General
SECCIÓN:	13. C. DE ECONOMIA Y HACIENDA	SERVICIO:	08. D.G. RECURSOS HUMANOS Y ORG. ADMINISTR.	PROGR:	121C ESCUELA DE ADMON. PUBLICA REGIÓN MURCIA

CAP.	ART.	CONCEP.	SUBCEPTO.	MILES PTAS.	DENOMINACIÓN
	24			3.600	GASTOS DE PUBLICACIONES
		240		3.600	GASTOS DE EDICION Y DISTRIBUCION
4				25.850	TRANSFERENCIAS CORRIENTES
	48			25.850	A FAMILIAS E INSTITUC. SIN FINES LUCRO
		483		25.850	SUBV.CENTRALES SINDICALES ACC.FORMATIVAS
			483.00	12.441	A FSP/UGT
			483.01	5.239	A CC.OO
			483.02	7.034	A CSI-CSIF
			483.03	1.136	A CEMSATSE
6				86.900	INVERSIONES REALES
	62			1.900	INVERS. NUEVAS ASOC.FUNC.OPERATIVO SERV.
		621		200	EDIFICIOS Y OTRAS CONSTRUCCIONES
		626		500	MOBILIARIO Y ENSERES
		627		1.200	EQUIPOS PARA PROCESOS DE INFORMACION
	64			85.000	GASTOS INVERSIONES CARACTER INMATERIAL
		640		5.000	GASTOS DE INVESTIGACION Y DESARROLLO
		649		80.000	OTRO INMOVILIZADO INMATERIAL

PRESUPUESTOS GENERALES DE LA REGIÓN DE MURCIA				AÑO 2001	ELAB310L
PRESUPUESTO DE GASTOS		DISTRIBUCIÓN ECONÓMICA POR PROGRAMAS			COMUNIDAD AUTONOMA Administracion General
SECCIÓN:	13. C. DE ECONOMIA Y HACIENDA	SERVICIO:	08. D.G. RECURSOS HUMANOS Y ORG. ADMINISTR.	PROGR:	121D ORGANIZACION ADMINISTRATIVA

CAP.	ART.	CONCEP.	SUBCEPTO.	MILES PTAS.	DENOMINACIÓN
				1.008.266	TOTAL PROGRAMA 121D
1				206.893	GASTOS DE PERSONAL
	12			162.228	FUNCIONARIOS
		120		161.573	RETRIBUCIONES BASICAS Y COMPLEMENTARIAS
			120.00	67.346	Sueldo
			120.01	14.357	Trienios
			120.02	36.579	Complemento de destino
			120.03	26.836	Complemento específico puesto de trabajo
			120.05	16.455	Otras remuneraciones
		121		655	SUSTITUCION DE FUNCIONARIOS
			121.00	655	Sueldo
	15			8.200	INCENTIVOS AL RENDIMIENTO
		150		8.100	PRODUCTIVIDAD
		151		100	GRATIFICACIONES
	16			36.465	CUOTAS,PRESTACIONES Y GTOS.SOC.EMPLEADOR
		160		36.465	CUOTAS SOCIALES
			160.00	36.465	Seguridad social
2				57.873	GASTOS CORRIENTES EN BIENES Y SERVICIOS
	20			7.650	ARRENDAMIENTOS Y CANONES
		202		7.650	ARREND.EDIFICIOS Y OTRAS CONSTRUCCIONES
	21			1.194	REPARACIONES, MANTENIMIENTO Y CONSERVAC.
		212		306	EDIFICIOS Y OTRAS CONSTRUCCIONES
		213		214	MAQUINARIA,INSTALACIONES Y UTILLAJE
		214		11	ELEMENTOS DE TRANSPORTE
		215		306	MOBILIARIO Y ENSERES
		216		357	EQUIPOS PARA PROCESOS DE INFORMACION
	22			48.213	MATERIAL,SUMINISTROS Y OTROS
		220		4.066	MATERIAL DE OFICINA
			220.00	3.000	Ordinario no inventariable
			220.01	816	Prensa,revistas,libros y otras publicac.
			220.02	250	Material informático no inventariable
		221		2.398	SUMINISTROS
			221.00	1.122	Energía eléctrica
			221.01	230	Agua
			221.03	510	Combustible y carburantes
			221.04	179	Vestuario
			221.09	357	Otros suministros
		222		306	COMUNICACIONES
			222.01	51	Postales y telegráficas
			222.02	153	Telex y telefax
			222.09	102	Otras comunicaciones
	223			4.200	TRANSPORTES
	224			531	PRIMAS DE SEGURO
			224.01	250	De edificios y locales

PRESUPUESTOS GENERALES DE LA REGIÓN DE MURCIA				AÑO 2001	ELAB310L
PRESUPUESTO DE GASTOS		DISTRIBUCIÓN ECONÓMICA POR PROGRAMAS			COMUNIDAD AUTONOMA Administración General
SECCIÓN:	13. C. DE ECONOMIA Y HACIENDA	SERVICIO:	08. D.G. RECURSOS HUMANOS Y ORG. ADMINISTR.	PROGR:	121D ORGANIZACION ADMINISTRATIVA

CAP.	ART.	CONCEP.	SUBCEPTO.	MILES PTAS.	DENOMINACIÓN
			224.02	153	De vehículos
			224.09	128	De otros riesgos
	225			286	TRIBUTOS
			225.02	286	Locales
	226			4.437	GASTOS DIVERSOS
			226.02	3.111	Publicidad y propaganda
			226.06	1.224	Reuniones, conferencias y cursos
			226.09	102	Otros gastos diversos
	227			31.989	TRABAJOS REALIZ.OTRAS EMPRESAS Y PROFES.
			227.00	1.887	Limpieza y aseo
			227.03	102	Postales
			227.09	30.000	Otros
	23			816	INDEMNIZACIONES POR RAZON DEL SERVICIO
	230			357	DIETAS
			230.02	357	Del personal
	231			459	LOCOMOCION
			231.02	459	Del personal
4				50.000	TRANSFERENCIAS CORRIENTES
	46			50.000	A CORPORACIONES LOCALES
			463	50.000	PARA IMPLANTACION DE VENTANILLAS UNICAS
6				693.500	INVERSIONES REALES
	62			12.500	INVERS. NUEVAS ASOC.FUNC.OPERATIVO SERV.
			626	2.000	MOBILIARIO Y ENSERES
			627	10.000	EQUIPOS PARA PROCESOS DE INFORMACION
			629	500	OTROS ACTIVOS MATERIALES
	64			681.000	GASTOS INVERSIONES CARACTER INMATERIAL
			645	660.000	APLICACIONES INFORMATICAS
			649	21.000	OTRO INMOVILIZADO INMATERIAL

SECCIÓN 14

CONSEJERIA DE OBRAS PÚBLICAS
Y ORDENACIÓN DEL TERRITORIO

	PRESUPUESTOS GENERALES DE LA REGIÓN DE MURCIA	AÑO 2001	ELAB340S
PRESUPUESTO DE GASTOS	RESUMEN POR SERVICIOS		COMUNIDAD AUTONOMA Administración General

SECCION 14.C. OBRAS PUBLICAS Y ORD. TERRITORIO

SECC.14	SERVICIOS										TOTAL
CAPITULOS	01	02	03	04	05						
I	546.250	361.385	852.969	325.570	80.767						2.166.941
II	268.386	26.744	90.772	95.693	8.800						490.395
III	200.000										200.000
IV	152.532	6.000	230.546	567.375							956.453
OPERACIONES CORRIENTES	1.167.168	394.129	1.174.287	988.638	89.567						3.813.789
VI	114.750	152.250	7.560.100	446.000	250.000						8.523.100
VII	1.070.471	2.713.896	195.000	330.000	100.000						4.409.367
OPERACIONES DE CAPITAL	1.185.221	2.866.146	7.755.100	776.000	350.000						12.932.467
VIII											
IX											
OPERACIONES FIANCIERAS											
TOTAL	2.352.389	3.260.275	8.929.387	1.764.638	439.567						16.746.256

Cantidades en miles de pesetas.

SERVICIOS	DENOMINACIÓN
01	SECRETARIA GENERAL
02	D.G. VIVIENDA, ARQUITECTURA Y URBANISMO
03	D.G. DE CARRETERAS
04	D.G. TRANSPORTES Y PUERTOS
05	D.G. ORDENACION DEL TERRITORIO Y COSTAS

SERVICIOS	DENOMINACIÓN
-----------	--------------

PRESUPUESTOS GENERALES DE LA REGIÓN DE MURCIA				AÑO 2001	ELAB310L
PRESUPUESTO DE GASTOS		DISTRIBUCIÓN ECONÓMICA POR PROGRAMAS			COMUNIDAD AUTONOMA Administración General
SECCIÓN:	14. C. OBRAS PUBLICAS Y ORD. TERRITORIO	SERVICIO:	01. SECRETARIA GENERAL	PROGR:	511A DIRECCION Y SERVICIOS GENERALES

CAP.	ART.	CONCEP.	SUBCEPTO.	MILES PTAS.	DENOMINACIÓN
				2.183.227	TOTAL PROGRAMA 511A
1				492.633	GASTOS DE PERSONAL
	10			20.319	ALTOS CARGOS
		100		20.319	RETRIBUCIONES BASICAS Y OTRAS REMUNERAC.
			100.00	20.319	Retribuciones basicas
	11			9.452	PERSONAL EVENTUAL DE GABINETE
		110		9.452	RETRIBUCIONES BASICAS Y OTRAS REMUNERAC.
			110.00	9.452	Retribuciones basicas
	12			360.166	FUNCIONARIOS
		120		359.166	RETRIBUCIONES BASICAS Y COMPLEMENTARIAS
			120.00	159.857	Sueldo
			120.01	21.125	Trienios
			120.02	78.254	Complemento de destino
			120.03	64.826	Complemento específico puesto de trabajo
			120.05	35.104	Otras remuneraciones
		121		1.000	SUSTITUCION DE FUNCIONARIOS
			121.00	500	Sueldo
			121.02	200	Complemento de destino
			121.03	150	Complemento específico puesto de trabajo
			121.05	150	Otras remuneraciones
	15			5.839	INCENTIVOS AL RENDIMIENTO
		151		5.839	GRATIFICACIONES
	16			96.857	CUOTAS,PRESTACIONES Y GTOS.SOC.EMPLEADOR
		160		96.857	CUOTAS SOCIALES
			160.00	96.857	Seguridad social
2				254.066	GASTOS CORRIENTES EN BIENES Y SERVICIOS
	20			10.170	ARRENDAMIENTOS Y CANONES
		202		10.146	ARREND.EDIFICIOS Y OTRAS CONSTRUCCIONES
		205		24	ARRENDAMIENTO DE MOBILIARIO Y ENSERES
	21			37.967	REPARACIONES, MANTENIMIENTO Y CONSERVAC.
		212		6.500	EDIFICIOS Y OTRAS CONSTRUCCIONES
		213		20.000	MAQUINARIA,INSTALACIONES Y UTILLAJE
		215		500	MOBILIARIO Y ENSERES
		216		10.867	EQUIPOS PARA PROCESOS DE INFORMACION
		219		100	OTRO INMOVILIZADO MATERIAL
	22			193.897	MATERIAL,SUMINISTROS Y OTROS
		220		16.873	MATERIAL DE OFICINA
			220.00	8.405	Ordinario no inventariable
			220.01	5.468	Prensa,revistas,libros y otras publicac.
			220.02	3.000	Material informático no inventariable
		221		40.569	SUMINISTROS
			221.00	17.400	Energía eléctrica
			221.01	3.677	Agua

PRESUPUESTOS GENERALES DE LA REGIÓN DE MURCIA				AÑO 2001	ELAB310L
PRESUPUESTO DE GASTOS		DISTRIBUCIÓN ECONÓMICA POR PROGRAMAS			COMUNIDAD AUTONOMA Administración General
SECCIÓN:	14. C. OBRAS PUBLICAS Y ORD. TERRITORIO	SERVICIO:	01. SECRETARIA GENERAL	PROGR:	511A DIRECCION Y SERVICIOS GENERALES

CAP.	ART.	CONCEP.	SUBCEPTO.	MILES PTAS.	DENOMINACIÓN
			221.02	286	Gas
			221.03	4.953	Combustible y carburantes
			221.04	13.397	Vestuario
			221.06	20	Prod. farmaceuticos y material sanitario
			221.09	836	Otros suministros
	222			37.723	COMUNICACIONES
		222.00		27.115	Telefónicas
		222.01		10.608	Postales y telegráficas
	223			1.050	TRANSPORTES
	224			8.007	PRIMAS DE SEGURO
		224.01		760	De edificios y locales
		224.09		7.247	De otros riesgos
	225			8.047	TRIBUTOS
		225.02		8.047	Locales
	226			21.264	GASTOS DIVERSOS
		226.01		1.632	Atenciones protocol. y representativas
		226.02		6.120	Publicidad y propaganda
		226.03		8.000	Jurídicos, contenciosos
		226.06		3.152	Reuniones, conferencias y cursos
		226.09		2.360	Otros gastos diversos
	227			60.364	TRABAJOS REALIZ.OTRAS EMPRESAS Y PROFES.
		227.00		41.007	Limpieza y aseo
		227.01		14.447	Seguridad
		227.06		1.410	Estudios y trabajos técnicos
		227.07		3.500	Proceso de datos
	23			8.830	INDEMNIZACIONES POR RAZON DEL SERVICIO
	230			7.200	DIETAS
		230.01		735	Reembolso de gastos de altos cargos
		230.02		6.465	Del personal
	231			1.630	LOCOMOCION
		231.01		815	De altos cargos
		231.02		815	Del personal
	24			3.202	GASTOS DE PUBLICACIONES
	240			3.202	GASTOS DE EDICION Y DISTRIBUCION
3				200.000	GASTOS FINANCIEROS
	35			200.000	INTERESES DE DEMORA Y OTROS GTOS. FINAN.
	350			200.000	INTERESES DE DEMORA
4				152.532	TRANSFERENCIAS CORRIENTES
	43			149.532	A OO.AA. COMERCIALES,IND. O FIN. DE C.A.
	430			149.532	AL INSTITUTO DE LA VIVIENDA Y SUELO
	46			1.000	A CORPORACIONES LOCALES
	465			1.000	PARA ACTUACIS. COMPLEM. PROGRS. CONSEJ.
	48			2.000	A FAMILIAS E INSTITUC. SIN FINES LUCRO
	485			2.000	PARA ACTUACIONES COMPL. PROGRAMAS CONSEJ

		PRESUPUESTOS GENERALES DE LA REGIÓN DE MURCIA		AÑO 2001	ELAB310L
PRESUPUESTO DE GASTOS		DISTRIBUCIÓN ECONÓMICA POR PROGRAMAS			COMUNIDAD AUTONOMA Administración General
SECCIÓN:	14. C. OBRAS PUBLICAS Y ORD. TERRITORIO	SERVICIO:	01. SECRETARIA GENERAL	PROGR:	511A DIRECCION Y SERVICIOS GENERALES

CAP.	ART.	CONCEP.	SUBCEPTO.	MILES PTAS.	DENOMINACIÓN
6				28.000	INVERSIONES REALES
	62			26.750	INVERS. NUEVAS ASOC.FUNC.OPERATIVO SERV.
		623		4.750	MAQUINARIA
		626		2.000	MOBILIARIO Y ENSERES
		627		20.000	EQUIPOS PARA PROCESOS DE INFORMACION
	64			1.250	GASTOS INVERSIONES CARACTER INMATERIAL
		645		1.000	APLICACIONES INFORMATICAS
		649		250	OTRO INMOVILIZADO INMATERIAL
7				1.055.996	TRANSFERENCIAS DE CAPITAL
	73			1.047.996	A OO.AA. COMERCIALES,IND.,FIN. DE LA COM
		730		1.047.996	AL INSTITUTO DE VIVIENDA Y SUELO
	78			8.000	A FAMILIAS E INSTITUCIONES SIN FINES LUC
		785		8.000	PARA ACTUACIONES COMPL. PROGS. CONSEJER

PRESUPUESTOS GENERALES DE LA REGIÓN DE MURCIA				AÑO 2001	ELAB310L
PRESUPUESTO DE GASTOS		DISTRIBUCIÓN ECONÓMICA POR PROGRAMAS			COMUNIDAD AUTONOMA Administración General
SECCIÓN:	14. C. OBRAS PUBLICAS Y ORD. TERRITORIO	SERVICIO:	01. SECRETARIA GENERAL	PROGR:	551A CARTOGRAFIA

CAP.	ART.	CONCEP.	SUBCEPTO.	MILES PTAS.	DENOMINACIÓN
				169.162	TOTAL PROGRAMA 551A
1				53.617	GASTOS DE PERSONAL
	12			42.628	FUNCIONARIOS
		120		42.628	RETRIBUCIONES BASICAS Y COMPLEMENTARIAS
			120.00	20.125	Sueldo
			120.01	3.073	Trienios
			120.02	10.013	Complemento de destino
			120.03	5.093	Complemento específico puesto de trabajo
			120.05	4.324	Otras remuneraciones
	15			90	INCENTIVOS AL RENDIMIENTO
		151		90	GRATIFICACIONES
	16			10.899	CUOTAS,PRESTACIONES Y GTOS.SOC.EMPLEADOR
		160		10.899	CUOTAS SOCIALES
			160.00	10.899	Seguridad social
2				14.320	GASTOS CORRIENTES EN BIENES Y SERVICIOS
	21			2.000	REPARACIONES, MANTENIMIENTO Y CONSERVAC.
		213		2.000	MAQUINARIA,INSTALACIONES Y UTILLAJE
	22			11.500	MATERIAL,SUMINISTROS Y OTROS
		220		2.500	MATERIAL DE OFICINA
			220.00	2.000	Ordinario no inventariable
			220.02	500	Material informático no inventariable
		227		9.000	TRABAJOS REALIZ.OTRAS EMPRESAS Y PROFES.
			227.06	9.000	Estudios y trabajos técnicos
	23			820	INDEMNIZACIONES POR RAZON DEL SERVICIO
		230		410	DIETAS
			230.02	410	Del personal
		231		410	LOCOMOCION
			231.02	410	Del personal
6				86.750	INVERSIONES REALES
	62			86.750	INVERS. NUEVAS ASOC.FUNC.OPERATIVO SERV.
		623		800	MAQUINARIA
		624		600	UTILLAJE
		627		600	EQUIPOS PARA PROCESOS DE INFORMACION
		629		84.750	OTROS ACTIVOS MATERIALES
7				14.475	TRANSFERENCIAS DE CAPITAL
	70			14.475	AL SECTOR PUBLICO ESTATAL
		700		14.475	AL INSTITUTO TECNOLOGICO GEOMINERO

PRESUPUESTOS GENERALES DE LA REGIÓN DE MURCIA				AÑO 2001	ELAB310L
PRESUPUESTO DE GASTOS		DISTRIBUCIÓN ECONÓMICA POR PROGRAMAS			COMUNIDAD AUTONOMA Administración General
SECCIÓN:	14. C. OBRAS PUBLICAS Y ORD. TERRITORIO	SERVICIO:	02. D.G. VIVIENDA, ARQUITECTURA Y URBANISMO	PROGR:	431A PROMOCION Y REHABILITACION DE VIVIENDAS

CAP.	ART.	CONCEP.	SUBCEPTO.	MILES PTAS.	DENOMINACIÓN
				2.108.451	TOTAL PROGRAMA 431A
1				114.052	GASTOS DE PERSONAL
	12			91.601	FUNCIONARIOS
		120		91.601	RETRIBUCIONES BASICAS Y COMPLEMENTARIAS
			120.00	40.294	Sueldo
			120.01	5.799	Trienios
			120.02	21.184	Complemento de destino
			120.03	15.002	Complemento específico puesto de trabajo
			120.05	9.322	Otras remuneraciones
	15			200	INCENTIVOS AL RENDIMIENTO
		151		200	GRATIFICACIONES
	16			22.251	CUOTAS,PRESTACIONES Y GTOS.SOC.EMPLEADOR
		160		22.251	CUOTAS SOCIALES
			160.00	22.251	Seguridad social
2				8.503	GASTOS CORRIENTES EN BIENES Y SERVICIOS
	21			500	REPARACIONES, MANTENIMIENTO Y CONSERVAC.
		213		500	MAQUINARIA,INSTALACIONES Y UTILLAJE
	22			7.103	MATERIAL,SUMINISTROS Y OTROS
		220		5.474	MATERIAL DE OFICINA
			220.00	5.474	Ordinario no inventariable
		221		300	SUMINISTROS
			221.09	300	Otros suministros
		223		629	TRANSPORTES
		227		700	TRABAJOS REALIZ.OTRAS EMPRESAS Y PROFES.
			227.06	400	Estudios y trabajos técnicos
			227.07	300	Proceso de datos
	23			900	INDEMNIZACIONES POR RAZON DEL SERVICIO
		230		400	DIETAS
			230.02	400	Del personal
		231		500	LOCOMOCION
			231.02	500	Del personal
6				42.500	INVERSIONES REALES
	62			2.500	INVERS. NUEVAS ASOC.FUNC.OPERATIVO SERV.
		626		2.500	MOBILIARIO Y ENSERES
	64			40.000	GASTOS INVERSIONES CARACTER INMATERIAL
		649		40.000	OTRO INMOVILIZADO INMATERIAL
7				1.943.396	TRANSFERENCIAS DE CAPITAL
	77			200.000	A EMPRESAS PRIVADAS
		775		125.000	SUBV.VPO.PARA ARREND.FINANC. Mº FOMENTO
		776		75.000	A PROMOTORES COLECT. ESPECIF. PL.98-2001

PRESUPUESTOS GENERALES DE LA REGIÓN DE MURCIA				AÑO 2001	ELAB310L
PRESUPUESTO DE GASTOS		DISTRIBUCIÓN ECONÓMICA POR PROGRAMAS			COMUNIDAD AUTONOMA Administración General
SECCIÓN:	14. C. OBRAS PUBLICAS Y ORD. TERRITORIO	SERVICIO:	02. D.G. VIVIENDA, ARQUITECTURA Y URBANISMO	PROGR:	431B ACTUACIONES EN PATRIMONIO ARQUITECTONICO

CAP.	ART.	CONCEP.	SUBCEPTO.	MILES PTAS.	DENOMINACIÓN
				694.683	TOTAL PROGRAMA 431B
1				41.168	GASTOS DE PERSONAL
	12			32.261	FUNCIONARIOS
		120		32.261	RETRIBUCIONES BASICAS Y COMPLEMENTARIAS
			120.00	14.581	Sueldo
			120.01	1.958	Trienios
			120.02	7.449	Complemento de destino
			120.03	5.167	Complemento específico puesto de trabajo
			120.05	3.106	Otras remuneraciones
	15			150	INCENTIVOS AL RENDIMIENTO
		151		150	GRATIFICACIONES
	16			8.757	CUOTAS,PRESTACIONES Y GTOS.SOC.EMPLEADOR
		160		8.757	CUOTAS SOCIALES
			160.00	8.757	Seguridad social
2				3.265	GASTOS CORRIENTES EN BIENES Y SERVICIOS
	22			2.265	MATERIAL,SUMINISTROS Y OTROS
		221		545	SUMINISTROS
			221.09	545	Otros suministros
		227		1.720	TRABAJOS REALIZ.OTRAS EMPRESAS Y PROFES.
			227.06	1.720	Estudios y trabajos técnicos
	23			1.000	INDEMNIZACIONES POR RAZON DEL SERVICIO
		230		400	DIETAS
			230.02	400	Del personal
		231		600	LOCOMOCION
			231.02	600	Del personal
4				6.000	TRANSFERENCIAS CORRIENTES
	48			6.000	A FAMILIAS E INSTITUC. SIN FINES LUCRO
		483		6.000	SUBVENCION A EUROSPAN
6				83.750	INVERSIONES REALES
	64			83.750	GASTOS INVERSIONES CARACTER INMATERIAL
		649		83.750	OTRO INMOVILIZADO INMATERIAL
7				560.500	TRANSFERENCIAS DE CAPITAL
	76			560.500	A CORPORACIONES LOCALES
		765		482.500	ACTUACIONES EN PATRIMONIO ARQUITECTONICO
		766		70.000	SUBV.AYTOS. SUPRESION BARRERAS ARQUITEC.
		767		8.000	SUBV.AYUNT. CARAVACA PROYECTO EUROSPAN

		PRESUPUESTOS GENERALES DE LA REGIÓN DE MURCIA		AÑO 2001	ELAB310L
PRESUPUESTO DE GASTOS		DISTRIBUCIÓN ECONÓMICA POR PROGRAMAS			COMUNIDAD AUTONOMA Administración General
SECCIÓN:	14. C. OBRAS PUBLICAS Y ORD. TERRITORIO	SERVICIO:	02. D.G. VIVIENDA, ARQUITECTURA Y URBANISMO	PROGR:	431D CALIDAD EN LA EDIFICACION

CAP.	ART.	CONCEP.	SUBCEPTO.	MILES PTAS.	DENOMINACIÓN
				53.932	TOTAL PROGRAMA 431D
1				31.128	GASTOS DE PERSONAL
	12			24.114	FUNCIONARIOS
		120		24.114	RETRIBUCIONES BASICAS Y COMPLEMENTARIAS
			120.00	12.350	Sueldo
			120.01	972	Trienios
			120.02	5.576	Complemento de destino
			120.03	3.143	Complemento específico puesto de trabajo
			120.05	2.073	Otras remuneraciones
	15			150	INCENTIVOS AL RENDIMIENTO
		151		150	GRATIFICACIONES
	16			6.864	CUOTAS,PRESTACIONES Y GTOS.SOC.EMPLEADOR
		160		6.864	CUOTAS SOCIALES
			160.00	6.864	Seguridad social
2				2.804	GASTOS CORRIENTES EN BIENES Y SERVICIOS
	21			704	REPARACIONES, MANTENIMIENTO Y CONSERVAC.
		213		704	MAQUINARIA,INSTALACIONES Y UTILLAJE
	22			1.000	MATERIAL,SUMINISTROS Y OTROS
		221		1.000	SUMINISTROS
			221.09	1.000	Otros suministros
	23			1.100	INDEMNIZACIONES POR RAZON DEL SERVICIO
		230		400	DIETAS
			230.02	400	Del personal
		231		700	LOCOMOCION
			231.02	700	Del personal
6				20.000	INVERSIONES REALES
	62			3.500	INVERS. NUEVAS ASOC.FUNC.OPERATIVO SERV.
		623		3.500	MAQUINARIA
	64			16.500	GASTOS INVERSIONES CARACTER INMATERIAL
		640		16.500	GASTOS DE INVESTIGACION Y DESARROLLO

		PRESUPUESTOS GENERALES DE LA REGIÓN DE MURCIA		AÑO 2001	ELAB310L
PRESUPUESTO DE GASTOS		DISTRIBUCIÓN ECONÓMICA POR PROGRAMAS			COMUNIDAD AUTONOMA Administración General
SECCIÓN:	14. C. OBRAS PUBLICAS Y ORD. TERRITORIO	SERVICIO:	02. D.G. VIVIENDA, ARQUITECTURA Y URBANISMO	PROGR:	432A URBANISMO

CAP.	ART.	CONCEP.	SUBCEPTO.	MILES PTAS.	DENOMINACIÓN
				403.209	TOTAL PROGRAMA 432A
1				175.037	GASTOS DE PERSONAL
	10			8.056	ALTOS CARGOS
		100		8.056	RETRIBUCIONES BASICAS Y OTRAS REMUNERAC.
			100.00	2.303	Retribuciones basicas
			100.01	5.753	Otras remuneraciones
	12			133.288	FUNCIONARIOS
		120		133.288	RETRIBUCIONES BASICAS Y COMPLEMENTARIAS
			120.00	58.452	Sueldo
			120.01	9.413	Trienios
			120.02	29.890	Complemento de destino
			120.03	25.579	Complemento específico puesto de trabajo
			120.05	9.954	Otras remuneraciones
	15			200	INCENTIVOS AL RENDIMIENTO
		151		200	GRATIFICACIONES
	16			33.493	CUOTAS,PRESTACIONES Y GTOS.SOC.EMPLEADOR
		160		33.493	CUOTAS SOCIALES
			160.00	33.493	Seguridad social
2				12.172	GASTOS CORRIENTES EN BIENES Y SERVICIOS
	21			1.450	REPARACIONES, MANTENIMIENTO Y CONSERVAC.
		213		1.000	MAQUINARIA,INSTALACIONES Y UTILLAJE
		215		200	MOBILIARIO Y ENSERES
		216		250	EQUIPOS PARA PROCESOS DE INFORMACION
	22			5.469	MATERIAL,SUMINISTROS Y OTROS
		220		1.821	MATERIAL DE OFICINA
			220.00	1.821	Ordinario no inventariable
		221		44	SUMINISTROS
			221.09	44	Otros suministros
		223		100	TRANSPORTES
		226		2.504	GASTOS DIVERSOS
			226.01	314	Atenciones protocol. y representativas
			226.02	1.400	Publicidad y propaganda
			226.06	790	Reuniones, conferencias y cursos
		227		1.000	TRABAJOS REALIZ.OTRAS EMPRESAS Y PROFES.
			227.06	1.000	Estudios y trabajos técnicos
	23			5.253	INDEMNIZACIONES POR RAZON DEL SERVICIO
		230		4.440	DIETAS
			230.01	1.314	Reembolso de gastos de altos cargos
			230.02	3.126	Del personal
		231		813	LOCOMOCION
			231.01	400	De altos cargos
			231.02	413	Del personal
6				6.000	INVERSIONES REALES

PRESUPUESTOS GENERALES DE LA REGIÓN DE MURCIA				AÑO 2001	ELAB310L
PRESUPUESTO DE GASTOS		DISTRIBUCIÓN ECONÓMICA POR PROGRAMAS			COMUNIDAD AUTONOMA Administración General
SECCIÓN:	14. C. OBRAS PUBLICAS Y ORD. TERRITORIO	SERVICIO:	03. D.G. DE CARRETERAS	PROGR:	513C CONSERVACION DE LA RED VIARIA

CAP.	ART.	CONCEP.	SUBCEPTO.	MILES PTAS.	DENOMINACIÓN
				2.612.657	TOTAL PROGRAMA 513C
1				753.615	GASTOS DE PERSONAL
	10			8.056	ALTOS CARGOS
		100		8.056	RETRIBUCIONES BASICAS Y OTRAS REMUNERAC.
			100.00	2.303	Retribuciones basicas
			100.01	5.753	Otras remuneraciones
	12			526.642	FUNCIONARIOS
		120		526.142	RETRIBUCIONES BASICAS Y COMPLEMENTARIAS
			120.00	240.473	Sueldo
			120.01	40.460	Trienios
			120.02	104.561	Complemento de destino
			120.03	75.066	Complemento especifico puesto de trabajo
			120.04	3.700	Complementos personales y transitorios
			120.05	61.882	Otras remuneraciones
		121		500	SUSTITUCION DE FUNCIONARIOS
			121.00	250	Sueldo
			121.02	100	Complemento de destino
			121.03	75	Complemento especifico puesto de trabajo
			121.05	75	Otras remuneraciones
	15			60.570	INCENTIVOS AL RENDIMIENTO
		151		60.570	GRATIFICACIONES
	16			158.347	CUOTAS,PRESTACIONES Y GTOS.SOC.EMPLEADOR
		160		158.347	CUOTAS SOCIALES
			160.00	158.347	Seguridad social
2				73.942	GASTOS CORRIENTES EN BIENES Y SERVICIOS
	20			4.160	ARRENDAMIENTOS Y CANONES
		203		4.160	ARREND. MAQUINARIA,INSTALAC. Y UTILLAJE
	21			16.440	REPARACIONES, MANTENIMIENTO Y CONSERVAC.
		213		16.440	MAQUINARIA,INSTALACIONES Y UTILLAJE
	22			45.827	MATERIAL,SUMINISTROS Y OTROS
		220		3.330	MATERIAL DE OFICINA
			220.00	3.330	Ordinario no inventariable
		221		31.497	SUMINISTROS
			221.03	23.497	Combustible y carburantes
			221.09	8.000	Otros suministros
		224		7.070	PRIMAS DE SEGURO
			224.02	6.760	De vehículos
			224.09	310	De otros riesgos
		225		1.560	TRIBUTOS
			225.00	210	Estatales
			225.02	1.350	Locales
		226		1.985	GASTOS DIVERSOS
			226.01	325	Atenciones protocol. y representativas
			226.02	730	Publicidad y propaganda
			226.03	310	Jurídicos, contenciosos
			226.06	310	Reuniones, conferencias y cursos
			226.09	310	Otros gastos diversos

PRESUPUESTOS GENERALES DE LA REGIÓN DE MURCIA				AÑO 2001	ELAB310L
PRESUPUESTO DE GASTOS		DISTRIBUCIÓN ECONÓMICA POR PROGRAMAS			COMUNIDAD AUTONOMA Administracion General
SECCIÓN:	14. C. OBRAS PUBLICAS Y ORD. TERRITORIO	SERVICIO:	03. D.G. DE CARRETERAS	PROGR:	513C CONSERVACION DE LA RED VIARIA

CAP.	ART.	CONCEP.	SUBCEPTO.	MILES PTAS.	DENOMINACIÓN
		227		385	TRABAJOS REALIZ.OTRAS EMPRESAS Y PROFES.
			227.06	385	Estudios y trabajos técnicos
	23			7.515	INDEMNIZACIONES POR RAZON DEL SERVICIO
		230		6.885	DIETAS
			230.01	325	Reembolso de gastos de altos cargos
			230.02	6.560	Del personal
		231		630	LOCOMOCION
			231.01	210	De altos cargos
			231.02	420	Del personal
6				1.690.100	INVERSIONES REALES
	61			1.565.100	INVERS. REPOS. INFR.Y BIENES USO GENERAL
		611		1.565.100	INFR. Y BIENES DESTINADOS USO GENERAL
	62			100.000	INVERS. NUEVAS ASOC.FUNC.OPERATIVO SERV.
		622		50.000	INSTALACIONES TECNICAS
		623		16.000	MAQUINARIA
		624		16.000	UTILLAJE
		626		2.000	MOBILIARIO Y ENSERES
		628		16.000	ELEMENTOS DE TRANSPORTE
	63			25.000	INVERS. REPOSICION ASOC.FUNC.OP. SERV.
		631		25.000	EDIFICIOS Y OTRAS CONSTRUCCIONES
7				95.000	TRANSFERENCIAS DE CAPITAL
	76			95.000	A CORPORACIONES LOCALES
		765		95.000	PARA ACT.DE CONSERV.Y MEJORA RED VIARIA

PRESUPUESTOS GENERALES DE LA REGIÓN DE MURCIA				AÑO 2001	ELAB310L
PRESUPUESTO DE GASTOS		DISTRIBUCIÓN ECONÓMICA POR PROGRAMAS			COMUNIDAD AUTONOMA Administración General
SECCIÓN:	14. C. OBRAS PUBLICAS Y ORD. TERRITORIO	SERVICIO:	03. D.G. DE CARRETERAS	PROGR:	513D PLANIFICACION Y MEJORAS EN LA RED VIARIA

CAP.	ART.	CONCEP.	SUBCEPTO.	MILES PTAS.	DENOMINACIÓN
				6.316.730	TOTAL PROGRAMA 513D
1				99.354	GASTOS DE PERSONAL
	12			78.193	FUNCIONARIOS
		120		78.193	RETRIBUCIONES BASICAS Y COMPLEMENTARIAS
			120.00	32.277	Sueldo
			120.01	7.414	Trienios
			120.02	17.513	Complemento de destino
			120.03	14.363	Complemento específico puesto de trabajo
			120.05	6.626	Otras remuneraciones
	15			760	INCENTIVOS AL RENDIMIENTO
		151		760	GRATIFICACIONES
	16			20.401	CUOTAS,PRESTACIONES Y GTOS.SOC.EMPLEADOR
		160		20.401	CUOTAS SOCIALES
			160.00	20.401	Seguridad social
2				16.830	GASTOS CORRIENTES EN BIENES Y SERVICIOS
	22			15.240	MATERIAL,SUMINISTROS Y OTROS
		220		520	MATERIAL DE OFICINA
			220.00	520	Ordinario no inventariable
		221		13.260	SUMINISTROS
			221.03	13.260	Combustible y carburantes
		226		1.460	GASTOS DIVERSOS
			226.02	1.250	Publicidad y propaganda
			226.06	210	Reuniones, conferencias y cursos
	23			1.590	INDEMNIZACIONES POR RAZON DEL SERVICIO
		230		1.275	DIETAS
			230.02	1.275	Del personal
		231		315	LOCOMOCION
			231.02	315	Del personal
4				230.546	TRANSFERENCIAS CORRIENTES
	48			230.546	A FAMILIAS E INSTITUC. SIN FINES LUCRO
		484		230.546	FONDO ATEN. Y CONSERV. INFRAESTRUCTURAS
6				5.870.000	INVERSIONES REALES
	60			5.856.000	INV. NUEVA EN INFR. Y BIENES USO GENERAL
		600		670.610	TERRENOS Y BIENES NATURALES
		601		5.185.390	INFR. Y BIENES DESTINADOS AL USO GENERAL
	62			5.000	INVERS. NUEVAS ASOC.FUNC.OPERATIVO SERV.
		627		5.000	EQUIPOS PARA PROCESOS DE INFORMACION
	64			9.000	GASTOS INVERSIONES CARACTER INMATERIAL
		645		5.000	APLICACIONES INFORMATICAS
		649		4.000	OTRO INMOVILIZADO INMATERIAL

PRESUPUESTOS GENERALES DE LA REGIÓN DE MURCIA				AÑO 2001	ELAB310L
PRESUPUESTO DE GASTOS		DISTRIBUCIÓN ECONÓMICA POR PROGRAMAS			COMUNIDAD AUTONOMA Administración General
SECCIÓN:	14. C. OBRAS PUBLICAS Y ORD. TERRITORIO	SERVICIO:	04. D.G. TRANSPORTES Y PUERTOS	PROGR:	513A TRANSPORTES

CAP.	ART.	CONCEP.	SUBCEPTO.	MILES PTAS.	DENOMINACIÓN
				1.360.649	TOTAL PROGRAMA 513A
1				222.064	GASTOS DE PERSONAL
	10			8.056	ALTOS CARGOS
		100		8.056	RETRIBUCIONES BASICAS Y OTRAS REMUNERAC.
			100.00	2.303	Retribuciones basicas
			100.01	5.753	Otras remuneraciones
	12			174.731	FUNCIONARIOS
		120		174.231	RETRIBUCIONES BASICAS Y COMPLEMENTARIAS
			120.00	77.805	Sueldo
			120.01	13.087	Trienios
			120.02	36.408	Complemento de destino
			120.03	30.138	Complemento especifico puesto de trabajo
			120.04	120	Complementos personales y transitorios
			120.05	16.673	Otras remuneraciones
		121		500	SUSTITUCION DE FUNCIONARIOS
			121.00	250	Sueldo
			121.02	100	Complemento de destino
			121.03	75	Complemento especifico puesto de trabajo
			121.05	75	Otras remuneraciones
	15			700	INCENTIVOS AL RENDIMIENTO
		151		700	GRATIFICACIONES
	16			38.577	CUOTAS,PRESTACIONES Y GTOS.SOC.EMPLEADOR
		160		38.577	CUOTAS SOCIALES
			160.00	38.577	Seguridad social
2				36.210	GASTOS CORRIENTES EN BIENES Y SERVICIOS
	22			15.708	MATERIAL,SUMINISTROS Y OTROS
		220		11.220	MATERIAL DE OFICINA
			220.00	11.220	Ordinario no inventariable
		221		203	SUMINISTROS
			221.09	203	Otros suministros
	223			125	TRANSPORTES
	226			365	GASTOS DIVERSOS
			226.01	365	Atenciones protocol. y representativas
	227			3.795	TRABAJOS REALIZ.OTRAS EMPRESAS Y PROFES.
			227.06	3.795	Estudios y trabajos técnicos
	23			20.502	INDEMNIZACIONES POR RAZON DEL SERVICIO
		230		3.537	DIETAS
			230.01	415	Reembolso de gastos de altos cargos
			230.02	3.122	Del personal
		231		1.665	LOCOMOCION
			231.01	625	De altos cargos
			231.02	1.040	Del personal
	233			15.300	INDEM. ASIST. TRIBUNALES OPOS. Y CONCURS
4				567.375	TRANSFERENCIAS CORRIENTES
	40			204.375	AL SECTOR PUBLICO ESTATAL

PRESUPUESTOS GENERALES DE LA REGIÓN DE MURCIA				AÑO 2001	ELAB310L
PRESUPUESTO DE GASTOS		DISTRIBUCIÓN ECONÓMICA POR PROGRAMAS			COMUNIDAD AUTONOMA Administración General
SECCIÓN:	14. C. OBRAS PUBLICAS Y ORD. TERRITORIO	SERVICIO:	04. D.G. TRANSPORTES Y PUERTOS	PROGR:	513A TRANSPORTES

CAP.	ART.	CONCEP.	SUBCEPTO.	MILES PTAS.	DENOMINACIÓN
		405		204.375	SUBVENCION SERVICIOS FERROVIARIOS
	46			230.000	A CORPORACIONES LOCALES
		466		30.000	A FEDERACION DE MUNICIPIOS.TRANSF.UNIVER
		467		200.000	AL AYTO MURCIA.TTES VIAJEROS AREA MURCIA
	47			133.000	A EMPRESAS PRIVADAS
		475		80.000	SERVICIOS AEREOS
		476		10.000	A EMPRESAS DE TTES.MEJORA SERVICIOS TTES
		477		30.000	A TRAVIMUSA. TRANSPORTE UNIVERSITARIO
		478		13.000	A FROET PLAN DE FORM.Y CONCENTRAC.EMPS.
6				205.000	INVERSIONES REALES
	60			151.000	INV. NUEVA EN INFR. Y BIENES USO GENERAL
		601		151.000	INFR. Y BIENES DESTINADOS AL USO GENERAL
	62			2.000	INVERS. NUEVAS ASOC.FUNC.OPERATIVO SERV.
		626		2.000	MOBILIARIO Y ENSERES
	64			52.000	GASTOS INVERSIONES CARACTER INMATERIAL
		649		52.000	OTRO INMOVILIZADO INMATERIAL
7				330.000	TRANSFERENCIAS DE CAPITAL
	70			89.640	AL SECTOR PUBLICO ESTATAL
		703		89.640	A RENFE. MODERNIZACION RED FERROVIARIA
	76			234.360	A CORPORACIONES LOCALES
		765		234.360	SUBV. AYTO.S. MEJORA INFRAES.TRANSPORTE
	77			6.000	A EMPRESAS PRIVADAS
		773		5.000	MEJORA SERVICIOS PUBLICOS R.TRANSPORTES
		774		1.000	A CITMUSA

PRESUPUESTOS GENERALES DE LA REGIÓN DE MURCIA				AÑO 2001	ELAB310L
PRESUPUESTO DE GASTOS		DISTRIBUCIÓN ECONÓMICA POR PROGRAMAS			COMUNIDAD AUTONOMA Administración General
SECCIÓN:	14. C. OBRAS PUBLICAS Y ORD. TERRITORIO	SERVICIO:	04. D.G. TRANSPORTES Y PUERTOS	PROGR:	514A PUERTOS


CAP.	ART.	CONCEP.	SUBCEPTO.	MILES PTAS.	DENOMINACIÓN
				403.989	TOTAL PROGRAMA 514A
1				103.506	GASTOS DE PERSONAL
	12			79.822	FUNCIONARIOS
		120		79.822	RETRIBUCIONES BASICAS Y COMPLEMENTARIAS
			120.00	39.046	Sueldo
			120.01	9.943	Trienios
			120.02	12.449	Complemento de destino
			120.03	8.480	Complemento específico puesto de trabajo
			120.05	9.904	Otras remuneraciones
	15			1.200	INCENTIVOS AL RENDIMIENTO
		151		1.200	GRATIFICACIONES
	16			22.484	CUOTAS,PRESTACIONES Y GTOS.SOC.EMPLEADOR
		160		22.484	CUOTAS SOCIALES
			160.00	22.484	Seguridad social
2				59.483	GASTOS CORRIENTES EN BIENES Y SERVICIOS
	22			57.662	MATERIAL,SUMINISTROS Y OTROS
		220		1.379	MATERIAL DE OFICINA
			220.00	1.379	Ordinario no inventariable
		221		22.584	SUMINISTROS
			221.00	18.728	Energía eléctrica
			221.01	3.120	Agua
			221.03	215	Combustible y carburantes
			221.09	521	Otros suministros
		222		112	COMUNICACIONES
			222.01	112	Postales y telegráficas
		223		21	TRANSPORTES
		225		138	TRIBUTOS
			225.02	138	Locales
		227		33.428	TRABAJOS REALIZ.OTRAS EMPRESAS Y PROFES.
			227.00	5.738	Limpieza y aseo
			227.06	27.690	Estudios y trabajos técnicos
	23			1.821	INDEMNIZACIONES POR RAZON DEL SERVICIO
		230		831	DIETAS
			230.02	831	Del personal
		231		990	LOCOMOCION
			231.02	990	Del personal
6				241.000	INVERSIONES REALES
	60			188.000	INV. NUEVA EN INFR. Y BIENES USO GENERAL
		601		188.000	INFR. Y BIENES DESTINADOS AL USO GENERAL
	61			30.000	INVERS. REPOS. INFR.Y BIENES USO GENERAL
		611		30.000	INFR. Y BIENES DESTINADOS USO GENERAL
	63			20.000	INVERS. REPOSICION ASOC.FUNC.OP. SERV.
		631		20.000	EDIFICIOS Y OTRAS CONSTRUCCIONES

PRESUPUESTOS GENERALES DE LA REGIÓN DE MURCIA				AÑO 2001	ELAB310L
PRESUPUESTO DE GASTOS		DISTRIBUCIÓN ECONÓMICA POR PROGRAMAS			COMUNIDAD AUTONOMA Administración General
SECCIÓN:	14. C. OBRAS PUBLICAS Y ORD. TERRITORIO	SERVICIO:	05. D.G. ORDENACION DEL TERRITORIO Y COSTAS	PROGR:	432B ORDENACION DEL TERRITORIO Y COSTAS

CAP.	ART.	CONCEP.	SUBCEPTO.	MILES PTAS.	DENOMINACIÓN
				439.567	TOTAL PROGRAMA 432B
1				80.767	GASTOS DE PERSONAL
	10			8.056	ALTOS CARGOS
		100		8.056	RETRIBUCIONES BASICAS Y OTRAS REMUNERAC.
			100.00	2.303	Retribuciones basicas
			100.01	5.753	Otras remuneraciones
	12			57.826	FUNCIONARIOS
		120		57.826	RETRIBUCIONES BASICAS Y COMPLEMENTARIAS
			120.00	26.167	Sueldo
			120.01	3.475	Trienios
			120.02	13.064	Complemento de destino
			120.03	9.786	Complemento especifico puesto de trabajo
			120.05	5.334	Otras remuneraciones
	15			200	INCENTIVOS AL RENDIMIENTO
		151		200	GRATIFICACIONES
	16			14.685	CUOTAS,PRESTACIONES Y GTOS.SOC.EMPLEADOR
		160		14.685	CUOTAS SOCIALES
			160.00	14.685	Seguridad social
2				8.800	GASTOS CORRIENTES EN BIENES Y SERVICIOS
	21			1.000	REPARACIONES, MANTENIMIENTO Y CONSERVAC.
		213		700	MAQUINARIA,INSTALACIONES Y UTILLAJE
		215		300	MOBILIARIO Y ENSERES
	22			5.800	MATERIAL,SUMINISTROS Y OTROS
		220		2.000	MATERIAL DE OFICINA
			220.00	2.000	Ordinario no inventariable
		221		400	SUMINISTROS
			221.09	400	Otros suministros
		223		600	TRANSPORTES
		226		1.220	GASTOS DIVERSOS
			226.01	320	Atenciones protocol. y representativas
			226.02	400	Publicidad y propaganda
			226.06	500	Reuniones, conferencias y cursos
		227		1.580	TRABAJOS REALIZ.OTRAS EMPRESAS Y PROFES.
			227.06	1.080	Estudios y trabajos técnicos
			227.07	500	Proceso de datos
	23			2.000	INDEMNIZACIONES POR RAZON DEL SERVICIO
		230		800	DIETAS
			230.01	400	Reembolso de gastos de altos cargos
			230.02	400	Del personal
		231		1.200	LOCOMOCION
			231.01	600	De altos cargos
			231.02	600	Del personal
6				250.000	INVERSIONES REALES
	62			5.000	INVERS. NUEVAS ASOC.FUNC.OPERATIVO SERV.

SECCIÓN 15

**CONSEJERIA DE
EDUCACION Y UNIVERSIDADES**

	PRESUPUESTOS GENERALES DE LA REGIÓN DE MURCIA						AÑO 2001	ELAB340S
PRESUPUESTO DE GASTOS	RESUMEN POR SERVICIOS						COMUNIDAD AUTONOMA Administración General	

SECCION 15.C. DE EDUCACIÓN Y UNIVERSIDADES

SECC.15	SERVICIOS										TOTAL
CAPÍTULOS	01	02	03	04	05	06					
I	710.686	64.496	454.895	64.374.632	759.348	5.562.075					71.926.132
II	109.821	8.160	116.300	4.185.040	298.474	310.811					5.028.606
III											
IV	5.000	13.224.339	16.000	13.305.703	1.152.500	79.300					27.782.842
OPERACIONES CORRIENTES	825.507	13.296.995	587.195	81.865.375	2.210.322	5.952.186					104.737.58
VI	2.461.500	22.450	20.000	1.286.681	293.537	68.000					4.152.168
VII		3.319.591		324.969							3.644.560
OPERACIONES DE CAPITAL	2.461.500	3.342.041	20.000	1.611.650	293.537	68.000					7.796.728
VIII											
IX											
OPERACIONES FINANCIERAS											
TOTAL	3.287.007	16.639.036	607.195	83.477.025	2.503.859	6.020.186					112.534.30

Cantidades en miles de pesetas.

SERVICIOS	DENOMINACIÓN
01	SECRETARIA GENERAL
02	D.G. DE UNIVERSIDADES E INVESTIGACION
03	D.G. DE GESTION DE PERSONAL
04	D.G. DE CENTROS, ORDENACION E INSPECC.
05	D.G. FORMACION PROFESIONAL E INNOV. EDUC.

SERVICIOS	DENOMINACIÓN
06	D.G. ENSEÑANZAS REGIMEN ESPECIAL Y A.D.

PRESUPUESTOS GENERALES DE LA REGIÓN DE MURCIA				AÑO 2001	ELAB310L
PRESUPUESTO DE GASTOS		DISTRIBUCIÓN ECONÓMICA POR PROGRAMAS			COMUNIDAD AUTONOMA Administración General
SECCIÓN:	15. C. DE EDUCACIÓN Y UNIVERSIDADES	SERVICIO:	01. SECRETARIA GENERAL	PROGR:	421A DIRECCION Y SERVICIOS GENERALES

CAP.	ART.	CONCEP.	SUBCEPTO.	MILES PTAS.	DENOMINACIÓN
				3.237.659	TOTAL PROGRAMA 421A
1				683.708	GASTOS DE PERSONAL
	10			20.319	ALTOS CARGOS
		100		20.319	RETRIBUCIONES BASICAS Y OTRAS REMUNERAC.
			100.00	20.319	Retribuciones basicas
	11			15.336	PERSONAL EVENTUAL DE GABINETE
		110		15.336	RETRIBUCIONES BASICAS Y OTRAS REMUNERAC.
			110.00	15.336	Retribuciones basicas
	12			523.175	FUNCIONARIOS
		120		519.935	RETRIBUCIONES BASICAS Y COMPLEMENTARIAS
			120.00	248.985	Sueldo
			120.01	25.900	Trienios
			120.02	108.513	Complemento de destino
			120.03	87.967	Complemento especifico puesto de trabajo
			120.05	48.570	Otras remuneraciones
		121		3.240	SUSTITUCION DE FUNCIONARIOS
			121.00	1.500	Sueldo
			121.02	900	Complemento de destino
			121.03	240	Complemento especifico puesto de trabajo
			121.05	600	Otras remuneraciones
	13			3.000	LABORALES
		131		3.000	LABORAL TEMPORAL
			131.00	1.000	Salarios
			131.02	1.000	Complemento de puesto de trabajo
			131.03	1.000	Otras remuneraciones
	15			5.000	INCENTIVOS AL RENDIMIENTO
		151		5.000	GRATIFICACIONES
	16			116.878	CUOTAS,PRESTACIONES Y GTOS.SOC.EMPLEADOR
		160		116.878	CUOTAS SOCIALES
			160.00	116.878	Seguridad social
2				88.951	GASTOS CORRIENTES EN BIENES Y SERVICIOS
	20			800	ARRENDAMIENTOS Y CANONES
		202		800	ARREND.EDIFICIOS Y OTRAS CONSTRUCCIONES
	21			25.357	REPARACIONES, MANTENIMIENTO Y CONSERVAC.
		212		6.275	EDIFICIOS Y OTRAS CONSTRUCCIONES
		213		5.110	MAQUINARIA,INSTALACIONES Y UTILLAJE
		214		50	ELEMENTOS DE TRANSPORTE
		215		7.771	MOBILIARIO Y ENSERES
		216		5.100	EQUIPOS PARA PROCESOS DE INFORMACION
		219		1.051	OTRO INMOVILIZADO MATERIAL
	22			59.443	MATERIAL,SUMINISTROS Y OTROS
		220		3.372	MATERIAL DE OFICINA

PRESUPUESTOS GENERALES DE LA REGIÓN DE MURCIA				AÑO 2001	ELAB310L
PRESUPUESTO DE GASTOS		DISTRIBUCIÓN ECONÓMICA POR PROGRAMAS			COMUNIDAD AUTÓNOMA Administración General
SECCIÓN:	15. C. DE EDUCACIÓN Y UNIVERSIDADES	SERVICIO:	01. SECRETARIA GENERAL	PROGR:	421A DIRECCION Y SERVICIOS GENERALES

CAP.	ART.	CONCEP.	SUBCEPTO.	MILES PTAS.	DENOMINACIÓN
			220.00	2.351	Ordinario no inventariable
			220.01	500	Prensa,revistas,libros y otras publicac.
			220.02	521	Material informático no inventariable
	221			17.828	SUMINISTROS
		221.00		10.894	Energía eléctrica
		221.01		1.080	Agua
		221.02		1	Gas
		221.03		510	Combustible y carburantes
		221.04		2.000	Vestuario
		221.05		1	Productos alimenticios
		221.06		84	Prod. farmaceuticos y material sanitario
		221.09		3.258	Otros suministros
	222			21.774	COMUNICACIONES
		222.00		18.728	Telefónicas
		222.01		2.714	Postales y telegráficas
		222.02		327	Telex y telefax
		222.09		5	Otras comunicaciones
	223			1.424	TRANSPORTES
	224			536	PRIMAS DE SEGURO
		224.01		511	De edificios y locales
		224.02		1	De vehiculos
		224.03		1	De otro inmovilizado
		224.09		23	De otros riesgos
	225			1	TRIBUTOS
		225.02		1	Locales
	226			5.915	GASTOS DIVERSOS
		226.01		1.354	Atenciones protocol. y representativas
		226.02		1.040	Publicidad y propaganda
		226.03		500	Jurídicos, contenciosos
		226.06		1.003	Reuniones, conferencias y cursos
		226.09		2.018	Otros gastos diversos
	227			8.593	TRABAJOS REALIZ.OTRAS EMPRESAS Y PROFES.
		227.00		1.604	Limpieza y aseo
		227.01		2.671	Seguridad
		227.03		153	Postales
		227.04		25	Custodia, depósito y almacenaje
		227.06		2.947	Estudios y trabajos técnicos
		227.09		1.193	Otros
	23			3.350	INDEMNIZACIONES POR RAZON DEL SERVICIO
	230			1.250	DIETAS
		230.01		900	Reembolso de gastos de altos cargos
		230.02		350	Del personal
	231			1.900	LOCOMOCION
		231.01		1.200	De altos cargos
		231.02		700	Del personal
	232			100	TRASLADOS
	233			100	INDEM. ASIST. TRIBUNALES OPOS. Y CONCURS
	27			1	GASTOS FUNC. CENTROS DOCENTES NO UNIV.
	270			1	GASTOS FUNC. CENTROS DOCENTES NO UNIV.
4				5.000	TRANSFERENCIAS CORRIENTES

PRESUPUESTOS GENERALES DE LA REGIÓN DE MURCIA				AÑO 2001	ELAB310L
PRESUPUESTO DE GASTOS		DISTRIBUCIÓN ECONÓMICA POR PROGRAMAS			COMUNIDAD AUTONOMA Administración General
SECCIÓN:	15. C. DE EDUCACIÓN Y UNIVERSIDADES	SERVICIO:	01. SECRETARIA GENERAL	PROGR:	421C CONSEJO ESCOLAR DE LA REGION

CAP.	ART.	CONCEP.	SUBCEPTO.	MILES PTAS.	DENOMINACIÓN
				49.348	TOTAL PROGRAMA 421C
1				26.978	GASTOS DE PERSONAL
	10			9.501	ALTOS CARGOS
		100		9.501	RETRIBUCIONES BASICAS Y OTRAS REMUNERAC.
			100.00	2.303	Retribuciones basicas
			100.01	7.198	Otras remuneraciones
	12			15.408	FUNCIONARIOS
		120		15.408	RETRIBUCIONES BASICAS Y COMPLEMENTARIAS
			120.00	6.382	Sueldo
			120.01	1.666	Trienios
			120.02	3.410	Complemento de destino
			120.03	2.117	Complemento específico puesto de trabajo
			120.05	1.833	Otras remuneraciones
	16			2.069	CUOTAS,PRESTACIONES Y GTOS.SOC.EMPLEADOR
		160		2.069	CUOTAS SOCIALES
			160.00	2.069	Seguridad social
2				20.870	GASTOS CORRIENTES EN BIENES Y SERVICIOS
	21			495	REPARACIONES, MANTENIMIENTO Y CONSERVAC.
		212		150	EDIFICIOS Y OTRAS CONSTRUCCIONES
		213		50	MAQUINARIA,INSTALACIONES Y UTILLAJE
		215		150	MOBILIARIO Y ENSERES
		216		100	EQUIPOS PARA PROCESOS DE INFORMACION
		219		45	OTRO INMOVILIZADO MATERIAL
	22			6.175	MATERIAL,SUMINISTROS Y OTROS
		220		560	MATERIAL DE OFICINA
			220.00	400	Ordinario no inventariable
			220.01	60	Prensa,revistas,libros y otras publicac.
			220.02	100	Material informático no inventariable
		221		840	SUMINISTROS
			221.00	440	Energía eléctrica
			221.01	100	Agua
			221.04	30	Vestuario
			221.06	20	Prod. farmaceuticos y material sanitario
			221.09	250	Otros suministros
		222		775	COMUNICACIONES
			222.00	700	Telefónicas
			222.01	75	Postales y telegráficas
		226		4.000	GASTOS DIVERSOS
			226.01	1.000	Atenciones protocol. y representativas
			226.02	300	Publicidad y propaganda
			226.06	2.700	Reuniones, conferencias y cursos
	23			13.200	INDEMNIZACIONES POR RAZON DEL SERVICIO
		230		1.100	DIETAS
			230.01	800	Reembolso de gastos de altos cargos
			230.02	300	Del personal
		231		1.100	LOCOMOCION

		PRESUPUESTOS GENERALES DE LA REGIÓN DE MURCIA		AÑO 2001	ELAB310L
PRESUPUESTO DE GASTOS		DISTRIBUCIÓN ECONÓMICA POR PROGRAMAS			COMUNIDAD AUTONOMA Administración General
SECCIÓN:	15. C. DE EDUCACIÓN Y UNIVERSIDADES	SERVICIO:	01. SECRETARIA GENERAL	PROGR:	421C CONSEJO ESCOLAR DE LA REGION

CAP.	ART.	CONCEP.	SUBCEPTO.	MILES PTAS.	DENOMINACIÓN
			231.01	500	De altos cargos
			231.02	600	Del personal
		234		11.000	OTRAS INDEMNIZACIONES
	24			1.000	GASTOS DE PUBLICACIONES
		240		1.000	GASTOS DE EDICION Y DISTRIBUCION
6				1.500	INVERSIONES REALES
	62			1.500	INVERS. NUEVAS ASOC.FUNC.OPERATIVO SERV.
		622		100	INSTALACIONES TECNICAS
		625		350	FONDO ARTISTICO Y BIBLIOGRAFICO
		626		150	MOBILIARIO Y ENSERES
		627		750	EQUIPOS PARA PROCESOS DE INFORMACION
		629		150	OTROS ACTIVOS MATERIALES

PRESUPUESTOS GENERALES DE LA REGIÓN DE MURCIA				AÑO 2001	ELAB310L
PRESUPUESTO DE GASTOS		DISTRIBUCIÓN ECONÓMICA POR PROGRAMAS			COMUNIDAD AUTÓNOMA Administración General
SECCIÓN:	15. C. DE EDUCACIÓN Y UNIVERSIDADES	SERVICIO:	02. D.G. DE UNIVERSIDADES E INVESTIGACION	PROGR:	421B UNIVERSIDAD E INVESTIGACION

CAP.	ART.	CONCEP.	SUBCEPTO.	MILES PTAS.	DENOMINACIÓN
				16.639.036	TOTAL PROGRAMA 421B
1				64.496	GASTOS DE PERSONAL
	10			8.056	ALTOS CARGOS
		100		8.056	RETRIBUCIONES BASICAS Y OTRAS REMUNERAC.
			100.00	2.303	Retribuciones basicas
			100.01	5.753	Otras remuneraciones
	12			44.960	FUNCIONARIOS
		120		44.960	RETRIBUCIONES BASICAS Y COMPLEMENTARIAS
			120.00	21.404	Sueldo
			120.01	3.338	Trienios
			120.02	10.059	Complemento de destino
			120.03	6.319	Complemento específico puesto de trabajo
			120.05	3.840	Otras remuneraciones
	15			200	INCENTIVOS AL RENDIMIENTO
		151		200	GRATIFICACIONES
	16			11.280	CUOTAS,PRESTACIONES Y GTOS.SOC.EMPLEADOR
		160		11.280	CUOTAS SOCIALES
			160.00	11.280	Seguridad social
2				8.160	GASTOS CORRIENTES EN BIENES Y SERVICIOS
	20			1	ARRENDAMIENTOS Y CANONES
		202		1	ARREND.EDIFICIOS Y OTRAS CONSTRUCCIONES
	21			737	REPARACIONES, MANTENIMIENTO Y CONSERVAC.
		212		182	EDIFICIOS Y OTRAS CONSTRUCCIONES
		213		5	MAQUINARIA,INSTALACIONES Y UTILLAJE
		215		550	MOBILIARIO Y ENSERES
	22			5.721	MATERIAL,SUMINISTROS Y OTROS
		220		788	MATERIAL DE OFICINA
			220.00	650	Ordinario no inventariable
			220.01	138	Prensa,revistas,libros y otras publicac.
		221		855	SUMINISTROS
			221.00	550	Energía eléctrica
			221.01	50	Agua
			221.04	100	Vestuario
			221.06	5	Prod. farmaceuticos y material sanitario
			221.09	150	Otros suministros
		222		775	COMUNICACIONES
			222.00	700	Telefónicas
			222.01	75	Postales y telegráficas
		223		25	TRANSPORTES
		225		150	TRIBUTOS
			225.02	150	Locales
		226		2.799	GASTOS DIVERSOS
			226.01	750	Atenciones protocol. y representativas
			226.02	609	Publicidad y propaganda
			226.06	900	Reuniones, conferencias y cursos

PRESUPUESTOS GENERALES DE LA REGIÓN DE MURCIA				AÑO 2001	ELAB310L
PRESUPUESTO DE GASTOS		DISTRIBUCIÓN ECONÓMICA POR PROGRAMAS			COMUNIDAD AUTONOMA Administración General
SECCIÓN:	15. C. DE EDUCACIÓN Y UNIVERSIDADES	SERVICIO:	02. D.G. DE UNIVERSIDADES E INVESTIGACION	PROGR:	421B UNIVERSIDAD E INVESTIGACION

CAP.	ART.	CONCEP.	SUBCEPTO.	MILES PTAS.	DENOMINACIÓN
			226.09	540	Otros gastos diversos
		227		329	TRABAJOS REALIZ.OTRAS EMPRESAS Y PROFES.
		227.00		165	Limpieza y aseo
		227.03		140	Postales
		227.06		1	Estudios y trabajos técnicos
		227.07		1	Proceso de datos
		227.09		22	Otros
	23			1.700	INDEMNIZACIONES POR RAZON DEL SERVICIO
		230		600	DIETAS
		230.01		250	Reembolso de gastos de altos cargos
		230.02		350	Del personal
		231		1.100	LOCOMOCION
		231.01		800	De altos cargos
		231.02		300	Del personal
	24			1	GASTOS DE PUBLICACIONES
		240		1	GASTOS DE EDICION Y DISTRIBUCION
4				13.224.339	TRANSFERENCIAS CORRIENTES
	40			49.145	AL SECTOR PUBLICO ESTATAL
		403		39.093	AL CENTRO ASOCIADO UNED
		404		10.052	UNED.EXTENSIONES CARAVACA, LORCA Y YECLA
	44			13.010.348	A EMPRESAS PUBLICAS Y O. ENTES PUB. C.A.
		444		10.772.016	A LA UNIVERSIDAD DE MURCIA
		445		2.172.332	A LA UNIVERSIDAD POLITEC.DE CARTAGENA
		446		1.000	A LA UNIV. DE MURCIA.NUEVAS TITULACIONES
		447		65.000	A LA UNIV.PUBLI.REDUC.DEFICIT.PROM.PROF.
	46			31.346	A CORPORACIONES LOCALES
		465		31.346	TRANSPORTE UNIVERSITARIO
		465.01		26.051	Transporte a la Universidad de Murcia
		465.02		5.295	Transporte a la Univ.Politéc.Cartagena
	48			133.500	A FAMILIAS E INSTITUC. SIN FINES LUCRO
		483		7.000	BECAS DE COLABORACION
		484		102.500	BECAS Y AYUDAS AL ESTUDIO UNIVERSITARIO
		485		12.000	ESTUDIOS UNIVERSITARIOS DE MAYORES
		486		12.000	A ACADEMIAS DE LA REGION DE MURCIA
6				22.450	INVERSIONES REALES
	62			2.450	INVERS. NUEVAS ASOC.FUNC.OPERATIVO SERV.
		625		500	FONDO ARTISTICO Y BIBLIOGRAFICO
		626		1.250	MOBILIARIO Y ENSERES
		627		200	EQUIPOS PARA PROCESOS DE INFORMACION

PRESUPUESTOS GENERALES DE LA REGIÓN DE MURCIA				AÑO 2001	ELAB310L
PRESUPUESTO DE GASTOS		DISTRIBUCIÓN ECONÓMICA POR PROGRAMAS			COMUNIDAD AUTONOMA Administración General
SECCIÓN:	15. C. DE EDUCACIÓN Y UNIVERSIDADES	SERVICIO:	02. D.G. DE UNIVERSIDADES E INVESTIGACION	PROGR:	421B UNIVERSIDAD E INVESTIGACION

CAP.	ART.	CONCEP.	SUBCEPTO.	MILES PTAS.	DENOMINACIÓN
		629		500	OTROS ACTIVOS MATERIALES
	64			20.000	GASTOS INVERSIONES CARACTER INMATERIAL
		645		8.000	APLICACIONES INFORMATICAS
		649		12.000	OTRO INMOVILIZADO INMATERIAL
7				3.319.591	TRANSFERENCIAS DE CAPITAL
	74			2.819.591	A EMPRESAS PUB.Y OTROS ENTES P.DE LA CA.
		746		284.791	A LA UNIVERSIDAD DE MURCIA
		747		249.400	A LA UNIVERSIDAD POLITEC.DE CARTAGENA
		748		2.285.400	INFRAESTRUC.EQUIP.Y OTRAS INV.UNIVERSIT.
			748.01	1.252.400	A la Universidad de Murcia
			748.02	1.033.000	A Universidad Politécnica de Cartagena
	78			500.000	A FAMILIAS E INSTITUCIONES SIN FINES LUC
		783		500.000	AL CENTRO DE COORD.INVES.FUND.SENECA

PRESUPUESTOS GENERALES DE LA REGIÓN DE MURCIA				AÑO 2001	ELAB310L
PRESUPUESTO DE GASTOS		DISTRIBUCIÓN ECONÓMICA POR PROGRAMAS			COMUNIDAD AUTONOMA Administración General
SECCIÓN:	15. C. DE EDUCACIÓN Y UNIVERSIDADES	SERVICIO:	03. D.G. DE GESTION DE PERSONAL	PROGR:	421D ADMINISTRACION DE PERSONAL DE EDUCACION

CAP.	ART.	CONCEP.	SUBCEPTO.	MILES PTAS.	DENOMINACIÓN
				607.195	TOTAL PROGRAMA 421D
1				454.895	GASTOS DE PERSONAL
	10			8.056	ALTOS CARGOS
		100		8.056	RETRIBUCIONES BASICAS Y OTRAS REMUNERAC.
			100.00	2.303	Retribuciones basicas
			100.01	5.753	Otras remuneraciones
	12			178.861	FUNCIONARIOS
		120		160.661	RETRIBUCIONES BASICAS Y COMPLEMENTARIAS
			120.00	78.393	Sueldo
			120.01	10.791	Trienios
			120.02	34.845	Complemento de destino
			120.03	16.489	Complemento especifico puesto de trabajo
			120.05	20.143	Otras remuneraciones
		121		18.200	SUSTITUCION DE FUNCIONARIOS
			121.00	10.000	Sueldo
			121.02	5.000	Complemento de destino
			121.03	2.500	Complemento especifico puesto de trabajo
			121.05	700	Otras remuneraciones
	15			5.000	INCENTIVOS AL RENDIMIENTO
		151		5.000	GRATIFICACIONES
	16			262.978	CUOTAS,PRESTACIONES Y GTOS.SOC.EMPLEADOR
		160		18.978	CUOTAS SOCIALES
			160.00	18.978	Seguridad social
		162		244.000	GASTOS SOCIALES DEL PERSONAL
			162.04	240.000	Acción social
			162.09	4.000	Otros programas de acción social
2				116.300	GASTOS CORRIENTES EN BIENES Y SERVICIOS
	21			1.500	REPARACIONES, MANTENIMIENTO Y CONSERVAC.
		212		500	EDIFICIOS Y OTRAS CONSTRUCCIONES
		213		200	MAQUINARIA,INSTALACIONES Y UTILLAJE
		215		300	MOBILIARIO Y ENSERES
		216		400	EQUIPOS PARA PROCESOS DE INFORMACION
		219		100	OTRO INMOVILIZADO MATERIAL
	22			92.500	MATERIAL,SUMINISTROS Y OTROS
		220		4.200	MATERIAL DE OFICINA
			220.00	3.800	Ordinario no inventariable
			220.01	150	Prensa,revistas,libros y otras publicac.
			220.02	250	Material informático no inventariable
		221		49.000	SUMINISTROS
			221.04	49.000	Vestuario
		223		500	TRANSPORTES
		224		30.000	PRIMAS DE SEGURO
			224.09	30.000	De otros riesgos
		226		8.800	GASTOS DIVERSOS

PRESUPUESTOS GENERALES DE LA REGIÓN DE MURCIA				AÑO 2001	ELAB310L
PRESUPUESTO DE GASTOS		DISTRIBUCIÓN ECONÓMICA POR PROGRAMAS			COMUNIDAD AUTONOMA Administracion General
SECCIÓN:	15. C. DE EDUCACIÓN Y UNIVERSIDADES	SERVICIO:	03. D.G. DE GESTION DE PERSONAL	PROGR:	421D ADMINISTRACION DE PERSONAL DE EDUCACION

CAP.	ART.	CONCEP.	SUBCEPTO.	MILES PTAS.	DENOMINACIÓN
			226.01	500	Atenciones protocol. y representativas
			226.02	1.000	Publicidad y propaganda
			226.06	200	Reuniones, conferencias y cursos
			226.07	7.000	Oposiciones y pruebas selectivas
			226.09	100	Otros gastos diversos
	23			22.300	INDEMNIZACIONES POR RAZON DEL SERVICIO
		230		1.400	DIETAS
			230.01	700	Reembolso de gastos de altos cargos
			230.02	700	Del personal
		231		900	LOCOMOCION
			231.01	400	De altos cargos
			231.02	500	Del personal
		233		20.000	INDEM. ASIST. TRIBUNALES OPOS. Y CONCURS
4				16.000	TRANSFERENCIAS CORRIENTES
	48			16.000	A FAMILIAS E INSTITUC. SIN FINES LUCRO
		483		4.272	A LA ORGANIZACION SINDICAL ANPE
		484		3.904	A LA ORGANIZACIÓN SINDICAL CC.OO.
		485		3.200	A LA ORGANIZACIÓN SINDICAL STERM
		486		2.848	A LA ORGANIZACIÓN SINDICAL CSIF
		487		1.776	A LA ORGANIZACIÓN SINDICAL UGT
6				20.000	INVERSIONES REALES
	64			20.000	GASTOS INVERSIONES CARACTER INMATERIAL
		649		20.000	OTRO INMOVILIZADO INMATERIAL

PRESUPUESTOS GENERALES DE LA REGIÓN DE MURCIA				AÑO 2001	ELAB310L
PRESUPUESTO DE GASTOS		DISTRIBUCIÓN ECONÓMICA POR PROGRAMAS			COMUNIDAD AUTONOMA Administración General
SECCIÓN:	15. C. DE EDUCACIÓN Y UNIVERSIDADES	SERVICIO:	04. D.G. DE CENTROS, ORDENACION E INSPECC.	PROGR:	422B CENTROS DE EDUCACION INFANTIL

CAP.	ART.	CONCEP.	SUBCEPTO.	MILES PTAS.	DENOMINACIÓN
				1.486.544	TOTAL PROGRAMA 422B
1				885.151	GASTOS DE PERSONAL
	12			699.143	FUNCIONARIOS
		120		675.443	RETRIBUCIONES BASICAS Y COMPLEMENTARIAS
			120.00	359.166	Sueldo
			120.01	57.449	Trienios
			120.02	146.088	Complemento de destino
			120.03	38.209	Complemento específico puesto de trabajo
			120.05	74.531	Otras remuneraciones
		121		23.700	SUSTITUCION DE FUNCIONARIOS
			121.00	14.500	Sueldo
			121.02	5.800	Complemento de destino
			121.03	1.300	Complemento específico puesto de trabajo
			121.05	2.100	Otras remuneraciones
	13			5.500	LABORALES
		131		5.500	LABORAL TEMPORAL
			131.00	2.000	Salarios
			131.02	2.000	Complemento de puesto de trabajo
			131.03	1.500	Otras remuneraciones
	15			1.000	INCENTIVOS AL RENDIMIENTO
		151		1.000	GRATIFICACIONES
	16			179.508	CUOTAS,PRESTACIONES Y GTOS.SOC.EMPLEADOR
		160		179.508	CUOTAS SOCIALES
			160.00	179.508	Seguridad social
2				109.140	GASTOS CORRIENTES EN BIENES Y SERVICIOS
	20			128	ARRENDAMIENTOS Y CANONES
		202		128	ARREND.EDIFICIOS Y OTRAS CONSTRUCCIONES
	21			9.180	REPARACIONES, MANTENIMIENTO Y CONSERVAC.
		212		4.080	EDIFICIOS Y OTRAS CONSTRUCCIONES
		213		3.060	MAQUINARIA,INSTALACIONES Y UTILLAJE
		215		2.040	MOBILIARIO Y ENSERES
	22			98.791	MATERIAL,SUMINISTROS Y OTROS
		220		1.785	MATERIAL DE OFICINA
			220.00	1.020	Ordinario no inventariable
			220.01	765	Prensa,revistas,libros y otras publicac.
		221		50.100	SUMINISTROS
			221.00	5.610	Energía eléctrica
			221.01	2.550	Agua
			221.02	918	Gas
			221.03	2.040	Combustible y carburantes
			221.04	2.040	Vestuario
			221.05	25.869	Productos alimenticios
			221.06	889	Prod. farmaceuticos y material sanitario
			221.09	10.184	Otros suministros
		222		3.111	COMUNICACIONES
			222.00	2.805	Telefónicas
			222.01	306	Postales y telegráficas

PRESUPUESTOS GENERALES DE LA REGIÓN DE MURCIA				AÑO 2001	ELAB310L
PRESUPUESTO DE GASTOS		DISTRIBUCIÓN ECONÓMICA POR PROGRAMAS			COMUNIDAD AUTONOMA Administración General
SECCIÓN:	15. C. DE EDUCACIÓN Y UNIVERSIDADES	SERVICIO:	04. D.G. DE CENTROS, ORDENACION E INSPECC.	PROGR:	422B CENTROS DE EDUCACION INFANTIL

CAP.	ART.	CONCEP.	SUBCEPTO.	MILES PTAS.	DENOMINACIÓN
		224		3.468	PRIMAS DE SEGURO
			224.01	1.020	De edificios y locales
			224.03	1.020	De otro inmovilizado
			224.09	1.428	De otros riesgos
		225		1	TRIBUTOS
			225.02	1	Locales
		226		510	GASTOS DIVERSOS
			226.01	204	Atenciones protocol. y representativas
			226.02	204	Publicidad y propaganda
			226.06	26	Reuniones, conferencias y cursos
			226.09	76	Otros gastos diversos
		227		39.816	TRABAJOS REALIZ.OTRAS EMPRESAS Y PROFES.
			227.00	612	Limpieza y aseo
			227.03	1	Postales
			227.04	1	Custodia, depósito y almacenaje
			227.09	39.202	Otros
	23			1.040	INDEMNIZACIONES POR RAZON DEL SERVICIO
		230		353	DIETAS
			230.01	153	Reembolso de gastos de altos cargos
			230.02	200	Del personal
		231		683	LOCOMOCION
			231.01	263	De altos cargos
			231.02	420	Del personal
		232		2	TRASLADOS
		234		2	OTRAS INDEMNIZACIONES
	27			1	GASTOS FUNC. CENTROS DOCENTES NO UNIV.
		270		1	GASTOS FUNC. CENTROS DOCENTES NO UNIV.
4				338.593	TRANSFERENCIAS CORRIENTES
	46			307.992	A CORPORACIONES LOCALES
		461		8.000	FUNCIONAMIENTO CEIS
		463		299.992	PARA EE.II. Y SERV.ATENC.1ªINFANCIA
	48			30.601	A FAMILIAS E INSTITUC. SIN FINES LUCRO
		483		30.601	PARA EE.II.DEPEND.ENTIDADES SIN ANI.LUC.
6				153.660	INVERSIONES REALES
	62			138.660	INVERS. NUEVAS ASOC.FUNC.OPERATIVO SERV.
		621		123.660	EDIFICIOS Y OTRAS CONSTRUCCIONES
		626		10.000	MOBILIARIO Y ENSERES
		629		5.000	OTROS ACTIVOS MATERIALES
	63			15.000	INVERS. REPOSICION ASOC.FUNC.OP. SERV.
		631		15.000	EDIFICIOS Y OTRAS CONSTRUCCIONES

PRESUPUESTOS GENERALES DE LA REGIÓN DE MURCIA				AÑO 2001	ELAB310L
PRESUPUESTO DE GASTOS		DISTRIBUCIÓN ECONÓMICA POR PROGRAMAS			COMUNIDAD AUTONOMA Administracion General
SECCIÓN:	15. C. DE EDUCACIÓN Y UNIVERSIDADES	SERVICIO:	04. D.G. DE CENTROS, ORDENACION E INSPECC.	PROGR:	422D EDUCACIÓN INFANTIL Y PRIMARIA

CAP.	ART.	CONCEP.	SUBCEPTO.	MILES PTAS.	DENOMINACIÓN
				33.706.189	TOTAL PROGRAMA 422D
1				33.166.012	GASTOS DE PERSONAL
	12			30.482.266	FUNCIONARIOS
		120		25.341.876	RETRIBUCIONES BASICAS Y COMPLEMENTARIAS
			120.00	11.476.826	Sueldo
			120.01	2.607.307	Trienios
			120.02	4.744.850	Complemento de destino
			120.03	4.297.077	Complemento específico puesto de trabajo
			120.05	2.215.816	Otras remuneraciones
		121		5.140.390	SUSTITUCION DE FUNCIONARIOS
			121.00	2.972.821	Sueldo
			121.02	1.287.595	Complemento de destino
			121.03	875.974	Complemento específico puesto de trabajo
			121.05	4.000	Otras remuneraciones
	13			861.771	LABORALES
		131		861.771	LABORAL TEMPORAL
			131.00	548.814	Salarios
			131.02	312.957	Complemento de puesto de trabajo
	15			50.000	INCENTIVOS AL RENDIMIENTO
		151		50.000	GRATIFICACIONES
	16			1.771.975	CUOTAS,PRESTACIONES Y GTOS.SOC.EMPLEADOR
		160		1.771.975	CUOTAS SOCIALES
			160.00	1.771.975	Seguridad social
2				540.177	GASTOS CORRIENTES EN BIENES Y SERVICIOS
	21			53.132	REPARACIONES, MANTENIMIENTO Y CONSERVAC.
		212		53.132	EDIFICIOS Y OTRAS CONSTRUCCIONES
	23			17.045	INDEMNIZACIONES POR RAZON DEL SERVICIO
		230		5.321	DIETAS
			230.02	5.321	Del personal
		231		11.724	LOCOMOCION
			231.02	11.724	Del personal
	27			470.000	GASTOS FUNC. CENTROS DOCENTES NO UNIV.
		270		470.000	GASTOS FUNC. CENTROS DOCENTES NO UNIV.

PRESUPUESTOS GENERALES DE LA REGIÓN DE MURCIA				AÑO 2001	ELAB310L
PRESUPUESTO DE GASTOS		DISTRIBUCIÓN ECONÓMICA POR PROGRAMAS			COMUNIDAD AUTONOMA Administración General
SECCIÓN:	15. C. DE EDUCACIÓN Y UNIVERSIDADES	SERVICIO:	04. D.G. DE CENTROS, ORDENACION E INSPECC.	PROGR:	422E EDUCACIÓN SECUNDARIA

CAP.	ART.	CONCEP.	SUBCEPTO.	MILES PTAS.	DENOMINACIÓN
				31.250.127	TOTAL PROGRAMA 422E
1				29.769.127	GASTOS DE PERSONAL
	12			27.337.991	FUNCIONARIOS
		120		22.927.632	RETRIBUCIONES BASICAS Y COMPLEMENTARIAS
			120.00	11.021.014	Sueldo
			120.01	1.988.564	Trienios
			120.02	4.982.462	Complemento de destino
			120.03	3.467.057	Complemento específico puesto de trabajo
			120.05	1.468.535	Otras remuneraciones
		121		4.410.359	SUSTITUCION DE FUNCIONARIOS
			121.00	2.700.415	Sueldo
			121.02	1.092.743	Complemento de destino
			121.03	616.716	Complemento específico puesto de trabajo
			121.05	485	Otras remuneraciones
	13			459.897	LABORALES
		131		459.897	LABORAL TEMPORAL
			131.00	287.539	Salarios
			131.02	172.358	Complemento de puesto de trabajo
	15			16.370	INCENTIVOS AL RENDIMIENTO
		151		16.370	GRATIFICACIONES
	16			1.954.869	CUOTAS,PRESTACIONES Y GTOS.SOC.EMPLEADOR
		160		1.954.869	CUOTAS SOCIALES
			160.00	1.954.869	Seguridad social
2				1.481.000	GASTOS CORRIENTES EN BIENES Y SERVICIOS
	21			44.082	REPARACIONES, MANTENIMIENTO Y CONSERVAC.
		212		44.082	EDIFICIOS Y OTRAS CONSTRUCCIONES
	22			63.240	MATERIAL,SUMINISTROS Y OTROS
		227		63.240	TRABAJOS REALIZ.OTRAS EMPRESAS Y PROFES.
			227.00	63.240	Limpieza y aseo
	23			22.440	INDEMNIZACIONES POR RAZON DEL SERVICIO
		230		10.200	DIETAS
			230.02	10.200	Del personal
		231		12.240	LOCOMOCION
			231.02	12.240	Del personal
	27			1.351.238	GASTOS FUNC. CENTROS DOCENTES NO UNIV.
		270		1.351.238	GASTOS FUNC. CENTROS DOCENTES NO UNIV.

PRESUPUESTOS GENERALES DE LA REGIÓN DE MURCIA				AÑO 2001	ELAB310L
PRESUPUESTO DE GASTOS		DISTRIBUCIÓN ECONÓMICA POR PROGRAMAS			COMUNIDAD AUTONOMA Administración General
SECCIÓN:	15. C. DE EDUCACIÓN Y UNIVERSIDADES	SERVICIO:	04. D.G. DE CENTROS, ORDENACION E INSPECC.	PROGR:	422E EDUCACIÓN SECUNDARIA

CAP.	ART.	CONCEP.	SUBCEPTO.	MILES PTAS.	DENOMINACIÓN
				31.250.127	TOTAL PROGRAMA 422E
1				29.769.127	GASTOS DE PERSONAL
	12			27.337.991	FUNCIONARIOS
		120		22.927.632	RETRIBUCIONES BASICAS Y COMPLEMENTARIAS
			120.00	11.021.014	Sueldo
			120.01	1.988.564	Trienios
			120.02	4.982.462	Complemento de destino
			120.03	3.467.057	Complemento específico puesto de trabajo
			120.05	1.468.535	Otras remuneraciones
		121		4.410.359	SUSTITUCION DE FUNCIONARIOS
			121.00	2.700.415	Sueldo
			121.02	1.092.743	Complemento de destino
			121.03	616.716	Complemento específico puesto de trabajo
			121.05	485	Otras remuneraciones
	13			459.897	LABORALES
		131		459.897	LABORAL TEMPORAL
			131.00	287.539	Salarios
			131.02	172.358	Complemento de puesto de trabajo
	15			16.370	INCENTIVOS AL RENDIMIENTO
		151		16.370	GRATIFICACIONES
	16			1.954.869	CUOTAS,PRESTACIONES Y GTOS.SOC.EMPLEADOR
		160		1.954.869	CUOTAS SOCIALES
			160.00	1.954.869	Seguridad social
2				1.481.000	GASTOS CORRIENTES EN BIENES Y SERVICIOS
	21			44.082	REPARACIONES, MANTENIMIENTO Y CONSERVAC.
		212		44.082	EDIFICIOS Y OTRAS CONSTRUCCIONES
	22			63.240	MATERIAL,SUMINISTROS Y OTROS
		227		63.240	TRABAJOS REALIZ.OTRAS EMPRESAS Y PROFES.
			227.00	63.240	Limpieza y aseo
	23			22.440	INDEMNIZACIONES POR RAZON DEL SERVICIO
		230		10.200	DIETAS
			230.02	10.200	Del personal
		231		12.240	LOCOMOCION
			231.02	12.240	Del personal
	27			1.351.238	GASTOS FUNC. CENTROS DOCENTES NO UNIV.
		270		1.351.238	GASTOS FUNC. CENTROS DOCENTES NO UNIV.

PRESUPUESTOS GENERALES DE LA REGIÓN DE MURCIA				AÑO 2001	ELAB310L
PRESUPUESTO DE GASTOS		DISTRIBUCIÓN ECONÓMICA POR PROGRAMAS			COMUNIDAD AUTONOMA Administración General
SECCIÓN:	15. C. DE EDUCACIÓN Y UNIVERSIDADES	SERVICIO:	04. D.G. DE CENTROS, ORDENACION E INSPECC.	PROGR:	422K GESTIÓN EDUCATIVA

CAP.	ART.	CONCEP.	SUBCEPTO.	MILES PTAS.	DENOMINACIÓN
				2.061.159	TOTAL PROGRAMA 422K
1				554.342	GASTOS DE PERSONAL
	10			8.056	ALTOS CARGOS
		100		8.056	RETRIBUCIONES BASICAS Y OTRAS REMUNERAC.
			100.00	2.303	Retribuciones basicas
			100.01	5.753	Otras remuneraciones
	12			515.645	FUNCIONARIOS
		120		486.492	RETRIBUCIONES BASICAS Y COMPLEMENTARIAS
			120.00	200.481	Sueldo
			120.01	48.208	Trienios
			120.02	99.876	Complemento de destino
			120.03	92.059	Complemento específico puesto de trabajo
			120.05	45.868	Otras remuneraciones
		121		29.153	SUSTITUCION DE FUNCIONARIOS
			121.00	15.647	Sueldo
			121.02	7.368	Complemento de destino
			121.03	4.138	Complemento específico puesto de trabajo
			121.05	2.000	Otras remuneraciones
	13			3.000	LABORALES
		131		3.000	LABORAL TEMPORAL
			131.00	1.000	Salarios
			131.02	1.000	Complemento de puesto de trabajo
			131.03	1.000	Otras remuneraciones
	15			2.000	INCENTIVOS AL RENDIMIENTO
		151		2.000	GRATIFICACIONES
	16			25.641	CUOTAS,PRESTACIONES Y GTOS.SOC.EMPLEADOR
		160		25.641	CUOTAS SOCIALES
			160.00	25.641	Seguridad social
2				33.723	GASTOS CORRIENTES EN BIENES Y SERVICIOS
	20			2.000	ARRENDAMIENTOS Y CANONES
		202		2.000	ARREND.EDIFICIOS Y OTRAS CONSTRUCCIONES
	21			1.500	REPARACIONES, MANTENIMIENTO Y CONSERVAC.
		212		500	EDIFICIOS Y OTRAS CONSTRUCCIONES
		213		200	MAQUINARIA,INSTALACIONES Y UTILLAJE
		215		300	MOBILIARIO Y ENSERES
		216		400	EQUIPOS PARA PROCESOS DE INFORMACION
		219		100	OTRO INMOVILIZADO MATERIAL
	22			10.695	MATERIAL,SUMINISTROS Y OTROS
		220		2.564	MATERIAL DE OFICINA
			220.00	2.164	Ordinario no inventariable
			220.01	150	Prensa,revistas,libros y otras publicac.
			220.02	250	Material informático no inventariable
		221		2.231	SUMINISTROS
			221.06	100	Prod. farmaceuticos y material sanitario

PRESUPUESTOS GENERALES DE LA REGIÓN DE MURCIA				AÑO 2001	ELAB310L
PRESUPUESTO DE GASTOS		DISTRIBUCIÓN ECONÓMICA POR PROGRAMAS			COMUNIDAD AUTONOMA Administración General
SECCIÓN:	15. C. DE EDUCACIÓN Y UNIVERSIDADES	SERVICIO:	04. D.G. DE CENTROS, ORDENACION E INSPECC.	PROGR:	422K GESTIÓN EDUCATIVA

CAP.	ART.	CONCEP.	SUBCEPTO.	MILES PTAS.	DENOMINACIÓN
			221.09	2.131	Otros suministros
	224		224.09	1.500	PRIMAS DE SEGURO
				1.500	De otros riesgos
	226		226.01	2.100	GASTOS DIVERSOS
			226.02	500	Atenciones protocol. y representativas
			226.06	800	Publicidad y propaganda
			226.09	500	Reuniones, conferencias y cursos
				300	Otros gastos diversos
	227		227.03	2.300	TRABAJOS REALIZ. OTRAS EMPRESAS Y PROFES.
			227.06	300	Postales
				2.000	Estudios y trabajos técnicos
	23			19.528	INDEMNIZACIONES POR RAZON DEL SERVICIO
	230		230.01	5.700	DIETAS
			230.02	700	Reembolso de gastos de altos cargos
				5.000	Del personal
	231		231.01	12.702	LOCOMOCION
			231.02	1.200	De altos cargos
				11.502	Del personal
	232			513	TRASLADOS
	233			513	INDEM. ASIST. TRIBUNALES OPOS. Y CONCURS
	234			100	OTRAS INDEMNIZACIONES
4				15.104	TRANSFERENCIAS CORRIENTES
	48			15.104	A FAMILIAS E INSTITUC. SIN FINES LUCRO
	480			3.104	INDEMNIZACIONES ACCIDENTES ESCOLARES
	483			12.000	PARA CONFEDERACIONES Y FEDER. APAS
6				1.133.021	INVERSIONES REALES
	62			976.000	INVERS. NUEVAS ASOC.FUNC.OPERATIVO SERV.
	621			750.000	EDIFICIOS Y OTRAS CONSTRUCCIONES
	625			500	FONDO ARTISTICO Y BIBLIOGRAFICO
	626			200.300	MOBILIARIO Y ENSERES
	627			10.000	EQUIPOS PARA PROCESOS DE INFORMACION
	629			15.200	OTROS ACTIVOS MATERIALES
	63			150.000	INVERS. REPOSICION ASOC.FUNC.OP. SERV.
	631			150.000	EDIFICIOS Y OTRAS CONSTRUCCIONES
	64			7.021	GASTOS INVERSIONES CARACTER INMATERIAL
	649			7.021	OTRO INMOVILIZADO INMATERIAL
7				324.969	TRANSFERENCIAS DE CAPITAL
	76			324.969	A CORPORACIONES LOCALES
	763			324.969	INFRAESTRUCTURAS EDUCATIVAS

PRESUPUESTOS GENERALES DE LA REGIÓN DE MURCIA				AÑO 2001	ELAB310L
PRESUPUESTO DE GASTOS		DISTRIBUCIÓN ECONÓMICA POR PROGRAMAS			COMUNIDAD AUTONOMA Administración General
SECCIÓN:	15. C. DE EDUCACIÓN Y UNIVERSIDADES	SERVICIO:	05. D.G. FORMACION PROFESIONAL E INNOV. EDUC.	PROGR:	422C FORMACIÓN PERMANENTE DEL PROFESORADO

CAP.	ART.	CONCEP.	SUBCEPTO.	MILES PTAS.	DENOMINACIÓN
				606.512	TOTAL PROGRAMA 422C
1				418.794	GASTOS DE PERSONAL
	10			8.056	ALTOS CARGOS
		100		8.056	RETRIBUCIONES BASICAS Y OTRAS REMUNERAC.
			100.00	2.303	Retribuciones basicas
			100.01	5.753	Otras remuneraciones
	12			386.492	FUNCIONARIOS
		120		381.192	RETRIBUCIONES BASICAS Y COMPLEMENTARIAS
			120.00	187.794	Sueldo
			120.01	37.179	Trienios
			120.02	69.299	Complemento de destino
			120.03	50.563	Complemento específico puesto de trabajo
			120.05	36.357	Otras remuneraciones
		121		5.300	SUSTITUCION DE FUNCIONARIOS
			121.00	2.900	Sueldo
			121.02	1.300	Complemento de destino
			121.03	350	Complemento específico puesto de trabajo
			121.05	750	Otras remuneraciones
	13			1.500	LABORALES
		131		1.500	LABORAL TEMPORAL
			131.00	500	Salarios
			131.02	500	Complemento de puesto de trabajo
			131.03	500	Otras remuneraciones
	15			1.000	INCENTIVOS AL RENDIMIENTO
		151		1.000	GRATIFICACIONES
	16			21.746	CUOTAS,PRESTACIONES Y GTOS.SOC.EMPLEADOR
		160		21.746	CUOTAS SOCIALES
			160.00	21.746	Seguridad social
2				135.718	GASTOS CORRIENTES EN BIENES Y SERVICIOS
	21			1.105	REPARACIONES, MANTENIMIENTO Y CONSERVAC.
		212		308	EDIFICIOS Y OTRAS CONSTRUCCIONES
		213		60	MAQUINARIA,INSTALACIONES Y UTILLAJE
		214		1	ELEMENTOS DE TRANSPORTE
		215		357	MOBILIARIO Y ENSERES
		216		357	EQUIPOS PARA PROCESOS DE INFORMACION
		219		22	OTRO INMOVILIZADO MATERIAL
	22			20.470	MATERIAL,SUMINISTROS Y OTROS
		220		900	MATERIAL DE OFICINA
			220.00	476	Ordinario no inventariable
			220.01	176	Prensa,revistas,libros y otras publicac.
			220.02	248	Material informático no inventariable
		221		2.256	SUMINISTROS
			221.00	1.426	Energía eléctrica
			221.01	1	Agua
			221.04	12	Vestuario

PRESUPUESTOS GENERALES DE LA REGIÓN DE MURCIA				AÑO 2001	ELAB310L
PRESUPUESTO DE GASTOS		DISTRIBUCIÓN ECONÓMICA POR PROGRAMAS			COMUNIDAD AUTONOMA Administración General
SECCIÓN:	15. C. DE EDUCACIÓN Y UNIVERSIDADES	SERVICIO:	05. D.G. FORMACION PROFESIONAL E INNOV. EDUC.	PROGR:	422C FORMACIÓN PERMANENTE DEL PROFESORADO

CAP.	ART.	CONCEP.	SUBCEPTO.	MILES PTAS.	DENOMINACIÓN
			221.06	7	Prod. farmaceuticos y material sanitario
			221.09	810	Otros suministros
		222		9.608	COMUNICACIONES
			222.00	9.488	Telefónicas
			222.01	119	Postales y telegráficas
			222.02	1	Telex y telefax
		223		75	TRANSPORTES
		224		1	PRIMAS DE SEGURO
			224.01	1	De edificios y locales
		225		355	TRIBUTOS
			225.02	355	Locales
		226		7.070	GASTOS DIVERSOS
			226.02	3.570	Publicidad y propaganda
			226.06	3.500	Reuniones, conferencias y cursos
		227		205	TRABAJOS REALIZ. OTRAS EMPRESAS Y PROFES.
			227.00	12	Limpieza y aseo
			227.03	95	Postales
			227.06	98	Estudios y trabajos técnicos
	23			1.600	INDEMNIZACIONES POR RAZON DEL SERVICIO
		230		600	DIETAS
			230.02	600	Del personal
		231		1.000	LOCOMOCION
			231.02	1.000	Del personal
	24			12.000	GASTOS DE PUBLICACIONES
		240		12.000	GASTOS DE EDICION Y DISTRIBUCION
	27			100.543	GASTOS FUNC. CENTROS DOCENTES NO UNIV.
		270		100.543	GASTOS FUNC. CENTROS DOCENTES NO UNIV.
4				42.000	TRANSFERENCIAS CORRIENTES
	44			20.000	A EMPRESAS PUBLICAS Y O. ENTES PUB. C.A.
		443		20.000	CONV. CON UNIVERSIDADES PARA FORMAC. PROF.
	48			22.000	A FAMILIAS E INSTITUC. SIN FINES LUCRO
		484		16.000	AYUDAS INDIVIDUALIZADAS PARA FORM. PROF.
		485		6.000	FORMAC. PROF. ASOCC. SIN FIN LUCRO.
6				10.000	INVERSIONES REALES
	64			10.000	GASTOS INVERSIONES CARACTER INMATERIAL
		640		10.000	GASTOS DE INVESTIGACION Y DESARROLLO

PRESUPUESTOS GENERALES DE LA REGIÓN DE MURCIA				AÑO 2001	ELAB310L
PRESUPUESTO DE GASTOS		DISTRIBUCIÓN ECONÓMICA POR PROGRAMAS			COMUNIDAD AUTONOMA Administración General
SECCIÓN:	15. C. DE EDUCACIÓN Y UNIVERSIDADES	SERVICIO:	05. D.G. FORMACION PROFESIONAL E INNOV. EDUC.	PROGR:	422H ED. PERMANENTE, A DISTANCIA Y APOYO F.P.

CAP.	ART.	CONCEP.	SUBCEPTO.	MILES PTAS.	DENOMINACIÓN
				1.852.970	TOTAL PROGRAMA 422H
1				340.554	GASTOS DE PERSONAL
	12			333.001	FUNCIONARIOS
		120		319.828	RETRIBUCIONES BASICAS Y COMPLEMENTARIAS
			120.00	143.214	Sueldo
			120.01	32.000	Trienios
			120.02	63.506	Complemento de destino
			120.03	54.320	Complemento específico puesto de trabajo
			120.05	26.788	Otras remuneraciones
		121		13.173	SUSTITUCION DE FUNCIONARIOS
			121.00	7.717	Sueldo
			121.02	3.341	Complemento de destino
			121.03	2.115	Complemento específico puesto de trabajo
	16			7.553	CUOTAS,PRESTACIONES Y GTOS.SOC.EMPLEADOR
		160		7.553	CUOTAS SOCIALES
			160.00	7.553	Seguridad social
2				145.539	GASTOS CORRIENTES EN BIENES Y SERVICIOS
	21			1.104	REPARACIONES, MANTENIMIENTO Y CONSERVAC.
		212		308	EDIFICIOS Y OTRAS CONSTRUCCIONES
		213		59	MAQUINARIA,INSTALACIONES Y UTILLAJE
		214		1	ELEMENTOS DE TRANSPORTE
		215		357	MOBILIARIO Y ENSERES
		216		357	EQUIPOS PARA PROCESOS DE INFORMACION
		219		22	OTRO INMOVILIZADO MATERIAL
	22			21.221	MATERIAL,SUMINISTROS Y OTROS
		220		900	MATERIAL DE OFICINA
			220.00	476	Ordinario no inventariable
			220.01	176	Prensa,revistas,libros y otras publicac.
			220.02	248	Material informático no inventariable
		221		831	SUMINISTROS
			221.00	1	Energía eléctrica
			221.01	1	Agua
			221.04	12	Vestuario
			221.06	7	Prod. farmaceuticos y material sanitario
			221.09	810	Otros suministros
		222		608	COMUNICACIONES
			222.00	488	Telefónicas
			222.01	119	Postales y telegráficas
			222.02	1	Telex y telefax
		223		75	TRANSPORTES
		224		1.501	PRIMAS DE SEGURO
			224.01	1	De edificios y locales
			224.09	1.500	De otros riesgos
		225		1	TRIBUTOS
			225.02	1	Locales
	226			17.100	GASTOS DIVERSOS

PRESUPUESTOS GENERALES DE LA REGIÓN DE MURCIA				AÑO 2001	ELAB310L
PRESUPUESTO DE GASTOS		DISTRIBUCIÓN ECONÓMICA POR PROGRAMAS			COMUNIDAD AUTONOMA Administracion General
SECCIÓN:	15. C. DE EDUCACIÓN Y UNIVERSIDADES	SERVICIO:	05. D.G. FORMACION PROFESIONAL E INNOV. EDUC.	PROGR:	422H ED. PERMANENTE, A DISTANCIA Y APOYO F.P.

CAP.	ART.	CONCEP.	SUBCEPTO.	MILES PTAS.	DENOMINACIÓN
			226.02	5.100	Publicidad y propaganda
			226.06	12.000	Reuniones, conferencias y cursos
	227			205	TRABAJOS REALIZ. OTRAS EMPRESAS Y PROFES.
		227.00		12	Limpieza y aseo
		227.03		95	Postales
		227.06		98	Estudios y trabajos técnicos
	23			19.214	INDEMNIZACIONES POR RAZON DEL SERVICIO
		230		714	DIETAS
		230.02		714	Del personal
		231		1.500	LOCOMOCION
		231.02		1.500	Del personal
	233			17.000	INDEM. ASIST. TRIBUNALES OPOS. Y CONCURS
	27			104.000	GASTOS FUNC. CENTROS DOCENTES NO UNIV.
		270		104.000	GASTOS FUNC. CENTROS DOCENTES NO UNIV.
4				1.110.500	TRANSFERENCIAS CORRIENTES
	46			633.500	A CORPORACIONES LOCALES
		463		342.000	PARA EDUC. DE ADULTOS
		464		291.500	PARA PROGR. DE GARANTIA SOCIAL
	47			180.000	A EMPRESAS PRIVADAS
		473		180.000	PARA FORMAC. EN CENTROS DE TRABAJO
	48			297.000	A FAMILIAS E INSTITUC. SIN FINES LUCRO
		483		47.000	BECAS ALUMNOS F.C.T.
		484		250.000	PARA PROGR. DE GARANTIA SOCIAL
6				256.377	INVERSIONES REALES
	62			246.000	INVERS. NUEVAS ASOC. FUNC. OPERATIVO SERV.
		629		246.000	OTROS ACTIVOS MATERIALES
	64			10.377	GASTOS INVERSIONES CARACTER INMATERIAL
		649		10.377	OTRO INMOVILIZADO INMATERIAL

PRESUPUESTOS GENERALES DE LA REGIÓN DE MURCIA				AÑO 2001	ELAB310L
PRESUPUESTO DE GASTOS		DISTRIBUCIÓN ECONÓMICA POR PROGRAMAS			COMUNIDAD AUTONOMA Administración General
SECCIÓN:	15. C. DE EDUCACIÓN Y UNIVERSIDADES	SERVICIO:	05. D.G. FORMACION PROFESIONAL E INNOV. EDUC.	PROGR:	4221 NUEVAS TECNOLOGÍAS APLICADAS A

CAP.	ART.	CONCEP.	SUBCEPTO.	MILES PTAS.	DENOMINACIÓN
				44.377	TOTAL PROGRAMA 4221
2				17.217	GASTOS CORRIENTES EN BIENES Y SERVICIOS
	21			4.988	REPARACIONES, MANTENIMIENTO Y CONSERVAC.
		212		308	EDIFICIOS Y OTRAS CONSTRUCCIONES
		213		60	MAQUINARIA, INSTALACIONES Y UTILLAJE
		214		1	ELEMENTOS DE TRANSPORTE
		215		357	MOBILIARIO Y ENSERES
		216		4.240	EQUIPOS PARA PROCESOS DE INFORMACION
		219		22	OTRO INMOVILIZADO MATERIAL
	22			5.459	MATERIAL, SUMINISTROS Y OTROS
		220		900	MATERIAL DE OFICINA
			220.00	476	Ordinario no inventariable
			220.01	176	Prensa, revistas, libros y otras publicac.
			220.02	248	Material informático no inventariable
		221		831	SUMINISTROS
			221.00	1	Energía eléctrica
			221.01	1	Agua
			221.04	12	Vestuario
			221.06	7	Prod. farmaceuticos y material sanitario
			221.09	810	Otros suministros
		222		608	COMUNICACIONES
			222.00	488	Telefónicas
			222.01	119	Postales y telegráficas
			222.02	1	Telex y telefax
		223		75	TRANSPORTES
		224		255	PRIMAS DE SEGURO
			224.03	255	De otro inmovilizado
		225		1	TRIBUTOS
			225.02	1	Locales
		226		2.584	GASTOS DIVERSOS
			226.02	1.530	Publicidad y propaganda
			226.06	1.054	Reuniones, conferencias y cursos
		227		205	TRABAJOS REALIZ. OTRAS EMPRESAS Y PROFES.
			227.00	12	Limpieza y aseo
			227.03	95	Postales
			227.06	98	Estudios y trabajos técnicos
	23			1.435	INDEMNIZACIONES POR RAZON DEL SERVICIO
		230		863	DIETAS
			230.02	863	Del personal
		231		572	LOCOMOCION
			231.02	572	Del personal
	27			5.335	GASTOS FUNC. CENTROS DOCENTES NO UNIV.
		270		5.335	GASTOS FUNC. CENTROS DOCENTES NO UNIV.
6				27.160	INVERSIONES REALES

PRESUPUESTOS GENERALES DE LA REGIÓN DE MURCIA				AÑO 2001	ELAB310L
PRESUPUESTO DE GASTOS		DISTRIBUCIÓN ECONÓMICA POR PROGRAMAS			COMUNIDAD AUTONOMA Administración General
SECCIÓN:	15. C. DE EDUCACIÓN Y UNIVERSIDADES	SERVICIO:	06. D.G. ENSEÑANZAS REGIMEN ESPECIAL Y A.D.	PROGR:	422F EDUCACIÓN ESPECIAL

CAP.	ART.	CONCEP.	SUBCEPTO.	MILES PTAS.	DENOMINACIÓN
				3.031.326	TOTAL PROGRAMA 422F
1				2.875.232	GASTOS DE PERSONAL
	12			2.480.135	FUNCIONARIOS
		120		2.017.863	RETRIBUCIONES BASICAS Y COMPLEMENTARIAS
			120.00	1.034.314	Sueldo
			120.01	166.812	Trienios
			120.02	335.898	Complemento de destino
			120.03	313.566	Complemento específico puesto de trabajo
			120.05	167.273	Otras remuneraciones
		121		462.272	SUSTITUCION DE FUNCIONARIOS
			121.00	265.171	Sueldo
			121.02	113.928	Complemento de destino
			121.03	73.173	Complemento específico puesto de trabajo
			121.05	10.000	Otras remuneraciones
	13			110.000	LABORALES
		131		110.000	LABORAL TEMPORAL
			131.00	70.000	Salarios
			131.02	40.000	Complemento de puesto de trabajo
	15			5.000	INCENTIVOS AL RENDIMIENTO
		151		5.000	GRATIFICACIONES
	16			280.097	CUOTAS,PRESTACIONES Y GTOS.SOC.EMPLEADOR
		160		280.097	CUOTAS SOCIALES
			160.00	280.097	Seguridad social
2				88.794	GASTOS CORRIENTES EN BIENES Y SERVICIOS
	20			4.300	ARRENDAMIENTOS Y CANONES
		202		4.300	ARREND.EDIFICIOS Y OTRAS CONSTRUCCIONES
	21			473	REPARACIONES, MANTENIMIENTO Y CONSERVAC.
		212		132	EDIFICIOS Y OTRAS CONSTRUCCIONES
		213		26	MAQUINARIA,INSTALACIONES Y UTILLAJE
		215		153	MOBILIARIO Y ENSERES
		216		153	EQUIPOS PARA PROCESOS DE INFORMACION
		219		9	OTRO INMOVILIZADO MATERIAL
	22			10.528	MATERIAL,SUMINISTROS Y OTROS
		220		443	MATERIAL DE OFICINA
			220.00	204	Ordinario no inventariable
			220.01	104	Prensa,revistas,libros y otras publicac.
			220.02	135	Material informático no inventariable
		221		560	SUMINISTROS
			221.00	204	Energía eléctrica
			221.04	6	Vestuario
			221.06	3	Prod. farmaceuticos y material sanitario
			221.09	347	Otros suministros
		222		1.546	COMUNICACIONES
			222.00	1.495	Telefónicas
			222.01	51	Postales y telegráficas

PRESUPUESTOS GENERALES DE LA REGIÓN DE MURCIA				AÑO 2001	ELAB310L
PRESUPUESTO DE GASTOS		DISTRIBUCIÓN ECONÓMICA POR PROGRAMAS			COMUNIDAD AUTONOMA Administracion General
SECCIÓN:	15. C. DE EDUCACIÓN Y UNIVERSIDADES	SERVICIO:	06. D.G. ENSEÑANZAS REGIMEN ESPECIAL Y A.D.	PROGR:	422F EDUCACIÓN ESPECIAL

CAP.	ART.	CONCEP.	SUBCEPTO.	MILES PTAS.	DENOMINACIÓN
		223		32	TRANSPORTES
		224		1	PRIMAS DE SEGURO
			224.09	1	De otros riesgos
		225		51	TRIBUTOS
			225.02	51	Locales
		226		5.800	GASTOS DIVERSOS
			226.02	800	Publicidad y propaganda
			226.06	5.000	Reuniones, conferencias y cursos
		227		2.095	TRABAJOS REALIZ.OTRAS EMPRESAS Y PROFES.
			227.00	5	Limpieza y aseo
			227.03	48	Postales
			227.06	42	Estudios y trabajos técnicos
			227.09	2.000	Otros
	23			15.303	INDEMNIZACIONES POR RAZON DEL SERVICIO
		230		203	DIETAS
			230.01	50	Reembolso de gastos de altos cargos
			230.02	153	Del personal
		231		15.100	LOCOMOCION
			231.01	100	De altos cargos
			231.02	15.000	Del personal
	27			58.190	GASTOS FUNC. CENTROS DOCENTES NO UNIV.
		270		58.190	GASTOS FUNC. CENTROS DOCENTES NO UNIV.
4				49.300	TRANSFERENCIAS CORRIENTES
	48			49.300	A FAMILIAS E INSTITUC. SIN FINES LUCRO
		483		37.300	CONVENIO FEAPS
		484		12.000	CONVENIO FED. SORDOS REG. MURCIA
6				18.000	INVERSIONES REALES
	62			15.000	INVERS. NUEVAS ASOC.FUNC.OPERATIVO SERV.
		629		15.000	OTROS ACTIVOS MATERIALES
	64			3.000	GASTOS INVERSIONES CARACTER INMATERIAL
		646		500	PROPIEDAD INTELECTUAL
		649		2.500	OTRO INMOVILIZADO INMATERIAL

PRESUPUESTOS GENERALES DE LA REGIÓN DE MURCIA				AÑO 2001	ELAB310L
PRESUPUESTO DE GASTOS		DISTRIBUCIÓN ECONÓMICA POR PROGRAMAS			COMUNIDAD AUTONOMA Administración General
SECCIÓN:	15. C. DE EDUCACIÓN Y UNIVERSIDADES	SERVICIO:	06. D.G. ENSEÑANZAS REGIMEN ESPECIAL Y A.D.	PROGR:	422G EDUCACIÓN COMPENSATORIA

CAP.	ART.	CONCEP.	SUBCEPTO.	MILES PTAS.	DENOMINACIÓN
				420.241	TOTAL PROGRAMA 422G
1				362.566	GASTOS DE PERSONAL
	12			316.516	FUNCIONARIOS
		120		200.419	RETRIBUCIONES BASICAS Y COMPLEMENTARIAS
			120.00	97.212	Sueldo
			120.01	16.635	Trienios
			120.02	38.480	Complemento de destino
			120.03	35.154	Complemento específico puesto de trabajo
			120.05	12.938	Otras remuneraciones
		121		116.097	SUSTITUCION DE FUNCIONARIOS
			121.00	68.308	Sueldo
			121.02	29.191	Complemento de destino
			121.03	18.598	Complemento específico puesto de trabajo
	16			46.050	CUOTAS,PRESTACIONES Y GTOS.SOC.EMPLEADOR
		160		46.050	CUOTAS SOCIALES
			160.00	46.050	Seguridad social
2				37.675	GASTOS CORRIENTES EN BIENES Y SERVICIOS
	21			473	REPARACIONES, MANTENIMIENTO Y CONSERVAC.
		212		132	EDIFICIOS Y OTRAS CONSTRUCCIONES
		213		26	MAQUINARIA,INSTALACIONES Y UTILLAJE
		215		153	MOBILIARIO Y ENSERES
		216		153	EQUIPOS PARA PROCESOS DE INFORMACION
		219		9	OTRO INMOVILIZADO MATERIAL
	22			9.228	MATERIAL,SUMINISTROS Y OTROS
		220		443	MATERIAL DE OFICINA
			220.00	204	Ordinario no inventariable
			220.01	104	Prensa,revistas,libros y otras publicac.
			220.02	135	Material informático no inventariable
		221		560	SUMINISTROS
			221.00	204	Energía eléctrica
			221.04	5	Vestuario
			221.06	3	Prod. farmaceuticos y material sanitario
			221.09	348	Otros suministros
		222		1.546	COMUNICACIONES
			222.00	1.495	Telefónicas
			222.01	51	Postales y telegráficas
		223		32	TRANSPORTES
		224		1	PRIMAS DE SEGURO
			224.09	1	De otros riesgos
		225		51	TRIBUTOS
			225.02	51	Locales
		226		6.507	GASTOS DIVERSOS
			226.01	500	Atenciones protocol. y representativas
			226.02	930	Publicidad y propaganda
			226.06	3.077	Reuniones, conferencias y cursos
			226.09	2.000	Otros gastos diversos

PRESUPUESTOS GENERALES DE LA REGIÓN DE MURCIA				AÑO 2001	ELAB310L
PRESUPUESTO DE GASTOS		DISTRIBUCIÓN ECONÓMICA POR PROGRAMAS			COMUNIDAD AUTONOMA Administracion General
SECCIÓN:	15. C. DE EDUCACIÓN Y UNIVERSIDADES	SERVICIO:	06. D.G. ENSEÑANZAS REGIMEN ESPECIAL Y A.D.	PROGR:	422G EDUCACIÓN COMPENSATORIA

CAP.	ART.	CONCEP.	SUBCEPTO.	MILES PTAS.	DENOMINACIÓN
		227		88	TRABAJOS REALIZ.OTRAS EMPRESAS Y PROFES.
			227.00	5	Limpieza y aseo
			227.03	41	Postales
			227.06	42	Estudios y trabajos técnicos
	23			1.974	INDEMNIZACIONES POR RAZON DEL SERVICIO
		230		150	DIETAS
			230.01	50	Reembolso de gastos de altos cargos
			230.02	100	Del personal
		231		1.824	LOCOMOCION
			231.01	100	De altos cargos
			231.02	1.724	Del personal
	27			26.000	GASTOS FUNC. CENTROS DOCENTES NO UNIV.
		270		26.000	GASTOS FUNC. CENTROS DOCENTES NO UNIV.
4				10.000	TRANSFERENCIAS CORRIENTES
	48			10.000	A FAMILIAS E INSTITUC. SIN FINES LUCRO
		483		10.000	PARA PROGRAMAS DE EDUCACION COMPENSATORIA
6				10.000	INVERSIONES REALES
	62			10.000	INVERS. NUEVAS ASOC.FUNC.OPERATIVO SERV.
		629		10.000	OTROS ACTIVOS MATERIALES

PRESUPUESTOS GENERALES DE LA REGIÓN DE MURCIA				AÑO 2001	ELAB310L
PRESUPUESTO DE GASTOS		DISTRIBUCIÓN ECONÓMICA POR PROGRAMAS			COMUNIDAD AUTONOMA Administración General
SECCIÓN:	15. C. DE EDUCACIÓN Y UNIVERSIDADES	SERVICIO:	06. D.G. ENSEÑANZAS REGIMEN ESPECIAL Y A.D.	PROGR:	422L ENSEÑANZAS DE RÉGIMEN ESPECIAL

CAP.	ART.	CONCEP.	SUBCEPTO.	MILES PTAS.	DENOMINACIÓN
				2.568.619	TOTAL PROGRAMA 422L
1				2.324.277	GASTOS DE PERSONAL
	10			8.056	ALTOS CARGOS
		100		8.056	RETRIBUCIONES BASICAS Y OTRAS REMUNERAC.
			100.00	2.303	Retribuciones basicas
			100.01	5.753	Otras remuneraciones
	12			2.173.992	FUNCIONARIOS
		120		1.480.245	RETRIBUCIONES BASICAS Y COMPLEMENTARIAS
			120.00	923.017	Sueldo
			120.01	112.494	Trienios
			120.02	214.604	Complemento de destino
			120.03	108.383	Complemento específico puesto de trabajo
			120.05	121.747	Otras remuneraciones
		121		693.747	SUSTITUCION DE FUNCIONARIOS
			121.00	250.000	Sueldo
			121.02	200.000	Complemento de destino
			121.03	200.000	Complemento específico puesto de trabajo
			121.05	43.747	Otras remuneraciones
	15			2.000	INCENTIVOS AL RENDIMIENTO
		151		2.000	GRATIFICACIONES
	16			140.229	CUOTAS,PRESTACIONES Y GTOS.SOC.EMPLEADOR
		160		140.229	CUOTAS SOCIALES
			160.00	140.229	Seguridad social
2				184.342	GASTOS CORRIENTES EN BIENES Y SERVICIOS
	21			473	REPARACIONES, MANTENIMIENTO Y CONSERVAC.
		212		132	EDIFICIOS Y OTRAS CONSTRUCCIONES
		213		26	MAQUINARIA,INSTALACIONES Y UTILLAJE
		215		153	MOBILIARIO Y ENSERES
		216		153	EQUIPOS PARA PROCESOS DE INFORMACION
		219		9	OTRO INMOVILIZADO MATERIAL
	22			3.819	MATERIAL,SUMINISTROS Y OTROS
		220		442	MATERIAL DE OFICINA
			220.00	204	Ordinario no inventariable
			220.01	104	Prensa,revistas,libros y otras publicac.
			220.02	134	Material informático no inventariable
		221		560	SUMINISTROS
			221.00	204	Energía eléctrica
			221.04	6	Vestuario
			221.06	3	Prod. farmaceuticos y material sanitario
			221.09	347	Otros suministros
		222		1.546	COMUNICACIONES
			222.00	1.495	Telefónicas
			222.01	51	Postales y telegráficas
		223		32	TRANSPORTES
		224		1	PRIMAS DE SEGURO

PRESUPUESTOS GENERALES DE LA REGIÓN DE MURCIA				AÑO 2001	ELAB310L
PRESUPUESTO DE GASTOS		DISTRIBUCIÓN ECONÓMICA POR PROGRAMAS			COMUNIDAD AUTONOMA Administracion General
SECCIÓN:	15. C. DE EDUCACIÓN Y UNIVERSIDADES	SERVICIO:	06. D.G. ENSEÑANZAS REGIMEN ESPECIAL Y A.D.	PROGR:	422L ENSEÑANZAS DE RÉGIMEN ESPECIAL

CAP.	ART.	CONCEP.	SUBCEPTO.	MILES PTAS.	DENOMINACIÓN
			224.09	1	De otros riesgos
	225			51	TRIBUTOS
		225.02		51	Locales
	226			1.100	GASTOS DIVERSOS
		226.02		600	Publicidad y propaganda
		226.09		500	Otros gastos diversos
	227			87	TRABAJOS REALIZ.OTRAS EMPRESAS Y PROFES.
		227.00		5	Limpieza y aseo
		227.03		40	Postales
		227.06		42	Estudios y trabajos técnicos
	23			550	INDEMNIZACIONES POR RAZON DEL SERVICIO
	230			150	DIETAS
		230.01		50	Reembolso de gastos de altos cargos
		230.02		100	Del personal
	231			400	LOCOMOCION
		231.01		100	De altos cargos
		231.02		300	Del personal
	27			179.500	GASTOS FUNC. CENTROS DOCENTES NO UNIV.
	270			179.500	GASTOS FUNC. CENTROS DOCENTES NO UNIV.
4				20.000	TRANSFERENCIAS CORRIENTES
	46			10.000	A CORPORACIONES LOCALES
	463			10.000	PARA FUNCIONAMIENTO ESCUELAS MÚSICA
	48			10.000	A FAMILIAS E INSTITUC. SIN FINES LUCRO
	483			10.000	PARA FUNCIONAMIENTO ESCUELAS MÚSICA
6				40.000	INVERSIONES REALES
	62			25.000	INVERS. NUEVAS ASOC.FUNC.OPERATIVO SERV.
	629			25.000	OTROS ACTIVOS MATERIALES
	64			15.000	GASTOS INVERSIONES CARACTER INMATERIAL
	649			15.000	OTRO INMOVILIZADO INMATERIAL

SECCIÓN 16

CONSEJERIA DE TECNOLOGÍAS,
INDUSTRIA Y COMERCIO

	PRESUPUESTOS GENERALES DE LA REGIÓN DE MURCIA	AÑO 2001	ELAB340S
PRESUPUESTO DE GASTOS	RESUMEN POR SERVICIOS	COMUNIDAD AUTONOMA Administración General	

SECCION 16.C.TECNOLOGÍAS, INDUSTRIA Y COMERCIO

SECC.16	SERVICIOS										
	CAPÍTULOS	01	02	03	04						TOTAL
I		289.399	523.633	166.041	145.292						1.124.365
II		62.098	77.251	42.981	36.103						218.433
III											
IV		715.000			130.001						845.001
OPERACIONES CORRIENTES		1.066.497	600.884	209.022	311.396						2.187.799
VI		41.000	88.000	124.000	297.000						550.000
VII		4.470.000	1.156.002	328.714	315.001						6.269.717
OPERACIONES DE CAPITAL		4.511.000	1.244.002	452.714	612.001						6.819.717
VIII											
IX											
OPERACIONES FINANCIERAS											
TOTAL		5.577.497	1.844.886	661.736	923.397						9.007.516

Cantidades en miles de pesetas.

SERVICIOS	DENOMINACIÓN
01	SECRETARIA GENERAL
02	D.G.DE INDUSTRIA, ENERGIA Y MINAS
03	D.G. DE COMERCIO Y ARTESANIA
04	D.G. DE TECNOLOGÍAS Y TELECOMUNICACIONES

SERVICIOS	DENOMINACIÓN
-----------	--------------

PRESUPUESTOS GENERALES DE LA REGIÓN DE MURCIA				AÑO 2001	ELAB310L
PRESUPUESTO DE GASTOS		DISTRIBUCIÓN ECONÓMICA POR PROGRAMAS			COMUNIDAD AUTONOMA Administración General
SECCIÓN:	16. C.TECNOLOGÍAS, INDUSTRIA Y COMERCIO	SERVICIO:	01. SECRETARIA GENERAL	PROGR:	721A DIRECCION Y SERVICIOS GENERALES

CAP.	ART.	CONCEP.	SUBCEPTO.	MILES PTAS.	DENOMINACIÓN
				5.577.497	TOTAL PROGRAMA 721A
1				289.399	GASTOS DE PERSONAL
	10			20.319	ALTOS CARGOS
		100		20.319	RETRIBUCIONES BASICAS Y OTRAS REMUNERAC.
			100.00	20.319	Retribuciones basicas
	11			11.577	PERSONAL EVENTUAL DE GABINETE
		110		11.577	RETRIBUCIONES BASICAS Y OTRAS REMUNERAC.
			110.00	11.577	Retribuciones basicas
	12			207.834	FUNCIONARIOS
		120		207.734	RETRIBUCIONES BASICAS Y COMPLEMENTARIAS
			120.00	86.330	Sueldo
			120.01	15.668	Trienios
			120.02	45.657	Complemento de destino
			120.03	41.914	Complemento específico puesto de trabajo
			120.05	18.165	Otras remuneraciones
		121		100	SUSTITUCION DE FUNCIONARIOS
			121.00	100	Sueldo
	15			1.000	INCENTIVOS AL RENDIMIENTO
		151		1.000	GRATIFICACIONES
	16			48.669	CUOTAS,PRESTACIONES Y GTOS.SOC.EMPLEADOR
		160		48.669	CUOTAS SOCIALES
			160.00	48.669	Seguridad social
2				62.098	GASTOS CORRIENTES EN BIENES Y SERVICIOS
	20			1.108	ARRENDAMIENTOS Y CANONES
		200		5	ARRENDAMIENTO DE TERRENOS Y B. NATURALES
		202		100	ARREND.EDIFICIOS Y OTRAS CONSTRUCCIONES
		203		1	ARREND. MAQUINARIA,INSTALAC. Y UTILLAJE
		204		500	ARRENDAMIENTO DE MATERIAL DE TRANSPORTE
		205		500	ARRENDAMIENTO DE MOBILIARIO Y ENSERES
		206		1	ARREND.EQUIPOS PARA PROCESOS INFORMACION
		209		1	CANONES
		21		5.103	REPARACIONES, MANTENIMIENTO Y CONSERVAC.
			210	1	INFRAESTRUCTURA Y BIENES NATURALES
			212	500	EDIFICIOS Y OTRAS CONSTRUCCIONES
			213	2.000	MAQUINARIA,INSTALACIONES Y UTILLAJE
			214	1	ELEMENTOS DE TRANSPORTE
			215	200	MOBILIARIO Y ENSERES
			216	2.400	EQUIPOS PARA PROCESOS DE INFORMACION
			219	1	OTRO INMOVILIZADO MATERIAL

PRESUPUESTOS GENERALES DE LA REGIÓN DE MURCIA				AÑO 2001	ELAB310L
PRESUPUESTO DE GASTOS		DISTRIBUCIÓN ECONÓMICA POR PROGRAMAS			COMUNIDAD AUTONOMA Administracion General
SECCIÓN:	16. C.TECNOLOGÍAS, INDUSTRIA Y COMERCIO	SERVICIO:	01. SECRETARIA GENERAL	PROGR:	721A DIRECCION Y SERVICIOS GENERALES

CAP.	ART.	CONCEP.	SUBCEPTO.	MILES PTAS.	DENOMINACIÓN
	22			51.882	MATERIAL,SUMINISTROS Y OTROS
		220		4.550	MATERIAL DE OFICINA
			220.00	3.000	Ordinario no inventariable
			220.01	1.050	Prensa,revistas,libros y otras publicac.
			220.02	500	Material informático no inventariable
		221		9.831	SUMINISTROS
			221.00	8.000	Energía eléctrica
			221.01	1.200	Agua
			221.03	100	Combustible y carburantes
			221.04	340	Vestuario
			221.05	1	Productos alimenticios
			221.06	90	Prod. farmaceuticos y material sanitario
			221.09	100	Otros suministros
		222		17.589	COMUNICACIONES
			222.00	13.488	Telefónicas
			222.01	3.000	Postales y telegráficas
			222.02	600	Telex y telefax
			222.03	1	Informáticas
			222.09	500	Otras comunicaciones
		223		100	TRANSPORTES
		224		103	PRIMAS DE SEGURO
			224.01	1	De edificios y locales
			224.02	1	De vehiculos
			224.03	1	De otro inmovilizado
			224.09	100	De otros riesgos
		225		602	TRIBUTOS
			225.00	1	Estatales
			225.01	1	Autonómicos
			225.02	600	Locales
		226		4.902	GASTOS DIVERSOS
			226.01	2.000	Atenciones protocol. y representativas
			226.02	1.100	Publicidad y propaganda
			226.03	1	Jurídicos, contenciosos
			226.05	100	Remuneraciones agentes mediadores indep.
			226.06	1.400	Reuniones, conferencias y cursos
			226.07	1	Oposiciones y pruebas selectivas
			226.09	300	Otros gastos diversos
		227		14.205	TRABAJOS REALIZ.OTRAS EMPRESAS Y PROFES.
			227.00	5.899	Limpieza y aseo
			227.01	6.700	Seguridad
			227.02	1	Valoraciones y peritajes
			227.03	500	Postales
			227.04	5	Custodia, depósito y almacenaje
			227.05	1	Procesos electorales
			227.06	894	Estudios y trabajos técnicos
			227.07	200	Proceso de datos
			227.09	5	Otros
	23			4.005	INDEMNIZACIONES POR RAZON DEL SERVICIO
		230		2.402	DIETAS
			230.01	1.400	Reembolso de gastos de altos cargos
			230.02	1.000	Del personal
			230.03	1	De otros cargos electivos
			230.04	1	De miembros de órganos consultivos
		231		1.402	LOCOMOCION

PRESUPUESTOS GENERALES DE LA REGIÓN DE MURCIA				AÑO 2001	ELAB310L
PRESUPUESTO DE GASTOS		DISTRIBUCIÓN ECONÓMICA POR PROGRAMAS			COMUNIDAD AUTONOMA Administracion General
SECCIÓN:	16. C.TECNOLOGÍAS, INDUSTRIA Y COMERCIO	SERVICIO:	01. SECRETARIA GENERAL	PROGR:	721A DIRECCION Y SERVICIOS GENERALES

CAP.	ART.	CONCEP.	SUBCEPTO.	MILES PTAS.	DENOMINACIÓN
			231.01	600	De altos cargos
			231.02	800	Del personal
			231.03	1	De otros cargos electivos
			231.04	1	De miembros de órganos consultivos
		232		100	TRASLADOS
		233		100	INDEM. ASIST. TRIBUNALES OPOS. Y CONCURS
		234		1	OTRAS INDEMNIZACIONES
4				715.000	TRANSFERENCIAS CORRIENTES
	44			690.000	A EMPRESAS PUBLICAS Y O. ENTES PUB. C.A.
		443		690.000	AL INSTITUTO DE FOMENTO DE LA REG.MURCIA
	48			25.000	A FAMILIAS E INSTITUC. SIN FINES LUCRO
		480		25.000	AGENCIA REG. DE GESTION DE LA ENERGIA.
6				41.000	INVERSIONES REALES
	62			40.000	INVERS. NUEVAS ASOC.FUNC.OPERATIVO SERV.
		621		7.000	EDIFICIOS Y OTRAS CONSTRUCCIONES
		622		12.000	INSTALACIONES TECNICAS
		623		1.000	MAQUINARIA
		625		500	FONDO ARTISTICO Y BIBLIOGRAFICO
		626		2.500	MOBILIARIO Y ENSERES
		627		17.000	EQUIPOS PARA PROCESOS DE INFORMACION
	64			1.000	GASTOS INVERSIONES CARACTER INMATERIAL
		645		1.000	APLICACIONES INFORMATICAS
7				4.470.000	TRANSFERENCIAS DE CAPITAL
	74			4.470.000	A EMPRESAS PUB.Y OTROS ENTES P.DE LA CA.
		743		4.470.000	AL INSTITUTO DE FOMENTO REGION DE MURCIA

PRESUPUESTOS GENERALES DE LA REGIÓN DE MURCIA				AÑO 2001	ELAB310L
PRESUPUESTO DE GASTOS		DISTRIBUCIÓN ECONÓMICA POR PROGRAMAS			COMUNIDAD AUTONOMA Administración General
SECCIÓN:	16. C.TECNOLOGÍAS, INDUSTRIA Y COMERCIO	SERVICIO:	02. D.G.DE INDUSTRIA, ENERGIA Y MINAS	PROGR:	722A PLANIF.Y ORDENAC. INDUST.Y ENERGETICA

CAP.	ART.	CONCEP.	SUBCEPTO.	MILES PTAS.	DENOMINACIÓN
				1.556.476	TOTAL PROGRAMA 722A
1				342.013	GASTOS DE PERSONAL
	10			8.056	ALTOS CARGOS
		100		8.056	RETRIBUCIONES BASICAS Y OTRAS REMUNERAC.
			100.00	2.303	Retribuciones basicas
			100.01	5.753	Otras remuneraciones
	12			267.870	FUNCIONARIOS
		120		267.770	RETRIBUCIONES BASICAS Y COMPLEMENTARIAS
			120.00	118.008	Sueldo
			120.01	15.806	Trienios
			120.02	60.420	Complemento de destino
			120.03	50.597	Complemento especifico puesto de trabajo
			120.05	22.939	Otras remuneraciones
		121		100	SUSTITUCION DE FUNCIONARIOS
			121.00	100	Sueldo
	15			1.300	INCENTIVOS AL RENDIMIENTO
		151		1.300	GRATIFICACIONES
	16			64.787	CUOTAS,PRESTACIONES Y GTOS.SOC.EMPLEADOR
		160		64.787	CUOTAS SOCIALES
			160.00	64.787	Seguridad social
2				54.461	GASTOS CORRIENTES EN BIENES Y SERVICIOS
	20			1.900	ARRENDAMIENTOS Y CANONES
		202		1.900	ARREND.EDIFICIOS Y OTRAS CONSTRUCCIONES
	21			3.280	REPARACIONES, MANTENIMIENTO Y CONSERVAC.
		212		2.450	EDIFICIOS Y OTRAS CONSTRUCCIONES
		213		270	MAQUINARIA,INSTALACIONES Y UTILLAJE
		214		200	ELEMENTOS DE TRANSPORTE
		215		135	MOBILIARIO Y ENSERES
		216		225	EQUIPOS PARA PROCESOS DE INFORMACION
		22		33.769	MATERIAL,SUMINISTROS Y OTROS
		220		2.878	MATERIAL DE OFICINA
			220.00	2.095	Ordinario no inventariable
			220.01	423	Prensa,revistas,libros y otras publicac.
			220.02	360	Material informático no inventariable
		221		10.880	SUMINISTROS
			221.00	5.862	Energía eléctrica
			221.01	45	Agua
			221.03	4.270	Combustible y carburantes
			221.04	382	Vestuario
			221.06	9	Prod. farmaceuticos y material sanitario
			221.09	312	Otros suministros
		222		1.738	COMUNICACIONES
			222.00	848	Telefónicas
			222.01	800	Postales y telegráficas
			222.02	90	Telex y telefax

PRESUPUESTOS GENERALES DE LA REGIÓN DE MURCIA				AÑO 2001	ELAB310L
PRESUPUESTO DE GASTOS		DISTRIBUCIÓN ECONÓMICA POR PROGRAMAS			COMUNIDAD AUTONOMA Administración General
SECCIÓN:	16. C.TECNOLOGÍAS, INDUSTRIA Y COMERCIO	SERVICIO:	02. D.G.DE INDUSTRIA, ENERGIA Y MINAS	PROGR:	722A PLANIF.Y ORDENAC. INDUST.Y ENERGETICA

CAP.	ART.	CONCEP.	SUBCEPTO.	MILES PTAS.	DENOMINACIÓN
		223		135	TRANSPORTES
		224		2.300	PRIMAS DE SEGURO
			224.02	300	De vehiculos
			224.09	2.000	De otros riesgos
		225		1	TRIBUTOS
			225.02	1	Locales
		226		1.398	GASTOS DIVERSOS
			226.01	90	Atenciones protocol. y representativas
			226.02	720	Publicidad y propaganda
			226.05	135	Remuneraciones agentes mediadores indep.
			226.06	300	Reuniones, conferencias y cursos
			226.09	153	Otros gastos diversos
		227		14.439	TRABAJOS REALIZ.OTRAS EMPRESAS Y PROFES.
			227.00	8.594	Limpieza y aseo
			227.01	5.800	Seguridad
			227.09	45	Otros
	23			15.512	INDEMNIZACIONES POR RAZON DEL SERVICIO
		230		6.480	DIETAS
			230.01	180	Reembolso de gastos de altos cargos
			230.02	6.300	Del personal
		231		6.300	LOCOMOCION
			231.01	300	De altos cargos
			231.02	6.000	Del personal
		232		8	TRASLADOS
		233		2.724	INDEM. ASIST. TRIBUNALES OPOS. Y CONCURS
6				29.000	INVERSIONES REALES
	62			7.000	INVERS. NUEVAS ASOC.FUNC.OPERATIVO SERV.
		621		1.000	EDIFICIOS Y OTRAS CONSTRUCCIONES
		623		2.500	MAQUINARIA
		626		1.000	MOBILIARIO Y ENSERES
		627		2.500	EQUIPOS PARA PROCESOS DE INFORMACION
	64			22.000	GASTOS INVERSIONES CARACTER INMATERIAL
		645		5.000	APLICACIONES INFORMATICAS
		649		17.000	OTRO INMOVILIZADO INMATERIAL
7				1.131.002	TRANSFERENCIAS DE CAPITAL
	76			275.000	A CORPORACIONES LOCALES
		763		275.000	PLAN DE ELECTRIFICACION RURAL
	77			841.001	A EMPRESAS PRIVADAS
		773		63.000	RECONVERSION A GAS NATURAL
		774		628.000	INCENTIVOS A G.E. PLASTICS DE ESPAÑA

PRESUPUESTOS GENERALES DE LA REGIÓN DE MURCIA				AÑO 2001	ELAB310L
PRESUPUESTO DE GASTOS		DISTRIBUCIÓN ECONÓMICA POR PROGRAMAS			COMUNIDAD AUTONOMA Administración General
SECCIÓN:	16. C.TECNOLOGÍAS, INDUSTRIA Y COMERCIO	SERVICIO:	02. D.G.DE INDUSTRIA, ENERGIA Y MINAS	PROGR:	722B INSPECCION TECNICA DE VEHICULOS

CAP.	ART.	CONCEP.	SUBCEPTO.	MILES PTAS.	DENOMINACIÓN
				167.768	TOTAL PROGRAMA 722B
1				123.767	GASTOS DE PERSONAL
	12			93.622	FUNCIONARIOS
		120		93.522	RETRIBUCIONES BASICAS Y COMPLEMENTARIAS
			120.00	43.444	Sueldo
			120.01	4.657	Trienios
			120.02	20.524	Complemento de destino
			120.03	14.146	Complemento específico puesto de trabajo
			120.05	10.751	Otras remuneraciones
		121		100	SUSTITUCION DE FUNCIONARIOS
			121.00	100	Sueldo
	15			2.550	INCENTIVOS AL RENDIMIENTO
		150		2.000	PRODUCTIVIDAD
		151		550	GRATIFICACIONES
	16			27.595	CUOTAS,PRESTACIONES Y GTOS.SOC.EMPLEADOR
		160		27.595	CUOTAS SOCIALES
			160.00	27.595	Seguridad social
2				15.001	GASTOS CORRIENTES EN BIENES Y SERVICIOS
	21			3.507	REPARACIONES, MANTENIMIENTO Y CONSERVAC.
		212		805	EDIFICIOS Y OTRAS CONSTRUCCIONES
		213		1.837	MAQUINARIA,INSTALACIONES Y UTILLAJE
		214		80	ELEMENTOS DE TRANSPORTE
		215		215	MOBILIARIO Y ENSERES
		216		570	EQUIPOS PARA PROCESOS DE INFORMACION
	22			9.552	MATERIAL,SUMINISTROS Y OTROS
		220		2.082	MATERIAL DE OFICINA
			220.00	1.000	Ordinario no inventariable
			220.01	412	Prensa,revistas,libros y otras publicac.
			220.02	670	Material informático no inventariable
		221		3.672	SUMINISTROS
			221.00	1.500	Energía eléctrica
			221.01	450	Agua
			221.03	400	Combustible y carburantes
			221.04	800	Vestuario
			221.06	18	Prod. farmaceuticos y material sanitario
			221.09	504	Otros suministros
		222		225	COMUNICACIONES
			222.01	135	Postales y telegráficas
			222.02	90	Telex y telefax
		223		120	TRANSPORTES
		224		826	PRIMAS DE SEGURO
			224.02	394	De vehículos
			224.09	432	De otros riesgos
		225		200	TRIBUTOS
			225.02	200	Locales

PRESUPUESTOS GENERALES DE LA REGIÓN DE MURCIA				AÑO 2001	ELAB310L
PRESUPUESTO DE GASTOS		DISTRIBUCIÓN ECONÓMICA POR PROGRAMAS			COMUNIDAD AUTONOMA Administracion General
SECCIÓN:	16. C.TECNOLOGÍAS, INDUSTRIA Y COMERCIO	SERVICIO:	02. D.G.DE INDUSTRIA, ENERGIA Y MINAS	PROGR:	722B INSPECCION TECNICA DE VEHICULOS

CAP.	ART.	CONCEP.	SUBCEPTO.	MILES PTAS.	DENOMINACIÓN
		226		747	GASTOS DIVERSOS
			226.01	45	Atenciones protocol. y representativas
			226.02	90	Publicidad y propaganda
			226.05	180	Remuneraciones agentes mediadores indep.
			226.06	135	Reuniones, conferencias y cursos
			226.09	297	Otros gastos diversos
		227		1.680	TRABAJOS REALIZ.OTRAS EMPRESAS Y PROFES.
			227.00	1.500	Limpieza y aseo
			227.01	135	Seguridad
			227.09	45	Otros
	23			1.942	INDEMNIZACIONES POR RAZON DEL SERVICIO
		230		600	DIETAS
			230.02	600	Del personal
		231		1.342	LOCOMOCION
			231.02	1.342	Del personal
6				29.000	INVERSIONES REALES
	62			29.000	INVERS. NUEVAS ASOC.FUNC.OPERATIVO SERV.
		621		26.000	EDIFICIOS Y OTRAS CONSTRUCCIONES
		622		500	INSTALACIONES TECNICAS
		623		1.000	MAQUINARIA
		624		500	UTILLAJE
		629		1.000	OTROS ACTIVOS MATERIALES

PRESUPUESTOS GENERALES DE LA REGIÓN DE MURCIA				AÑO 2001	ELAB310L
PRESUPUESTO DE GASTOS		DISTRIBUCIÓN ECONÓMICA POR PROGRAMAS			COMUNIDAD AUTONOMA Administración General
SECCIÓN:	16. C.TECNOLOGÍAS, INDUSTRIA Y COMERCIO	SERVICIO:	02. D.G.DE INDUSTRIA, ENERGIA Y MINAS	PROGR:	741A ORDENACION Y FOMENTO DE LA MINERIA

CAP.	ART.	CONCEP.	SUBCEPTO.	MILES PTAS.	DENOMINACIÓN
				120.642	TOTAL PROGRAMA 741A
1				57.853	GASTOS DE PERSONAL
	12			47.005	FUNCIONARIOS
		120		46.805	RETRIBUCIONES BASICAS Y COMPLEMENTARIAS
			120.00	20.873	Sueldo
			120.01	2.480	Trienios
			120.02	10.375	Complemento de destino
			120.03	9.233	Complemento específico puesto de trabajo
			120.05	3.844	Otras remuneraciones
		121		200	SUSTITUCION DE FUNCIONARIOS
			121.00	200	Sueldo
	15			50	INCENTIVOS AL RENDIMIENTO
		151		50	GRATIFICACIONES
	16			10.798	CUOTAS,PRESTACIONES Y GTOS.SOC.EMPLEADOR
		160		10.798	CUOTAS SOCIALES
			160.00	10.798	Seguridad social
2				7.789	GASTOS CORRIENTES EN BIENES Y SERVICIOS
	21			236	REPARACIONES, MANTENIMIENTO Y CONSERVAC.
		213		191	MAQUINARIA,INSTALACIONES Y UTILLAJE
		216		45	EQUIPOS PARA PROCESOS DE INFORMACION
	22			3.480	MATERIAL,SUMINISTROS Y OTROS
		220		1.076	MATERIAL DE OFICINA
			220.00	905	Ordinario no inventariable
			220.01	117	Prensa,revistas,libros y otras publicac.
			220.02	54	Material informático no inventariable
		221		334	SUMINISTROS
			221.04	143	Vestuario
			221.09	191	Otros suministros
		222		604	COMUNICACIONES
			222.01	554	Postales y telegráficas
			222.02	50	Telex y telefax
		224		250	PRIMAS DE SEGURO
			224.09	250	De otros riesgos
		226		1.049	GASTOS DIVERSOS
			226.01	90	Atenciones protocol. y representativas
			226.02	810	Publicidad y propaganda
			226.05	9	Remuneraciones agentes mediadores indep.
			226.06	90	Reuniones, conferencias y cursos
			226.09	50	Otros gastos diversos
		227		167	TRABAJOS REALIZ.OTRAS EMPRESAS Y PROFES.
			227.00	122	Limpieza y aseo
			227.09	45	Otros
	23			4.073	INDEMNIZACIONES POR RAZON DEL SERVICIO
		230		2.070	DIETAS
			230.01	630	Reembolso de gastos de altos cargos
			230.02	1.440	Del personal

PRESUPUESTOS GENERALES DE LA REGIÓN DE MURCIA				AÑO 2001	ELAB310L
PRESUPUESTO DE GASTOS		DISTRIBUCIÓN ECONÓMICA POR PROGRAMAS			COMUNIDAD AUTONOMA Administracion General
SECCIÓN:	16. C.TECNOLOGÍAS, INDUSTRIA Y COMERCIO	SERVICIO:	02. D.G.DE INDUSTRIA, ENERGIA Y MINAS	PROGR:	741A ORDENACION Y FOMENTO DE LA MINERIA

CAP.	ART.	CONCEP.	SUBCEPTO.	MILES PTAS.	DENOMINACIÓN
		231		1.997	LOCOMOCION
			231.01	500	De altos cargos
			231.02	1.497	Del personal
		232		3	TRASLADOS
		233		3	INDEM. ASIST. TRIBUNALES OPOS. Y CONCURS
6				30.000	INVERSIONES REALES
	64			30.000	GASTOS INVERSIONES CARACTER INMATERIAL
		640		20.000	GASTOS DE INVESTIGACION Y DESARROLLO
		649		10.000	OTRO INMOVILIZADO INMATERIAL
7				25.000	TRANSFERENCIAS DE CAPITAL
	76			15.000	A CORPORACIONES LOCALES
		763		15.000	SUBV. PROTECCION Y SEGURIDAD MINERA
	77			10.000	A EMPRESAS PRIVADAS
		773		10.000	SUBV. PROTECCION Y SEGURIDAD MINERA

PRESUPUESTOS GENERALES DE LA REGIÓN DE MURCIA				AÑO 2001	ELAB310L
PRESUPUESTO DE GASTOS		DISTRIBUCIÓN ECONÓMICA POR PROGRAMAS			COMUNIDAD AUTONOMA Administración General
SECCIÓN:	16. C.TECNOLOGÍAS, INDUSTRIA Y COMERCIO	SERVICIO:	03. D.G. DE COMERCIO Y ARTESANIA	PROGR:	622A PROMOCION DEL COMERCIO

CAP.	ART.	CONCEP.	SUBCEPTO.	MILES PTAS.	DENOMINACIÓN
				508.447	TOTAL PROGRAMA 622A
1				116.155	GASTOS DE PERSONAL
	10			8.056	ALTOS CARGOS
		100		8.056	RETRIBUCIONES BASICAS Y OTRAS REMUNERAC.
			100.00	2.303	Retribuciones basicas
			100.01	5.753	Otras remuneraciones
	12			84.689	FUNCIONARIOS
		120		84.589	RETRIBUCIONES BASICAS Y COMPLEMENTARIAS
			120.00	37.812	Sueldo
			120.01	5.126	Trienios
			120.02	18.599	Complemento de destino
			120.03	17.231	Complemento especifico puesto de trabajo
			120.05	5.821	Otras remuneraciones
		121		100	SUSTITUCION DE FUNCIONARIOS
			121.00	100	Sueldo
	15			500	INCENTIVOS AL RENDIMIENTO
		151		500	GRATIFICACIONES
	16			22.910	CUOTAS,PRESTACIONES Y GTOS.SOC.EMPLEADOR
		160		22.910	CUOTAS SOCIALES
			160.00	22.910	Seguridad social
2				11.578	GASTOS CORRIENTES EN BIENES Y SERVICIOS
	21			250	REPARACIONES, MANTENIMIENTO Y CONSERVAC.
		212		50	EDIFICIOS Y OTRAS CONSTRUCCIONES
		213		100	MAQUINARIA,INSTALACIONES Y UTILLAJE
		215		50	MOBILIARIO Y ENSERES
		216		50	EQUIPOS PARA PROCESOS DE INFORMACION
	22			4.752	MATERIAL,SUMINISTROS Y OTROS
		220		1.292	MATERIAL DE OFICINA
			220.00	802	Ordinario no inventariable
			220.01	290	Prensa,revistas,libros y otras publicac.
			220.02	200	Material informático no inventariable
		221		1.025	SUMINISTROS
			221.00	750	Energía eléctrica
			221.04	100	Vestuario
			221.09	175	Otros suministros
		222		1.050	COMUNICACIONES
			222.00	350	Telefónicas
			222.01	700	Postales y telegráficas
		223		250	TRANSPORTES
		225		10	TRIBUTOS
			225.02	10	Locales
		226		625	GASTOS DIVERSOS
			226.01	150	Atenciones protocol. y representativas
			226.02	225	Publicidad y propaganda
			226.06	100	Reuniones, conferencias y cursos

PRESUPUESTOS GENERALES DE LA REGIÓN DE MURCIA				AÑO 2001	ELAB310L
PRESUPUESTO DE GASTOS		DISTRIBUCIÓN ECONÓMICA POR PROGRAMAS			COMUNIDAD AUTONOMA Administración General
SECCIÓN:	16. C.TECNOLOGÍAS, INDUSTRIA Y COMERCIO	SERVICIO:	03. D.G. DE COMERCIO Y ARTESANIA	PROGR:	622A PROMOCION DEL COMERCIO

CAP.	ART.	CONCEP.	SUBCEPTO.	MILES PTAS.	DENOMINACIÓN
			226.09	150	Otros gastos diversos
		227		500	TRABAJOS REALIZ.OTRAS EMPRESAS Y PROFES.
		227.06		400	Estudios y trabajos técnicos
		227.09		100	Otros
	23			6.576	INDEMNIZACIONES POR RAZON DEL SERVICIO
		230		3.136	DIETAS
		230.01		700	Reembolso de gastos de altos cargos
		230.02		2.436	Del personal
		231		2.940	LOCOMOCION
		231.01		640	De altos cargos
		231.02		2.300	Del personal
		234		500	OTRAS INDEMNIZACIONES
6				82.000	INVERSIONES REALES
	60			22.000	INV. NUEVA EN INFR. Y BIENES USO GENERAL
		601		22.000	INFR. Y BIENES DESTINADOS AL USO GENERAL
		64		60.000	GASTOS INVERSIONES CARACTER INMATERIAL
		649		60.000	OTRO INMOVILIZADO INMATERIAL
7				298.714	TRANSFERENCIAS DE CAPITAL
	76			181.571	A CORPORACIONES LOCALES
		765		32.500	APOYO A CC.LL.MODERN. EQUIP.COMERCIALES
		766		149.071	SUBV. ORDENACION TERRITORIO-PLAN MARCO
		78		117.143	A FAMILIAS E INSTITUCIONES SIN FINES LUC
		785		75.143	SUBV.PROMOCION, FERIAS Y CERT.COMERC.
		786		30.000	SUBV.COOP.EMPRESARIAL PLAN MARCO
		787		5.000	SUBV.A CAMARA OF.DE COMERCIO DE MURCIA
		788		4.000	SUBV.A CAMARA OF. COMERCIO DE CARTAGENA
		789		3.000	SUBV.A CAMARA OF.DE COMERCIO DE LORCA

PRESUPUESTOS GENERALES DE LA REGIÓN DE MURCIA				AÑO 2001	ELAB310L
PRESUPUESTO DE GASTOS		DISTRIBUCIÓN ECONÓMICA POR PROGRAMAS			COMUNIDAD AUTONOMA Administración General
SECCIÓN:	16. C.TECNOLOGÍAS, INDUSTRIA Y COMERCIO	SERVICIO:	03. D.G. DE COMERCIO Y ARTESANIA	PROGR:	724B ARTESANIA

CAP.	ART.	CONCEP.	SUBCEPTO.	MILES PTAS.	DENOMINACIÓN
				153.289	TOTAL PROGRAMA 724B
1				49.886	GASTOS DE PERSONAL
	12			39.924	FUNCIONARIOS
		120		34.924	RETRIBUCIONES BASICAS Y COMPLEMENTARIAS
			120.00	14.847	Sueldo
			120.01	2.856	Trienios
			120.02	7.895	Complemento de destino
			120.03	6.165	Complemento específico puesto de trabajo
			120.05	3.161	Otras remuneraciones
		121		5.000	SUSTITUCION DE FUNCIONARIOS
			121.00	5.000	Sueldo
	15			160	INCENTIVOS AL RENDIMIENTO
		151		160	GRATIFICACIONES
	16			9.802	CUOTAS,PRESTACIONES Y GTOS.SOC.EMPLEADOR
		160		9.802	CUOTAS SOCIALES
			160.00	9.802	Seguridad social
2				31.403	GASTOS CORRIENTES EN BIENES Y SERVICIOS
	20			200	ARRENDAMIENTOS Y CANONES
		202		200	ARREND.EDIFICIOS Y OTRAS CONSTRUCCIONES
	21			4.240	REPARACIONES, MANTENIMIENTO Y CONSERVAC.
		212		1.000	EDIFICIOS Y OTRAS CONSTRUCCIONES
		213		3.000	MAQUINARIA,INSTALACIONES Y UTILLAJE
		214		10	ELEMENTOS DE TRANSPORTE
		215		40	MOBILIARIO Y ENSERES
		216		190	EQUIPOS PARA PROCESOS DE INFORMACION
	22			24.613	MATERIAL,SUMINISTROS Y OTROS
		220		775	MATERIAL DE OFICINA
			220.00	500	Ordinario no inventariable
			220.01	125	Prensa,revistas,libros y otras publicac.
			220.02	150	Material informático no inventariable
		221		8.510	SUMINISTROS
			221.00	7.500	Energía eléctrica
			221.01	450	Agua
			221.03	150	Combustible y carburantes
			221.06	10	Prod. farmaceuticos y material sanitario
			221.09	400	Otros suministros
		222		500	COMUNICACIONES
			222.01	500	Postales y telegráficas
		223		350	TRANSPORTES
		224		370	PRIMAS DE SEGURO
			224.02	40	De vehiculos
			224.09	330	De otros riesgos
		225		1.000	TRIBUTOS
			225.02	1.000	Locales

PRESUPUESTOS GENERALES DE LA REGIÓN DE MURCIA				AÑO 2001	ELAB310L
PRESUPUESTO DE GASTOS		DISTRIBUCIÓN ECONÓMICA POR PROGRAMAS			COMUNIDAD AUTONOMA Administracion General
SECCIÓN:	16. C.TECNOLOGÍAS, INDUSTRIA Y COMERCIO	SERVICIO:	03. D.G. DE COMERCIO Y ARTESANIA	PROGR:	724B ARTESANIA

CAP.	ART.	CONCEP.	SUBCEPTO.	MILES PTAS.	DENOMINACIÓN
		226		325	GASTOS DIVERSOS
			226.01	150	Atenciones protocol. y representativas
			226.06	75	Reuniones, conferencias y cursos
			226.09	100	Otros gastos diversos
		227		12.783	TRABAJOS REALIZ.OTRAS EMPRESAS Y PROFES.
			227.00	4.700	Limpieza y aseo
			227.06	560	Estudios y trabajos técnicos
			227.09	7.523	Otros
	23			2.350	INDEMNIZACIONES POR RAZON DEL SERVICIO
		230		1.200	DIETAS
			230.01	300	Reembolso de gastos de altos cargos
			230.02	900	Del personal
		231		1.000	LOCOMOCION
			231.01	100	De altos cargos
			231.02	900	Del personal
		234		150	OTRAS INDEMNIZACIONES
6				42.000	INVERSIONES REALES
	62			4.000	INVERS. NUEVAS ASOC.FUNC.OPERATIVO SERV.
		621		4.000	EDIFICIOS Y OTRAS CONSTRUCCIONES
	64			38.000	GASTOS INVERSIONES CARACTER INMATERIAL
		649		38.000	OTRO INMOVILIZADO INMATERIAL
7				30.000	TRANSFERENCIAS DE CAPITAL
	76			18.000	A CORPORACIONES LOCALES
		765		18.000	A AYUNTAMIENTOS PARA PROMOCION ARTESANAL
	78			12.000	A FAMILIAS E INSTITUCIONES SIN FINES LUC
		785		12.000	DESARROLLO DEL SECTOR ARTESANO

PRESUPUESTOS GENERALES DE LA REGIÓN DE MURCIA				AÑO 2001	ELAB310L
PRESUPUESTO DE GASTOS		DISTRIBUCIÓN ECONÓMICA POR PROGRAMAS			COMUNIDAD AUTONOMA Administración General
SECCIÓN:	16. C.TECNOLOGÍAS, INDUSTRIA Y COMERCIO	SERVICIO:	04. D.G. DE TECNOLOGÍAS Y TELECOMUNICACIONES	PROGR:	521A ORD. Y FOM. TELECOMUNIC. Y SOC.INFORMAC.

CAP.	ART.	CONCEP.	SUBCEPTO.	MILES PTAS.	DENOMINACIÓN
				642.096	TOTAL PROGRAMA 521A
1				103.922	GASTOS DE PERSONAL
	10			8.056	ALTOS CARGOS
		100		8.056	RETRIBUCIONES BASICAS Y OTRAS REMUNERAC.
			100.00	2.303	Retribuciones basicas
			100.01	5.753	Otras remuneraciones
	12			76.013	FUNCIONARIOS
		120		75.913	RETRIBUCIONES BASICAS Y COMPLEMENTARIAS
			120.00	34.186	Sueldo
			120.01	2.350	Trienios
			120.02	17.409	Complemento de destino
			120.03	16.230	Complemento específico puesto de trabajo
			120.05	5.738	Otras remuneraciones
		121		100	SUSTITUCION DE FUNCIONARIOS
			121.00	100	Sueldo
	15			500	INCENTIVOS AL RENDIMIENTO
		151		500	GRATIFICACIONES
	16			19.353	CUOTAS,PRESTACIONES Y GTOS.SOC.EMPLEADOR
		160		19.353	CUOTAS SOCIALES
			160.00	19.353	Seguridad social
2				26.174	GASTOS CORRIENTES EN BIENES Y SERVICIOS
	20			9.000	ARRENDAMIENTOS Y CANONES
		202		9.000	ARREND.EDIFICIOS Y OTRAS CONSTRUCCIONES
	21			1.480	REPARACIONES, MANTENIMIENTO Y CONSERVAC.
		212		1.000	EDIFICIOS Y OTRAS CONSTRUCCIONES
		214		80	ELEMENTOS DE TRANSPORTE
		215		150	MOBILIARIO Y ENSERES
		216		250	EQUIPOS PARA PROCESOS DE INFORMACION
	22			12.134	MATERIAL,SUMINISTROS Y OTROS
		220		1.540	MATERIAL DE OFICINA
			220.01	800	Prensa,revistas,libros y otras publicac.
			220.02	740	Material informático no inventariable
		221		2.204	SUMINISTROS
			221.00	1.738	Energía eléctrica
			221.01	100	Agua
			221.03	100	Combustible y carburantes
			221.04	250	Vestuario
			221.06	8	Prod. farmaceuticos y material sanitario
			221.09	8	Otros suministros
		222		2.260	COMUNICACIONES
			222.00	1.700	Telefónicas
			222.01	500	Postales y telegráficas
			222.02	60	Telex y telefax
	223			100	TRANSPORTES

PRESUPUESTOS GENERALES DE LA REGIÓN DE MURCIA				AÑO 2001	ELAB310L
PRESUPUESTO DE GASTOS		DISTRIBUCIÓN ECONÓMICA POR PROGRAMAS			COMUNIDAD AUTONOMA Administracion General
SECCIÓN:	16. C.TECNOLOGÍAS, INDUSTRIA Y COMERCIO	SERVICIO:	04. D.G. DE TECNOLOGÍAS Y TELECOMUNICACIONES	PROGR:	521A ORD. Y FOM. TELECOMUNIC. Y SOC.INFORMAC.

CAP.	ART.	CONCEP.	SUBCEPTO.	MILES PTAS.	DENOMINACIÓN
		224		115	PRIMAS DE SEGURO
			224.02	100	De vehículos
			224.09	15	De otros riesgos
		225		1	TRIBUTOS
			225.02	1	Locales
		226		451	GASTOS DIVERSOS
			226.01	150	Atenciones protocol. y representativas
			226.02	150	Publicidad y propaganda
			226.05	1	Remuneraciones agentes mediadores indep.
			226.06	100	Reuniones, conferencias y cursos
			226.09	50	Otros gastos diversos
		227		5.463	TRABAJOS REALIZ.OTRAS EMPRESAS Y PROFES.
			227.00	4.013	Limpieza y aseo
			227.01	1.400	Seguridad
			227.09	50	Otros
	23			3.560	INDEMNIZACIONES POR RAZON DEL SERVICIO
		230		2.060	DIETAS
			230.01	500	Reembolso de gastos de altos cargos
			230.02	1.560	Del personal
		231		1.500	LOCOMOCION
			231.01	500	De altos cargos
			231.02	1.000	Del personal
4				100.000	TRANSFERENCIAS CORRIENTES
	48			100.000	A FAMILIAS E INSTITUC. SIN FINES LUCRO
		483		100.000	A LA FUNDACION INTEGRAL
6				132.000	INVERSIONES REALES
	62			23.800	INVERS. NUEVAS ASOC.FUNC.OPERATIVO SERV.
		622		2.000	INSTALACIONES TECNICAS
		627		6.000	EQUIPOS PARA PROCESOS DE INFORMACION
		628		4.800	ELEMENTOS DE TRANSPORTE
		629		11.000	OTROS ACTIVOS MATERIALES
	64			108.200	GASTOS INVERSIONES CARACTER INMATERIAL
		645		1.000	APLICACIONES INFORMATICAS
		649		107.200	OTRO INMOVILIZADO INMATERIAL
7				280.000	TRANSFERENCIAS DE CAPITAL
	77			125.000	A EMPRESAS PRIVADAS
		773		25.000	INCENT.DES.SECT.PROV.SERV.C. TELEM-TELECOM
		774		50.000	FOMENT.DEM.SERV/APL.BFCIO.TECN.INF-COMUN
		775		50.000	FOMENTO Y PROMOCION DEL COMERCIO ELECTRO
	78			155.000	A FAMILIAS E INSTITUCIONES SIN FINES LUC
		783		30.000	FOMENT.DEM.SERV/APL.BFCIO.TECN.INF-COMUN

PRESUPUESTOS GENERALES DE LA REGIÓN DE MURCIA				AÑO 2001	ELAB310L
PRESUPUESTO DE GASTOS		DISTRIBUCIÓN ECONÓMICA POR PROGRAMAS			COMUNIDAD AUTONOMA Administración General
SECCIÓN:	16. C.TECNOLOGÍAS, INDUSTRIA Y COMERCIO	SERVICIO:	04. D.G. DE TECNOLOGÍAS Y TELECOMUNICACIONES	PROGR:	542C INVESTIGACION Y DESARROLLO TECNOLÓGICO


CAP.	ART.	CONCEP.	SUBCEPTO.	MILES PTAS.	DENOMINACIÓN
				281.301	TOTAL PROGRAMA 542C
1				41.370	GASTOS DE PERSONAL
	12			33.195	FUNCIONARIOS
		120		33.095	RETRIBUCIONES BASICAS Y COMPLEMENTARIAS
			120.00	15.741	Sueldo
			120.01	2.146	Trienios
			120.02	7.406	Complemento de destino
			120.03	5.544	Complemento específico puesto de trabajo
			120.05	2.258	Otras remuneraciones
		121		100	SUSTITUCION DE FUNCIONARIOS
			121.00	100	Sueldo
	15			100	INCENTIVOS AL RENDIMIENTO
		151		100	GRATIFICACIONES
	16			8.075	CUOTAS,PRESTACIONES Y GTOS.SOC.EMPLEADOR
		160		8.075	CUOTAS SOCIALES
			160.00	8.075	Seguridad social
2				9.929	GASTOS CORRIENTES EN BIENES Y SERVICIOS
	21			1.537	REPARACIONES, MANTENIMIENTO Y CONSERVAC.
		212		733	EDIFICIOS Y OTRAS CONSTRUCCIONES
		213		444	MAQUINARIA,INSTALACIONES Y UTILLAJE
		214		45	ELEMENTOS DE TRANSPORTE
		215		135	MOBILIARIO Y ENSERES
		216		180	EQUIPOS PARA PROCESOS DE INFORMACION
	22			6.772	MATERIAL,SUMINISTROS Y OTROS
		220		1.746	MATERIAL DE OFICINA
			220.00	796	Ordinario no inventariable
			220.01	500	Prensa,revistas,libros y otras publicac.
			220.02	450	Material informático no inventariable
		221		1.321	SUMINISTROS
			221.00	1.038	Energía eléctrica
			221.01	90	Agua
			221.03	40	Combustible y carburantes
			221.04	143	Vestuario
			221.06	5	Prod. farmaceuticos y material sanitario
			221.09	5	Otros suministros
		222		718	COMUNICACIONES
			222.00	178	Telefónicas
			222.01	495	Postales y telegráficas
			222.02	45	Telex y telefax
		223		90	TRANSPORTES
		224		135	PRIMAS DE SEGURO
			224.02	45	De vehiculos
			224.09	90	De otros riesgos
		225		1	TRIBUTOS
			225.02	1	Locales

PRESUPUESTOS GENERALES DE LA REGIÓN DE MURCIA				AÑO 2001	ELAB310L
PRESUPUESTO DE GASTOS		DISTRIBUCIÓN ECONÓMICA POR PROGRAMAS			COMUNIDAD AUTONOMA Administracion General
SECCIÓN:	16. C.TECNOLOGÍAS, INDUSTRIA Y COMERCIO	SERVICIO:	04. D.G. DE TECNOLOGÍASYTELECOMUNICACIONES	PROGR:	542C INVESTIGACION Y DESARROLLO TECNOLÓGICO

CAP.	ART.	CONCEP.	SUBCEPTO.	MILES PTAS.	DENOMINACIÓN
		226		271	GASTOS DIVERSOS
			226.01	45	Atenciones protocol. y representativas
			226.02	90	Publicidad y propaganda
			226.05	1	Remuneraciones agentes mediadores indep.
			226.06	90	Reuniones, conferencias y cursos
			226.09	45	Otros gastos diversos
		227		2.490	TRABAJOS REALIZ.OTRAS EMPRESAS Y PROFES.
			227.00	1.545	Limpieza y aseo
			227.01	900	Seguridad
			227.09	45	Otros
	23			1.620	INDEMNIZACIONES POR RAZON DEL SERVICIO
		230		900	DIETAS
			230.02	900	Del personal
		231		720	LOCOMOCION
			231.02	720	Del personal
4				30.001	TRANSFERENCIAS CORRIENTES
	48			30.001	A FAMILIAS E INSTITUC. SIN FINES LUCRO
		483		1	INSTITUTO MURCIANO DE TECNOLOGIA
		484		30.000	AL INST.EUROMEDITERRANEO DE HIDROTECNIA
6				165.000	INVERSIONES REALES
	62			55.000	INVERS. NUEVAS ASOC.FUNC.OPERATIVO SERV.
		621		55.000	EDIFICIOS Y OTRAS CONSTRUCCIONES
	64			110.000	GASTOS INVERSIONES CARACTER INMATERIAL
		649		110.000	OTRO INMOVILIZADO INMATERIAL
7				35.001	TRANSFERENCIAS DE CAPITAL
	78			35.001	A FAMILIAS E INSTITUCIONES SIN FINES LUC
		783		25.001	AL FOMENT.DE UNA ESTRATEG.REG.INNOVACION
		784		10.000	A LA COMPET.EMPRES.ESPEC.AMB.CALID/DISEÑ

SECCIÓN 17

CONSEJERIA DE AGRICULTURA,
AGUA Y MEDIO AMBIENTE

	PRESUPUESTOS GENERALES DE LA REGIÓN DE MURCIA	AÑO 2001	ELAB340S
PRESUPUESTO DE GASTOS	RESUMEN POR SERVICIOS	COMUNIDAD AUTONOMA Administración General	

SECCION 17.C. DE AGRICULTURA, AGUA Y MEDIO AMBIENTE

SECC.17	SERVICIOS										
CAPITULOS	01	02	03	04	05	06	07	08			TOTAL
I	675.637	187.766	1.794.377	398.795	337.924	319.817	174.913	788.372			4.677.601
II	207.000	26.221	168.930	15.074	16.266	11.973	15.242	79.349			540.055
III	15.000										15.000
IV	197.000	67.160	83.500	813.580		114.501	25.000	73.018			1.373.759
OPERACIONES CORRIENTES	1.094.637	281.147	2.046.807	1.227.449	354.190	446.291	215.155	940.739			6.606.415
VI	155.100	293.000	842.491	209.000	1.481.935	336.006	5.186.927	1.459.482			9.963.941
VII		95.000	861.702	2.181.356	1.068.660	871.199	4.100	121.727			5.203.744
OPERACIONES DE CAPITAL	155.100	388.000	1.704.193	2.390.356	2.550.595	1.207.205	5.191.027	1.581.209			15.167.685
VIII											
IX											
OPERACIONES FIANCIERAS											
TOTAL	1.249.737	669.147	3.751.000	3.617.805	2.904.785	1.653.496	5.406.182	2.521.948			21.774.100

Cantidades en miles de pesetas.

SERVICIOS	DENOMINACIÓN
01	SECRETARIA GENERAL
02	SECRETARIA SECT. DE AGUA Y M. AMBIENTE
03	D.G.INVESTIGACION Y TRANSF. TECNOLOGICA
04	D.G. AGRICULTURA E INDUSTRIAS AGRARIAS
05	D.G. DE REGADÍOS Y DESARROLLO RURAL

SERVICIOS	DENOMINACIÓN
06	D.G. DE GANADERÍA Y PESCA
07	D.G. DEL AGUA
08	D.G. DEL MEDIO NATURAL

PRESUPUESTOS GENERALES DE LA REGIÓN DE MURCIA				AÑO 2001	ELAB310L
PRESUPUESTO DE GASTOS		DISTRIBUCIÓN ECONÓMICA POR PROGRAMAS			COMUNIDAD AUTONOMA Administración General
SECCIÓN:	17. C. DE AGRICULTURA, AGUAY MEDIO AMBIENTE	SERVICIO:	01. SECRETARIA GENERAL	PROGR:	711A DIRECCION Y SERVICIOS GENERALES

CAP.	ART.	CONCEP.	SUBCEPTO.	MILES PTAS.	DENOMINACIÓN
				1.114.737	TOTAL PROGRAMA 711A
1				675.637	GASTOS DE PERSONAL
	10			20.319	ALTOS CARGOS
		100		20.319	RETRIBUCIONES BASICAS Y OTRAS REMUNERAC.
			100.00	20.319	Retribuciones basicas
	11			8.607	PERSONAL EVENTUAL DE GABINETE
		110		8.607	RETRIBUCIONES BASICAS Y OTRAS REMUNERAC.
			110.00	8.607	Retribuciones basicas
	12			503.885	FUNCIONARIOS
		120		500.485	RETRIBUCIONES BASICAS Y COMPLEMENTARIAS
			120.00	215.851	Sueldo
			120.01	37.408	Trienios
			120.02	111.478	Complemento de destino
			120.03	85.310	Complemento específico puesto de trabajo
			120.05	50.438	Otras remuneraciones
		121		3.400	SUSTITUCION DE FUNCIONARIOS
			121.00	3.400	Sueldo
	15			14.648	INCENTIVOS AL RENDIMIENTO
		151		14.648	GRATIFICACIONES
	16			128.178	CUOTAS,PRESTACIONES Y GTOS.SOC.EMPLEADOR
		160		127.578	CUOTAS SOCIALES
			160.00	127.578	Seguridad social
		162		600	GASTOS SOCIALES DEL PERSONAL
			162.00	600	Formación y perfeccionam. de personal
2				207.000	GASTOS CORRIENTES EN BIENES Y SERVICIOS
	20			24.975	ARRENDAMIENTOS Y CANONES
		202		24.975	ARREND.EDIFICIOS Y OTRAS CONSTRUCCIONES
	21			17.510	REPARACIONES, MANTENIMIENTO Y CONSERVAC.
		212		2.180	EDIFICIOS Y OTRAS CONSTRUCCIONES
		213		4.200	MAQUINARIA,INSTALACIONES Y UTILLAJE
		215		1.900	MOBILIARIO Y ENSERES
		216		9.180	EQUIPOS PARA PROCESOS DE INFORMACION
		219		50	OTRO INMOVILIZADO MATERIAL
	22			157.775	MATERIAL,SUMINISTROS Y OTROS
		220		7.987	MATERIAL DE OFICINA
			220.00	4.400	Ordinario no inventariable
			220.01	1.700	Prensa,revistas,libros y otras publicac.
			220.02	1.887	Material informático no inventariable
		221		25.910	SUMINISTROS
			221.00	14.700	Energía eléctrica
			221.01	1.800	Agua
			221.03	6.500	Combustible y carburantes
			221.04	2.100	Vestuario

PRESUPUESTOS GENERALES DE LA REGIÓN DE MURCIA				AÑO 2001	ELAB310L
PRESUPUESTO DE GASTOS		DISTRIBUCIÓN ECONÓMICA POR PROGRAMAS			COMUNIDAD AUTONOMA Administracion General
SECCIÓN:	17. C. DE AGRICULTURA AGUAY MEDIO AMBIENTE	SERVICIO:	01. SECRETARIA GENERAL	PROGR:	711A DIRECCION Y SERVICIOS GENERALES

CAP.	ART.	CONCEP.	SUBCEPTO.	MILES PTAS.	DENOMINACIÓN
			221.06	60	Prod. farmaceuticos y material sanitario
			221.09	750	Otros suministros
	222			43.135	COMUNICACIONES
		222.00		40.300	Telefónicas
		222.01		1.500	Postales y telegráficas
		222.02		25	Telex y telefax
		222.09		1.310	Otras comunicaciones
	223			102	TRANSPORTES
	224			13.930	PRIMAS DE SEGURO
		224.02		13.000	De vehiculos
		224.03		30	De otro inmovilizado
		224.09		900	De otros riesgos
	225			10.919	TRIBUTOS
		225.00		40	Estatales
		225.01		25	Autonómicos
		225.02		10.854	Locales
	226			8.612	GASTOS DIVERSOS
		226.01		4.471	Atenciones protocol. y representativas
		226.02		1.941	Publicidad y propaganda
		226.03		50	Juridicos, contenciosos
		226.04		250	Proceso electoral
		226.06		1.500	Reuniones, conferencias y cursos
		226.09		400	Otros gastos diversos
	227			47.180	TRABAJOS REALIZ.OTRAS EMPRESAS Y PROFES.
		227.00		41.000	Limpieza y aseo
		227.01		5.700	Seguridad
		227.03		50	Postales
		227.06		30	Estudios y trabajos técnicos
		227.09		400	Otros
	23			6.740	INDEMNIZACIONES POR RAZON DEL SERVICIO
	230			4.500	DIETAS
		230.01		1.500	Reembolso de gastos de altos cargos
		230.02		3.000	Del personal
	231			2.238	LOCOMOCION
		231.01		1.830	De altos cargos
		231.02		408	Del personal
	233			1	INDEM. ASIST. TRIBUNALES OPOS. Y CONCURS
	234			1	OTRAS INDEMNIZACIONES
3				15.000	GASTOS FINANCIEROS
	35			15.000	INTERESES DE DEMORA Y OTROS GTOS. FINAN.
	350			15.000	INTERESES DE DEMORA
4				62.000	TRANSFERENCIAS CORRIENTES
	47			13.000	A EMPRESAS PRIVADAS
	476			13.000	COLABORADORES DE ESTADISTICA AGRARIA
	48			49.000	A FAMILIAS E INSTITUC. SIN FINES LUCRO
	483			43.000	FOMENTO ORGANIZACIONES AGRARIAS

PRESUPUESTOS GENERALES DE LA REGIÓN DE MURCIA				AÑO 2001	ELAB310L
PRESUPUESTO DE GASTOS		DISTRIBUCIÓN ECONÓMICA POR PROGRAMAS			COMUNIDAD AUTONOMA Administración General
SECCIÓN:	17. C. DE AGRICULTURA AGUAY MEDIO AMBIENTE	SERVICIO:	01. SECRETARIA GENERAL	PROGR:	711A DIRECCION Y SERVICIOS GENERALES

CAP.	ART.	CONCEP.	SUBCEPTO.	MILES PTAS.	DENOMINACIÓN
		484		6.000	BECAS COLABOR.GRAD.INFORM.BIBLIOT.Y DOC.
6				155.100	INVERSIONES REALES
	62			42.000	INVERS. NUEVAS ASOC.FUNC.OPERATIVO SERV.
		623		1.000	MAQUINARIA
		624		1.000	UTILLAJE
		625		2.000	FONDO ARTISTICO Y BIBLIOGRAFICO
		626		2.000	MOBILIARIO Y ENSERES
		627		27.000	EQUIPOS PARA PROCESOS DE INFORMACION
		629		9.000	OTROS ACTIVOS MATERIALES
	63			49.000	INVERS. REPOSICION ASOC.FUNC.OP. SERV.
		631		17.000	EDIFICIOS Y OTRAS CONSTRUCCIONES
		632		1.000	INSTALACIONES TECNICAS
		633		1.000	MAQUINARIA
		634		1.000	UTILLAJE
		636		9.500	MOBILIARIO Y ENSERES
		638		19.000	ELEMENTOS DE TRANSPORTE
		639		500	OTROS ACTIVOS MATERIALES
	64			64.100	GASTOS INVERSIONES CARACTER INMATERIAL
		645		16.000	APLICACIONES INFORMATICAS
		649		48.100	OTRO INMOVILIZADO INMATERIAL

PRESUPUESTOS GENERALES DE LA REGIÓN DE MURCIA				AÑO 2001	ELAB310L
PRESUPUESTO DE GASTOS		DISTRIBUCIÓN ECONÓMICA POR PROGRAMAS			COMUNIDAD AUTONOMA Administración General
SECCIÓN:	17. C. DE AGRICULTURA, AGUA Y MEDIO AMBIENTE	SERVICIO:	02. SECRETARIA SECT. DE AGUA Y M. AMBIENTE	PROGR:	442A CALIDAD AMBIENTAL

CAP.	ART.	CONCEP.	SUBCEPTO.	MILES PTAS.	DENOMINACIÓN
				639.297	TOTAL PROGRAMA 442A
1				178.297	GASTOS DE PERSONAL
	10			8.377	ALTOS CARGOS
		100		8.377	RETRIBUCIONES BASICAS Y OTRAS REMUNERAC.
			100.00	8.377	Retribuciones basicas
	12			131.267	FUNCIONARIOS
		120		130.267	RETRIBUCIONES BASICAS Y COMPLEMENTARIAS
			120.00	64.660	Sueldo
			120.01	6.882	Trienios
			120.02	29.500	Complemento de destino
			120.03	18.880	Complemento específico puesto de trabajo
			120.05	10.345	Otras remuneraciones
		121		1.000	SUSTITUCION DE FUNCIONARIOS
			121.00	1.000	Sueldo
	15			2.250	INCENTIVOS AL RENDIMIENTO
		151		2.250	GRATIFICACIONES
	16			36.403	CUOTAS,PRESTACIONES Y GTOS.SOC.EMPLEADOR
		160		36.403	CUOTAS SOCIALES
			160.00	36.403	Seguridad social
2				26.000	GASTOS CORRIENTES EN BIENES Y SERVICIOS
	21			14.900	REPARACIONES, MANTENIMIENTO Y CONSERVAC.
		212		1.000	EDIFICIOS Y OTRAS CONSTRUCCIONES
		213		13.000	MAQUINARIA,INSTALACIONES Y UTILLAJE
		214		100	ELEMENTOS DE TRANSPORTE
		215		500	MOBILIARIO Y ENSERES
		216		200	EQUIPOS PARA PROCESOS DE INFORMACION
		219		100	OTRO INMOVILIZADO MATERIAL
	22			6.629	MATERIAL,SUMINISTROS Y OTROS
		220		2.200	MATERIAL DE OFICINA
			220.00	1.500	Ordinario no inventariable
			220.01	350	Prensa,revistas,libros y otras publicac.
			220.02	350	Material informático no inventariable
		221		296	SUMINISTROS
			221.00	1	Energía eléctrica
			221.03	100	Combustible y carburantes
			221.04	25	Vestuario
			221.06	20	Prod. farmaceuticos y material sanitario
			221.09	150	Otros suministros
		222		1.978	COMUNICACIONES
			222.00	478	Telefónicas
			222.01	1.300	Postales y telegráficas
			222.03	100	Informáticas
			222.09	100	Otras comunicaciones
	223			100	TRANSPORTES

PRESUPUESTOS GENERALES DE LA REGIÓN DE MURCIA				AÑO 2001	ELAB310L
PRESUPUESTO DE GASTOS		DISTRIBUCIÓN ECONÓMICA POR PROGRAMAS			COMUNIDAD AUTONOMA Administración General
SECCIÓN:	17. C. DE AGRICULTURA AGUAY MEDIO AMBIENTE	SERVICIO:	02. SECRETARIA SECT. DE AGUA Y M. AMBIENTE	PROGR:	442A CALIDAD AMBIENTAL

CAP.	ART.	CONCEP.	SUBCEPTO.	MILES PTAS.	DENOMINACIÓN
		226		1.301	GASTOS DIVERSOS
			226.01	250	Atenciones protocol. y representativas
			226.02	400	Publicidad y propaganda
			226.03	50	Jurídicos, contenciosos
			226.06	600	Reuniones, conferencias y cursos
			226.09	1	Otros gastos diversos
		227		754	TRABAJOS REALIZ.OTRAS EMPRESAS Y PROFES.
			227.00	1	Limpieza y aseo
			227.01	1	Seguridad
			227.02	51	Valoraciones y peritajes
			227.03	300	Postales
			227.06	300	Estudios y trabajos técnicos
			227.07	1	Proceso de datos
			227.09	100	Otros
	23			4.121	INDEMNIZACIONES POR RAZON DEL SERVICIO
		230		2.400	DIETAS
			230.01	200	Reembolso de gastos de altos cargos
			230.02	2.200	Del personal
		231		1.521	LOCOMOCION
			231.01	200	De altos cargos
			231.02	1.321	Del personal
		234		200	OTRAS INDEMNIZACIONES
	24			350	GASTOS DE PUBLICACIONES
		240		350	GASTOS DE EDICION Y DISTRIBUCION
4				57.000	TRANSFERENCIAS CORRIENTES
	46			57.000	A CORPORACIONES LOCALES
		461		57.000	APOYO GESTION ADM. CONSORCIO R.S.U.
6				283.000	INVERSIONES REALES
	61			200.000	INVERS. REPOS. INFR.Y BIENES USO GENERAL
		610		200.000	TERRENOS Y BIENES NATURALES
	62			24.500	INVERS. NUEVAS ASOC.FUNC.OPERATIVO SERV.
		622		20.000	INSTALACIONES TECNICAS
		627		4.500	EQUIPOS PARA PROCESOS DE INFORMACION
	64			58.500	GASTOS INVERSIONES CARACTER INMATERIAL
		640		10.000	GASTOS DE INVESTIGACION Y DESARROLLO
		649		48.500	OTRO INMOVILIZADO INMATERIAL
7				95.000	TRANSFERENCIAS DE CAPITAL
	76			95.000	A CORPORACIONES LOCALES
		761		95.000	AYUDAS AL CONSORCIO R.S.U

PRESUPUESTOS GENERALES DE LA REGIÓN DE MURCIA				AÑO 2001	ELAB310L
PRESUPUESTO DE GASTOS		DISTRIBUCIÓN ECONÓMICA POR PROGRAMAS			COMUNIDAD AUTONOMA Administración General
SECCIÓN:	17. C. DE AGRICULTURA AGUAY MEDIO AMBIENTE	SERVICIO:	02. SECRETARIA SECT. DE AGUA Y M. AMBIENTE	PROGR:	442C EDUCACIÓN AMBIENTAL

CAP.	ART.	CONCEP.	SUBCEPTO.	MILES PTAS.	DENOMINACIÓN
				29.850	TOTAL PROGRAMA 442C
1				9.469	GASTOS DE PERSONAL
	12			7.523	FUNCIONARIOS
		120		7.523	RETRIBUCIONES BASICAS Y COMPLEMENTARIAS
			120.00	3.145	Sueldo
			120.01	779	Trienios
			120.02	1.654	Complemento de destino
			120.03	1.352	Complemento específico puesto de trabajo
			120.05	593	Otras remuneraciones
	16			1.946	CUOTAS,PRESTACIONES Y GTOS.SOC.EMPLEADOR
		160		1.946	CUOTAS SOCIALES
			160.00	1.946	Seguridad social
2				221	GASTOS CORRIENTES EN BIENES Y SERVICIOS
	23			221	INDEMNIZACIONES POR RAZON DEL SERVICIO
		230		121	DIETAS
			230.02	121	Del personal
		231		100	LOCOMOCION
			231.02	100	Del personal
4				10.160	TRANSFERENCIAS CORRIENTES
	48			10.160	A FAMILIAS E INSTITUC. SIN FINES LUCRO
		482		1.000	CONVENIO CON ANSE
		483		2.000	CONVENIO CREA
		488		7.160	SUBVENCIONES A ORGANIZAC.E INSTITUCIONES
6				10.000	INVERSIONES REALES
	64			10.000	GASTOS INVERSIONES CARACTER INMATERIAL
		649		10.000	OTRO INMOVILIZADO INMATERIAL

PRESUPUESTOS GENERALES DE LA REGIÓN DE MURCIA				AÑO 2001	ELAB310L
PRESUPUESTO DE GASTOS		DISTRIBUCIÓN ECONÓMICA POR PROGRAMAS			COMUNIDAD AUTONOMA Administración General
SECCIÓN:	17. C. DE AGRICULTURA, AGUAY MEDIO AMBIENTE	SERVICIO:	03. D.G. INVESTIGACION Y TRANSF. TECNOLÓGICA	PROGR:	542A FORMACION Y TRANSFERENCIA TECNOLÓGICA

CAP.	ART.	CONCEP.	SUBCEPTO.	MILES PTAS.	DENOMINACIÓN
				918.916	TOTAL PROGRAMA 542A
1				488.829	GASTOS DE PERSONAL
	12			388.156	FUNCIONARIOS
		120		385.656	RETRIBUCIONES BASICAS Y COMPLEMENTARIAS
			120.00	179.433	Sueldo
			120.01	34.188	Trienios
			120.02	77.719	Complemento de destino
			120.03	61.141	Complemento específico puesto de trabajo
			120.05	33.175	Otras remuneraciones
		121		2.500	SUSTITUCION DE FUNCIONARIOS
			121.00	2.500	Sueldo
	13			747	LABORALES
		131		747	LABORAL TEMPORAL
			131.00	747	Salarios
	15			1.284	INCENTIVOS AL RENDIMIENTO
		151		1.284	GRATIFICACIONES
	16			98.642	CUOTAS, PRESTACIONES Y GTOS. SOC. EMPLEADOR
		160		98.642	CUOTAS SOCIALES
			160.00	98.642	Seguridad social
2				52.386	GASTOS CORRIENTES EN BIENES Y SERVICIOS
	21			9.900	REPARACIONES, MANTENIMIENTO Y CONSERVAC.
		210		100	INFRAESTRUCTURA Y BIENES NATURALES
		212		6.000	EDIFICIOS Y OTRAS CONSTRUCCIONES
		213		3.000	MAQUINARIA, INSTALACIONES Y UTILLAJE
		214		200	ELEMENTOS DE TRANSPORTE
		215		500	MOBILIARIO Y ENSERES
		219		100	OTRO INMOVILIZADO MATERIAL
	22			40.916	MATERIAL, SUMINISTROS Y OTROS
		220		2.000	MATERIAL DE OFICINA
			220.00	1.000	Ordinario no inventariable
			220.01	300	Prensa, revistas, libros y otras publicac.
			220.02	700	Material informático no inventariable
		221		38.141	SUMINISTROS
			221.00	7.100	Energía eléctrica
			221.01	4.200	Agua
			221.02	700	Gas
			221.03	3.700	Combustible y carburantes
			221.04	2.000	Vestuario
			221.05	15.279	Productos alimenticios
			221.06	100	Prod. farmaceuticos y material sanitario
			221.09	5.062	Otros suministros
		222		200	COMUNICACIONES
			222.01	100	Postales y telegráficas
			222.09	100	Otras comunicaciones
	223			100	TRANSPORTES

PRESUPUESTOS GENERALES DE LA REGIÓN DE MURCIA				AÑO 2001	ELAB310L
PRESUPUESTO DE GASTOS		DISTRIBUCIÓN ECONÓMICA POR PROGRAMAS			COMUNIDAD AUTONOMA Administración General
SECCIÓN:	17. C. DE AGRICULTURA AGUAY MEDIO AMBIENTE	SERVICIO:	03. D.G. INVESTIGACION Y TRANSF. TECNOLÓGICA	PROGR:	542A FORMACION Y TRANSFERENCIA TECNOLÓGICA

CAP.	ART.	CONCEP.	SUBCEPTO.	MILES PTAS.	DENOMINACIÓN
		224		275	PRIMAS DE SEGURO
			224.01	50	De edificios y locales
			224.02	25	De vehiculos
			224.09	200	De otros riesgos
		225		200	TRIBUTOS
			225.01	100	Autonómicos
			225.02	100	Locales
	23			1.570	INDEMNIZACIONES POR RAZON DEL SERVICIO
		230		1.200	DIETAS
			230.01	500	Reembolso de gastos de altos cargos
			230.02	700	Del personal
		231		370	LOCOMOCION
			231.01	70	De altos cargos
			231.02	300	Del personal
4				32.500	TRANSFERENCIAS CORRIENTES
	44			30.000	A EMPRESAS PUBLICAS Y O. ENTES PUB. C.A.
		440		30.000	SUBVENCION A LA CAMARA AGRARIA
	46			2.500	A CORPORACIONES LOCALES
		460		2.500	CONVENIO MANTEN. OFICINA AYUTO. DE YECLA
6				155.000	INVERSIONES REALES
	62			55.000	INVERS. NUEVAS ASOC.FUNC.OPERATIVO SERV.
		621		7.000	EDIFICIOS Y OTRAS CONSTRUCCIONES
		622		15.500	INSTALACIONES TECNICAS
		623		10.000	MAQUINARIA
		624		500	UTILLAJE
		625		500	FONDO ARTISTICO Y BIBLIOGRAFICO
		626		3.500	MOBILIARIO Y ENSERES
		627		5.000	EQUIPOS PARA PROCESOS DE INFORMACION
		628		12.000	ELEMENTOS DE TRANSPORTE
		629		1.000	OTROS ACTIVOS MATERIALES
	63			20.000	INVERS. REPOSICION ASOC.FUNC.OP. SERV.
		631		9.000	EDIFICIOS Y OTRAS CONSTRUCCIONES
		632		5.500	INSTALACIONES TECNICAS
		633		1.000	MAQUINARIA
		634		500	UTILLAJE
		636		1.000	MOBILIARIO Y ENSERES
		637		500	EQUIPOS PARA PROCESOS INFORMACION

PRESUPUESTOS GENERALES DE LA REGIÓN DE MURCIA				AÑO 2001	ELAB310L
PRESUPUESTO DE GASTOS		DISTRIBUCIÓN ECONÓMICA POR PROGRAMAS			COMUNIDAD AUTONOMA Administración General
SECCIÓN:	17. C. DE AGRICULTURA AGUAY MEDIO AMBIENTE	SERVICIO:	03. D.G. INVESTIGACION Y TRANSF. TECNOLÓGICA	PROGR:	542B INVESTIGACIONES AGROALIMENTARIAS

CAP.	ART.	CONCEP.	SUBCEPTO.	MILES PTAS.	DENOMINACIÓN
				1.213.073	TOTAL PROGRAMA 542B
1				534.105	GASTOS DE PERSONAL
	12			418.828	FUNCIONARIOS
		120		416.588	RETRIBUCIONES BASICAS Y COMPLEMENTARIAS
			120.00	180.468	Sueldo
			120.01	36.891	Trienios
			120.02	85.346	Complemento de destino
			120.03	77.222	Complemento específico puesto de trabajo
			120.05	36.661	Otras remuneraciones
		121		2.240	SUSTITUCION DE FUNCIONARIOS
			121.00	2.240	Sueldo
	13			8.500	LABORALES
		131		8.500	LABORAL TEMPORAL
			131.00	8.500	Salarios
	15			199	INCENTIVOS AL RENDIMIENTO
		151		199	GRATIFICACIONES
	16			106.578	CUOTAS,PRESTACIONES Y GTOS.SOC.EMPLEADOR
		160		106.578	CUOTAS SOCIALES
			160.00	106.578	Seguridad social
2				44.477	GASTOS CORRIENTES EN BIENES Y SERVICIOS
	21			3.080	REPARACIONES, MANTENIMIENTO Y CONSERVAC.
		212		1.000	EDIFICIOS Y OTRAS CONSTRUCCIONES
		213		1.800	MAQUINARIA,INSTALACIONES Y UTILLAJE
		215		150	MOBILIARIO Y ENSERES
		216		100	EQUIPOS PARA PROCESOS DE INFORMACION
		219		30	OTRO INMOVILIZADO MATERIAL
	22			41.097	MATERIAL,SUMINISTROS Y OTROS
		220		1.550	MATERIAL DE OFICINA
			220.00	600	Ordinario no inventariable
			220.01	200	Prensa,revistas,libros y otras publicac.
			220.02	750	Material informático no inventariable
		221		17.527	SUMINISTROS
			221.00	10.000	Energía eléctrica
			221.01	2.127	Agua
			221.03	4.050	Combustible y carburantes
			221.04	1.300	Vestuario
			221.09	50	Otros suministros
		222		400	COMUNICACIONES
			222.01	350	Postales y telegráficas
			222.02	25	Telex y telefax
			222.03	25	Informáticas
		225		500	TRIBUTOS
			225.02	500	Locales
		227		21.120	TRABAJOS REALIZ.OTRAS EMPRESAS Y PROFES.
			227.00	8.120	Limpieza y aseo

PRESUPUESTOS GENERALES DE LA REGIÓN DE MURCIA				AÑO 2001	ELAB310L
PRESUPUESTO DE GASTOS		DISTRIBUCIÓN ECONÓMICA POR PROGRAMAS			COMUNIDAD AUTONOMA Administracion General
SECCIÓN:	17. C. DE AGRICULTURA AGUAYMEDIOAMBIENTE	SERVICIO:	03. D.G.INVESTIGACION Y TRANSF. TECNOLOGICA	PROGR:	542B INVESTIGACIONES AGROALIMENTARIAS

CAP.	ART.	CONCEP.	SUBCEPTO.	MILES PTAS.	DENOMINACIÓN
			227.01	13.000	Seguridad
	23			300	INDEMNIZACIONES POR RAZON DEL SERVICIO
		230		200	DIETAS
			230.02	200	Del personal
		231		100	LOCOMOCION
			231.02	100	Del personal
4				51.000	TRANSFERENCIAS CORRIENTES
	47			6.500	A EMPRESAS PRIVADAS
		476		6.500	PARA BECAS FORMACION EN ACUICULTURA
	48			44.500	A FAMILIAS E INSTITUC. SIN FINES LUCRO
		483		1.000	SUBV. INVEST. PROYECTOS FONDOS EXTERNOS
		484		41.100	A LA FUNDACION SENECA PROGRAMA FORMACION
		485		2.400	BECAS MADAME CURIE. U.E.
6				553.491	INVERSIONES REALES
	62			298.491	INVERS. NUEVAS ASOC.FUNC.OPERATIVO SERV.
		621		198.490	EDIFICIOS Y OTRAS CONSTRUCCIONES
		622		5.000	INSTALACIONES TECNICAS
		623		5.000	MAQUINARIA
		624		17.000	UTILLAJE
		625		3.000	FONDO ARTISTICO Y BIBLIOGRAFICO
		626		48.001	MOBILIARIO Y ENSERES
		627		10.000	EQUIPOS PARA PROCESOS DE INFORMACION
		628		10.000	ELEMENTOS DE TRANSPORTE
		629		2.000	OTROS ACTIVOS MATERIALES
	64			255.000	GASTOS INVERSIONES CARACTER INMATERIAL
		640		240.000	GASTOS DE INVESTIGACION Y DESARROLLO
		645		15.000	APLICACIONES INFORMATICAS
7				30.000	TRANSFERENCIAS DE CAPITAL
	78			30.000	A FAMILIAS E INSTITUCIONES SIN FINES LUC
		783		30.000	A LA FUND. SENECA SUBV. PROYECTOS I+D

PRESUPUESTOS GENERALES DE LA REGIÓN DE MURCIA				AÑO 2001	ELAB310L
PRESUPUESTO DE GASTOS		DISTRIBUCIÓN ECONÓMICA POR PROGRAMAS			COMUNIDAD AUTONOMA Administracion General
SECCIÓN:	17. C. DE AGRICULTURA AGUAY MEDIO AMBIENTE	SERVICIO:	03. D.G.INVESTIGACION Y TRANSF. TECNOLÓGICA	PROGR:	712A TRANSFERENCIA TECNOLOG.Y MODERN.EXPLOT.

CAP.	ART.	CONCEP.	SUBCEPTO.	MILES PTAS.	DENOMINACIÓN
				1.327.511	TOTAL PROGRAMA 712A
1				595.278	GASTOS DE PERSONAL
	10			8.056	ALTOS CARGOS
		100		8.056	RETRIBUCIONES BASICAS Y OTRAS REMUNERAC.
			100.00	2.303	Retribuciones basicas
			100.01	5.753	Otras remuneraciones
	12			468.321	FUNCIONARIOS
		120		465.821	RETRIBUCIONES BASICAS Y COMPLEMENTARIAS
			120.00	200.810	Sueldo
			120.01	49.750	Trienios
			120.02	96.670	Complemento de destino
			120.03	84.287	Complemento especifico puesto de trabajo
			120.04	50	Complementos personales y transitorios
			120.05	34.254	Otras remuneraciones
		121		2.500	SUSTITUCION DE FUNCIONARIOS
			121.00	2.500	Sueldo
	15			75	INCENTIVOS AL RENDIMIENTO
		151		75	GRATIFICACIONES
	16			118.826	CUOTAS,PRESTACIONES Y GTOS.SOC.EMPLEADOR
		160		118.826	CUOTAS SOCIALES
			160.00	118.826	Seguridad social
2				31.732	GASTOS CORRIENTES EN BIENES Y SERVICIOS
	20			1.606	ARRENDAMIENTOS Y CANONES
		202		1.586	ARREND.EDIFICIOS Y OTRAS CONSTRUCCIONES
			203	20	ARREND. MAQUINARIA,INSTALAC. Y UTILLAJE
	21			3.275	REPARACIONES, MANTENIMIENTO Y CONSERVAC.
		212		1.200	EDIFICIOS Y OTRAS CONSTRUCCIONES
			213	350	MAQUINARIA,INSTALACIONES Y UTILLAJE
			214	500	ELEMENTOS DE TRANSPORTE
			215	750	MOBILIARIO Y ENSERES
			216	474	EQUIPOS PARA PROCESOS DE INFORMACION
			219	1	OTRO INMOVILIZADO MATERIAL
	22			24.151	MATERIAL,SUMINISTROS Y OTROS
		220		3.800	MATERIAL DE OFICINA
			220.00	2.500	Ordinario no inventariable
			220.01	800	Prensa,revistas,libros y otras publicac.
			220.02	500	Material informático no inventariable
		221		10.151	SUMINISTROS
			221.00	2.700	Energía eléctrica
			221.01	550	Agua
			221.02	1	Gas
			221.03	6.500	Combustible y carburantes
			221.04	100	Vestuario
			221.06	40	Prod. farmaceuticos y material sanitario

PRESUPUESTOS GENERALES DE LA REGIÓN DE MURCIA				AÑO 2001	ELAB310L
PRESUPUESTO DE GASTOS		DISTRIBUCIÓN ECONÓMICA POR PROGRAMAS			COMUNIDAD AUTONOMA Administración General
SECCIÓN:	17. C. DE AGRICULTURA AGUA Y MEDIO AMBIENTE	SERVICIO:	03. D.G. INVESTIGACION Y TRANSF. TECNOLÓGICA	PROGR:	712A TRANSFERENCIA TECNOLOG. Y MODERN. EXPLOT.

CAP.	ART.	CONCEP.	SUBCEPTO.	MILES PTAS.	DENOMINACIÓN
			221.09	260	Otros suministros
		222		1.500	COMUNICACIONES
			222.01	1.500	Postales y telegráficas
		223		100	TRANSPORTES
		224		1.600	PRIMAS DE SEGURO
			224.01	1.600	De edificios y locales
		225		400	TRIBUTOS
			225.02	400	Locales
		226		100	GASTOS DIVERSOS
			226.06	100	Reuniones, conferencias y cursos
		227		6.500	TRABAJOS REALIZ. OTRAS EMPRESAS Y PROFES.
			227.00	6.500	Limpieza y aseo
	23			2.700	INDEMNIZACIONES POR RAZON DEL SERVICIO
		230		2.000	DIETAS
			230.01	400	Reembolso de gastos de altos cargos
			230.02	1.600	Del personal
		231		700	LOCOMOCION
			231.01	300	De altos cargos
			231.02	400	Del personal
6				59.000	INVERSIONES REALES
	62			20.000	INVERS. NUEVAS ASOC.FUNC. OPERATIVO SERV.
		621		2.500	EDIFICIOS Y OTRAS CONSTRUCCIONES
		622		500	INSTALACIONES TECNICAS
		623		500	MAQUINARIA
		624		500	UTILLAJE
		625		1.000	FONDO ARTISTICO Y BIBLIOGRAFICO
		626		2.500	MOBILIARIO Y ENSERES
		627		1.000	EQUIPOS PARA PROCESOS DE INFORMACION
		628		11.000	ELEMENTOS DE TRANSPORTE
		629		500	OTROS ACTIVOS MATERIALES
	63			7.000	INVERS. REPOSICION ASOC.FUNC.OP. SERV.
		631		1.000	EDIFICIOS Y OTRAS CONSTRUCCIONES
		632		500	INSTALACIONES TECNICAS
		633		500	MAQUINARIA
		634		500	UTILLAJE
		635		500	FONDO ARTISTICO Y BIBLIOGRAFICO
		636		1.000	MOBILIARIO Y ENSERES
		637		500	EQUIPOS PARA PROCESOS INFORMACION

PRESUPUESTOS GENERALES DE LA REGIÓN DE MURCIA				AÑO 2001	ELAB310L
PRESUPUESTO DE GASTOS		DISTRIBUCIÓN ECONÓMICA POR PROGRAMAS			COMUNIDAD AUTONOMA Administración General
SECCIÓN:	17. C. DE AGRICULTURA, AGUAY MEDIO AMBIENTE	SERVICIO:	03. D.G. INVESTIGACION Y TRANSF. TECNOLÓGICA	PROGR:	712H LABORATORIO AGRARIO Y DE MEDIO AMBIENTE

CAP.	ART.	CONCEP.	SUBCEPTO.	MILES PTAS.	DENOMINACIÓN
				291.500	TOTAL PROGRAMA 712H
1				176.165	GASTOS DE PERSONAL
	12			135.303	FUNCIONARIOS
		120		134.303	RETRIBUCIONES BASICAS Y COMPLEMENTARIAS
			120.00	62.399	Sueldo
			120.01	8.201	Trienios
			120.02	26.831	Complemento de destino
			120.03	24.091	Complemento específico puesto de trabajo
			120.05	12.781	Otras remuneraciones
		121		1.000	SUSTITUCION DE FUNCIONARIOS
			121.00	1.000	Sueldo
	13			3.888	LABORALES
		131		3.888	LABORAL TEMPORAL
			131.00	3.888	Salarios
	15			375	INCENTIVOS AL RENDIMIENTO
		151		375	GRATIFICACIONES
	16			36.599	CUOTAS, PRESTACIONES Y GTOS. SOC. EMPLEADOR
		160		36.599	CUOTAS SOCIALES
			160.00	36.599	Seguridad social
2				40.335	GASTOS CORRIENTES EN BIENES Y SERVICIOS
	21			6.000	REPARACIONES, MANTENIMIENTO Y CONSERVAC.
		212		1.000	EDIFICIOS Y OTRAS CONSTRUCCIONES
		213		5.000	MAQUINARIA, INSTALACIONES Y UTILLAJE
	22			33.435	MATERIAL, SUMINISTROS Y OTROS
		220		600	MATERIAL DE OFICINA
			220.00	300	Ordinario no inventariable
			220.02	300	Material informático no inventariable
		221		6.350	SUMINISTROS
			221.00	4.000	Energía eléctrica
			221.01	600	Agua
			221.03	1.000	Combustible y carburantes
			221.04	500	Vestuario
			221.09	250	Otros suministros
		222		850	COMUNICACIONES
			222.00	800	Telefónicas
			222.01	50	Postales y telegráficas
		223		400	TRANSPORTES
		225		300	TRIBUTOS
			225.02	300	Locales
		226		500	GASTOS DIVERSOS
			226.06	500	Reuniones, conferencias y cursos
		227		24.435	TRABAJOS REALIZ. OTRAS EMPRESAS Y PROFES.
			227.00	9.435	Limpieza y aseo
			227.01	12.500	Seguridad
			227.06	2.500	Estudios y trabajos técnicos

PRESUPUESTOS GENERALES DE LA REGIÓN DE MURCIA				AÑO 2001	ELAB310L
PRESUPUESTO DE GASTOS		DISTRIBUCIÓN ECONÓMICA POR PROGRAMAS			COMUNIDAD AUTONOMA Administración General
SECCIÓN:	17. C. DE AGRICULTURA AGUAY MEDIO AMBIENTE	SERVICIO:	03. D.G. INVESTIGACION Y TRANSF. TECNOLÓGICA	PROGR:	712H LABORATORIO AGRARIO Y DE MEDIO AMBIENTE

CAP.	ART.	CONCEP.	SUBCEPTO.	MILES PTAS.	DENOMINACIÓN
	23			900	INDEMNIZACIONES POR RAZON DEL SERVICIO
		230		500	DIETAS
			230.02	500	Del personal
		231		400	LOCOMOCION
			231.02	400	Del personal
6				75.000	INVERSIONES REALES
	62			20.500	INVERS. NUEVAS ASOC.FUNC.OPERATIVO SERV.
		621		11.000	EDIFICIOS Y OTRAS CONSTRUCCIONES
		624		9.000	UTILLAJE
		627		500	EQUIPOS PARA PROCESOS DE INFORMACION
	63			1.500	INVERS. REPOSICION ASOC.FUNC.OP. SERV.
		631		500	EDIFICIOS Y OTRAS CONSTRUCCIONES
		632		250	INSTALACIONES TECNICAS
		633		100	MAQUINARIA
		636		250	MOBILIARIO Y ENSERES
		637		250	EQUIPOS PARA PROCESOS INFORMACION
		639		150	OTROS ACTIVOS MATERIALES
	64			53.000	GASTOS INVERSIONES CARACTER INMATERIAL
		649		53.000	OTRO INMOVILIZADO INMATERIAL

PRESUPUESTOS GENERALES DE LA REGIÓN DE MURCIA				AÑO 2001	ELAB310L
PRESUPUESTO DE GASTOS		DISTRIBUCIÓN ECONÓMICA POR PROGRAMAS			COMUNIDAD AUTONOMA Administración General
SECCIÓN:	17. C. DE AGRICULTURA, AGUAY MEDIO AMBIENTE	SERVICIO:	04. D.G. AGRICULTURA E INDUSTRIAS AGRARIAS	PROGR:	712E PROM. Y MEJ. IN. COM.Y CALIDAD AGROALIM.

CAP.	ART.	CONCEP.	SUBCEPTO.	MILES PTAS.	DENOMINACIÓN
				2.381.523	TOTAL PROGRAMA 712E
1				156.699	GASTOS DE PERSONAL
	10			8.056	ALTOS CARGOS
		100		8.056	RETRIBUCIONES BASICAS Y OTRAS REMUNERAC.
			100.00	2.303	Retribuciones basicas
			100.01	5.753	Otras remuneraciones
	12			121.351	FUNCIONARIOS
		120		119.616	RETRIBUCIONES BASICAS Y COMPLEMENTARIAS
			120.00	53.163	Sueldo
			120.01	10.538	Trienios
			120.02	25.596	Complemento de destino
			120.03	22.456	Complemento específico puesto de trabajo
			120.05	7.863	Otras remuneraciones
		121		1.735	SUSTITUCION DE FUNCIONARIOS
			121.00	1.735	Sueldo
	15			1.530	INCENTIVOS AL RENDIMIENTO
		151		1.530	GRATIFICACIONES
	16			25.762	CUOTAS,PRESTACIONES Y GTOS.SOC.EMPLEADOR
		160		25.762	CUOTAS SOCIALES
			160.00	25.762	Seguridad social
2				5.475	GASTOS CORRIENTES EN BIENES Y SERVICIOS
	21			208	REPARACIONES, MANTENIMIENTO Y CONSERVAC.
		215		208	MOBILIARIO Y ENSERES
	22			2.079	MATERIAL,SUMINISTROS Y OTROS
		220		756	MATERIAL DE OFICINA
			220.00	306	Ordinario no inventariable
			220.01	250	Prensa,revistas,libros y otras publicac.
			220.02	200	Material informático no inventariable
		221		446	SUMINISTROS
			221.03	214	Combustible y carburantes
			221.04	102	Vestuario
			221.09	130	Otros suministros
		222		418	COMUNICACIONES
			222.01	367	Postales y telegráficas
			222.09	51	Otras comunicaciones
		223		97	TRANSPORTES
		226		362	GASTOS DIVERSOS
			226.01	26	Atenciones protocol. y representativas
			226.02	204	Publicidad y propaganda
			226.06	106	Reuniones, conferencias y cursos
			226.09	26	Otros gastos diversos
	23			3.188	INDEMNIZACIONES POR RAZON DEL SERVICIO
		230		1.517	DIETAS
			230.01	189	Reembolso de gastos de altos cargos
			230.02	1.328	Del personal
		231		1.671	LOCOMOCION

PRESUPUESTOS GENERALES DE LA REGIÓN DE MURCIA				AÑO 2001	ELAB310L
PRESUPUESTO DE GASTOS		DISTRIBUCIÓN ECONÓMICA POR PROGRAMAS			COMUNIDAD AUTONOMA Administración General
SECCIÓN:	17. C. DE AGRICULTURA AGUAY MEDIO AMBIENTE	SERVICIO:	04. D.G. AGRICULTURA E INDUSTRIAS AGRARIAS	PROGR:	712E PROM. Y MEJ. IN. COM.Y CALIDAD AGROALIM.

CAP.	ART.	CONCEP.	SUBCEPTO.	MILES PTAS.	DENOMINACIÓN
			231.01	400	De altos cargos
			231.02	1.271	Del personal
4				111.001	TRANSFERENCIAS CORRIENTES
	47			75.001	A EMPRESAS PRIVADAS
		470		1	AYUDAS CONST. AGRUPAC. PRODUCT.AGRARIOS
		475		75.000	MEJORA GESTION ASOCIATIVA
		48		36.000	A FAMILIAS E INSTITUC. SIN FINES LUCRO
		483		36.000	MEJORA GESTION ORGANISMOS DE CONTROL
6				28.000	INVERSIONES REALES
	62			2.000	INVERS. NUEVAS ASOC.FUNC.OPERATIVO SERV.
		627		2.000	EQUIPOS PARA PROCESOS DE INFORMACION
		64		26.000	GASTOS INVERSIONES CARACTER INMATERIAL
		649		26.000	OTRO INMOVILIZADO INMATERIAL
7				2.080.348	TRANSFERENCIAS DE CAPITAL
	77			2.026.500	A EMPRESAS PRIVADAS
		775		148.000	CONCENTRACION OFERTA AGROALIMENTARIA
		776		1.876.500	MODERNIZACION IND. AGROAL. FIN. FEOGA
		778		2.000	MODERNIZACION IND.AGROAL.FIN. REGIONAL
	78			53.848	A FAMILIAS E INSTITUCIONES SIN FINES LUC
		783		53.848	PROMOCION CALIDAD AGROALIMENTARIA

PRESUPUESTOS GENERALES DE LA REGIÓN DE MURCIA				AÑO 2001	ELAB310L
PRESUPUESTO DE GASTOS		DISTRIBUCIÓN ECONÓMICA POR PROGRAMAS			COMUNIDAD AUTONOMA Administracion General
SECCIÓN:	17. C. DE AGRICULTURA, AGUAY MEDIO AMBIENTE	SERVICIO:	04. D.G. AGRICULTURA E INDUSTRIAS AGRARIAS	PROGR:	712G PRODUCCION AGRICOLA Y SANIDAD VEGETAL

CAP.	ART.	CONCEP.	SUBCEPTO.	MILES PTAS.	DENOMINACIÓN
				1.236.282	TOTAL PROGRAMA 712G
1				242.096	GASTOS DE PERSONAL
	12			195.438	FUNCIONARIOS
		120		193.703	RETRIBUCIONES BASICAS Y COMPLEMENTARIAS
			120.00	84.000	Sueldo
			120.01	16.805	Trienios
			120.02	40.960	Complemento de destino
			120.03	35.734	Complemento específico puesto de trabajo
			120.05	16.204	Otras remuneraciones
		121		1.735	SUSTITUCION DE FUNCIONARIOS
			121.00	1.735	Sueldo
	13			1.944	LABORALES
		131		1.944	LABORAL TEMPORAL
			131.00	1.944	Salarios
	15			1.500	INCENTIVOS AL RENDIMIENTO
		151		1.500	GRATIFICACIONES
	16			43.214	CUOTAS,PRESTACIONES Y GTOS.SOC.EMPLEADOR
		160		43.214	CUOTAS SOCIALES
			160.00	43.214	Seguridad social
2				9.599	GASTOS CORRIENTES EN BIENES Y SERVICIOS
	21			875	REPARACIONES, MANTENIMIENTO Y CONSERVAC.
		212		50	EDIFICIOS Y OTRAS CONSTRUCCIONES
		213		50	MAQUINARIA,INSTALACIONES Y UTILLAJE
		215		714	MOBILIARIO Y ENSERES
		216		51	EQUIPOS PARA PROCESOS DE INFORMACION
		219		10	OTRO INMOVILIZADO MATERIAL
	22			4.892	MATERIAL,SUMINISTROS Y OTROS
		220		1.265	MATERIAL DE OFICINA
			220.00	612	Ordinario no inventariable
			220.01	153	Prensa,revistas,libros y otras publicac.
			220.02	500	Material informático no inventariable
		221		2.014	SUMINISTROS
			221.00	714	Energía eléctrica
			221.01	1	Agua
			221.03	1.056	Combustible y carburantes
			221.04	138	Vestuario
			221.06	1	Prod. farmaceuticos y material sanitario
			221.09	104	Otros suministros
		222		100	COMUNICACIONES
			222.01	100	Postales y telegráficas
	223			204	TRANSPORTES
	225			3	TRIBUTOS
			225.00	1	Estatales
			225.01	1	Autonómicos
			225.02	1	Locales

PRESUPUESTOS GENERALES DE LA REGIÓN DE MURCIA				AÑO 2001	ELAB310L
PRESUPUESTO DE GASTOS		DISTRIBUCIÓN ECONÓMICA POR PROGRAMAS			COMUNIDAD AUTONOMA Administracion General
SECCIÓN:	17. C. DE AGRICULTURA AGUAY MEDIO AMBIENTE	SERVICIO:	04. D.G. AGRICULTURA E INDUSTRIAS AGRARIAS	PROGR:	712G PRODUCCION AGRICOLA Y SANIDAD VEGETAL

CAP.	ART.	CONCEP.	SUBCEPTO.	MILES PTAS.	DENOMINACIÓN
		226		505	GASTOS DIVERSOS
			226.01	200	Atenciones protocol. y representativas
			226.02	204	Publicidad y propaganda
			226.03	1	Jurídicos, contenciosos
			226.06	100	Reuniones, conferencias y cursos
		227		801	TRABAJOS REALIZ.OTRAS EMPRESAS Y PROFES.
			227.03	500	Postales
			227.07	1	Proceso de datos
			227.09	300	Otros
	23			3.832	INDEMNIZACIONES POR RAZON DEL SERVICIO
		230		1.850	DIETAS
			230.01	350	Reembolso de gastos de altos cargos
			230.02	1.500	Del personal
		231		1.982	LOCOMOCION
			231.01	350	De altos cargos
			231.02	1.632	Del personal
4				702.579	TRANSFERENCIAS CORRIENTES
	47			702.579	A EMPRESAS PRIVADAS
		475		550.000	SUB.CONTRATACION POLIZAS SEGURO AGRARIO
		477		152.579	MEDIDAS AGROAMBIENTALES
6				181.000	INVERSIONES REALES
	62			9.000	INVERS. NUEVAS ASOC.FUNC.OPERATIVO SERV.
		623		1.000	MAQUINARIA
		626		2.000	MOBILIARIO Y ENSERES
		627		2.000	EQUIPOS PARA PROCESOS DE INFORMACION
		628		4.000	ELEMENTOS DE TRANSPORTE
	63			1.000	INVERS. REPOSICION ASOC.FUNC.OP. SERV.
		631		200	EDIFICIOS Y OTRAS CONSTRUCCIONES
		633		800	MAQUINARIA
	64			171.000	GASTOS INVERSIONES CARACTER INMATERIAL
		645		72.499	APLICACIONES INFORMATICAS
		649		98.501	OTRO INMOVILIZADO INMATERIAL
7				101.008	TRANSFERENCIAS DE CAPITAL
	77			101.008	A EMPRESAS PRIVADAS
		775		1	PROMOCION NUEVAS TECNOLOGIAS
		776		1	ATRIAS
		778		101.006	REESTRUC. VIÑEDO AFECTADO POR SEQUIA

PRESUPUESTOS GENERALES DE LA REGIÓN DE MURCIA				AÑO 2001	ELAB310L
PRESUPUESTO DE GASTOS		DISTRIBUCIÓN ECONÓMICA POR PROGRAMAS			COMUNIDAD AUTONOMA Administración General
SECCIÓN:	17. C. DE AGRICULTURA, AGUAY MEDIO AMBIENTE	SERVICIO:	05. D.G. DE REGADÍOS Y DESARROLLO RURAL	PROGR:	531A REFORMA Y DESARROLLO RURAL

CAP.	ART.	CONCEP.	SUBCEPTO.	MILES PTAS.	DENOMINACIÓN
				1.349.972	TOTAL PROGRAMA 531A
1				198.816	GASTOS DE PERSONAL
	10			8.056	ALTOS CARGOS
		100		8.056	RETRIBUCIONES BASICAS Y OTRAS REMUNERAC.
			100.00	2.303	Retribuciones basicas
			100.01	5.753	Otras remuneraciones
	12			152.952	FUNCIONARIOS
		120		148.452	RETRIBUCIONES BASICAS Y COMPLEMENTARIAS
			120.00	62.897	Sueldo
			120.01	13.875	Trienios
			120.02	32.245	Complemento de destino
			120.03	27.442	Complemento especifico puesto de trabajo
			120.05	11.993	Otras remuneraciones
		121		4.500	SUSTITUCION DE FUNCIONARIOS
			121.00	4.500	Sueldo
	16			37.808	CUOTAS,PRESTACIONES Y GTOS.SOC.EMPLEADOR
		160		37.808	CUOTAS SOCIALES
			160.00	37.808	Seguridad social
2				4.761	GASTOS CORRIENTES EN BIENES Y SERVICIOS
	21			485	REPARACIONES, MANTENIMIENTO Y CONSERVAC.
		215		485	MOBILIARIO Y ENSERES
	22			1.821	MATERIAL,SUMINISTROS Y OTROS
		220		800	MATERIAL DE OFICINA
			220.00	500	Ordinario no inventariable
			220.01	100	Prensa,revistas,libros y otras publicac.
			220.02	200	Material informático no inventariable
		221		140	SUMINISTROS
			221.03	120	Combustible y carburantes
			221.09	20	Otros suministros
		222		350	COMUNICACIONES
			222.01	300	Postales y telegráficas
			222.09	50	Otras comunicaciones
		226		501	GASTOS DIVERSOS
			226.01	30	Atenciones protocol. y representativas
			226.02	175	Publicidad y propaganda
			226.06	281	Reuniones, conferencias y cursos
			226.09	15	Otros gastos diversos
		227		30	TRABAJOS REALIZ.OTRAS EMPRESAS Y PROFES.
			227.09	30	Otros
	23			2.455	INDEMNIZACIONES POR RAZON DEL SERVICIO
		230		2.070	DIETAS
			230.01	100	Reembolso de gastos de altos cargos
			230.02	1.970	Del personal
		231		385	LOCOMOCION
			231.01	95	De altos cargos
			231.02	290	Del personal
6				777.735	INVERSIONES REALES

PRESUPUESTOS GENERALES DE LA REGIÓN DE MURCIA				AÑO 2001	ELAB310L
PRESUPUESTO DE GASTOS		DISTRIBUCIÓN ECONÓMICA POR PROGRAMAS			COMUNIDAD AUTONOMA Administración General
SECCIÓN:	17. C. DE AGRICULTURA AGUAY MEDIO AMBIENTE	SERVICIO:	05. D.G. DE REGADIOS Y DESARROLLO RURAL	PROGR:	531A REFORMA Y DESARROLLO RURAL

CAP.	ART.	CONCEP.	SUBCEPTO.	MILES PTAS.	DENOMINACIÓN
	62			5.500	INVERS. NUEVAS ASOC.FUNC.OPERATIVO SERV.
		626		300	MOBILIARIO Y ENSERES
		627		1.700	EQUIPOS PARA PROCESOS DE INFORMACION
		628		3.500	ELEMENTOS DE TRANSPORTE
	64			14.200	GASTOS INVERSIONES CARACTER INMATERIAL
		649		14.200	OTRO INMOVILIZADO INMATERIAL
	65			758.035	INVERS. GESTIONADAS PARA OTROS ENTES P.
		650		758.035	INVERS. GESTIONADAS PARA OTROS ENTES P.
7				368.660	TRANSFERENCIAS DE CAPITAL
	76			70.000	A CORPORACIONES LOCALES
		763		70.000	CONSERVACIÓN DE CAMINOS RURALES
	77			298.660	A EMPRESAS PRIVADAS
		775		18.882	COMPENSACIÓN RENTAS TITUL.EXPLOTACIONES
		776		612	JUBILACIÓN ANTICIPADA AGRICULTORES
		777		133.066	FORESTACIÓN DE TIERRAS AGRARIAS
		778		145.100	AYUDAS NUEVAS ACTIVID. NUCLEOS RURALES
		779		1.000	LEADER +

PRESUPUESTOS GENERALES DE LA REGIÓN DE MURCIA				AÑO 2001	ELAB310L
PRESUPUESTO DE GASTOS		DISTRIBUCIÓN ECONÓMICA POR PROGRAMAS			COMUNIDAD AUTONOMA Administracion General
SECCIÓN:	17. C. DE AGRICULTURA, AGUAY MEDIO AMBIENTE	SERVICIO:	05. D.G. DE REGADÍOS Y DESARROLLO RURAL	PROGR:	531B MODERNIZACION Y MEJORA DE REGADIOS

CAP.	ART.	CONCEP.	SUBCEPTO.	MILES PTAS.	DENOMINACIÓN
				1.554.813	TOTAL PROGRAMA 531B
1				139.108	GASTOS DE PERSONAL
	12			114.884	FUNCIONARIOS
		120		114.134	RETRIBUCIONES BASICAS Y COMPLEMENTARIAS
			120.00	48.506	Sueldo
			120.01	11.905	Trienios
			120.02	23.528	Complemento de destino
			120.03	21.788	Complemento específico puesto de trabajo
			120.05	8.407	Otras remuneraciones
		121		750	SUSTITUCION DE FUNCIONARIOS
			121.00	750	Sueldo
	16			24.224	CUOTAS,PRESTACIONES Y GTOS.SOC.EMPLEADOR
		160		24.224	CUOTAS SOCIALES
			160.00	24.224	Seguridad social
2				11.505	GASTOS CORRIENTES EN BIENES Y SERVICIOS
	21			400	REPARACIONES, MANTENIMIENTO Y CONSERVAC.
		215		400	MOBILIARIO Y ENSERES
	22			9.835	MATERIAL,SUMINISTROS Y OTROS
		220		831	MATERIAL DE OFICINA
			220.00	461	Ordinario no inventariable
			220.01	70	Prensa,revistas,libros y otras publicac.
			220.02	300	Material informático no inventariable
		221		6.320	SUMINISTROS
			221.00	6.080	Energía eléctrica
			221.03	190	Combustible y carburantes
			221.09	50	Otros suministros
		222		900	COMUNICACIONES
			222.01	850	Postales y telegráficas
			222.09	50	Otras comunicaciones
		225		628	TRIBUTOS
			225.02	628	Locales
		226		1.086	GASTOS DIVERSOS
			226.01	100	Atenciones protocol. y representativas
			226.02	100	Publicidad y propaganda
			226.03	539	Jurídicos, contenciosos
			226.06	337	Reuniones, conferencias y cursos
			226.09	10	Otros gastos diversos
		227		70	TRABAJOS REALIZ.OTRAS EMPRESAS Y PROFES.
			227.09	70	Otros
	23			1.270	INDEMNIZACIONES POR RAZON DEL SERVICIO
		230		1.050	DIETAS
			230.01	150	Reembolso de gastos de altos cargos
			230.02	900	Del personal
		231		220	LOCOMOCION
			231.01	105	De altos cargos
			231.02	115	Del personal
6				704.200	INVERSIONES REALES

PRESUPUESTOS GENERALES DE LA REGIÓN DE MURCIA				AÑO 2001	ELAB310L
PRESUPUESTO DE GASTOS		DISTRIBUCIÓN ECONÓMICA POR PROGRAMAS			COMUNIDAD AUTONOMA Administración General
SECCIÓN:	17. C. DE AGRICULTURA, AGUAY MEDIO AMBIENTE	SERVICIO:	06. D.G. DE GANADERÍA Y PESCA	PROGR:	712B PESCA Y ACUICULTURA

CAP.	ART.	CONCEP.	SUBCEPTO.	MILES PTAS.	DENOMINACIÓN
				1.078.515	TOTAL PROGRAMA 712B
1				76.685	GASTOS DE PERSONAL
	12			61.064	FUNCIONARIOS
		120		60.564	RETRIBUCIONES BASICAS Y COMPLEMENTARIAS
			120.00	27.336	Sueldo
			120.01	5.695	Trienios
			120.02	13.182	Complemento de destino
			120.03	8.725	Complemento específico puesto de trabajo
			120.05	5.626	Otras remuneraciones
		121		500	SUSTITUCION DE FUNCIONARIOS
			121.00	500	Sueldo
	15			300	INCENTIVOS AL RENDIMIENTO
		151		300	GRATIFICACIONES
	16			15.321	CUOTAS,PRESTACIONES Y GTOS.SOC.EMPLEADOR
		160		15.321	CUOTAS SOCIALES
			160.00	15.321	Seguridad social
2				6.637	GASTOS CORRIENTES EN BIENES Y SERVICIOS
	20			1.840	ARRENDAMIENTOS Y CANONES
		202		1.840	ARREND.EDIFICIOS Y OTRAS CONSTRUCCIONES
	21			570	REPARACIONES, MANTENIMIENTO Y CONSERVAC.
		212		350	EDIFICIOS Y OTRAS CONSTRUCCIONES
		213		35	MAQUINARIA,INSTALACIONES Y UTILLAJE
		215		150	MOBILIARIO Y ENSERES
		216		30	EQUIPOS PARA PROCESOS DE INFORMACION
		219		5	OTRO INMOVILIZADO MATERIAL
		22		3.377	MATERIAL,SUMINISTROS Y OTROS
		220		760	MATERIAL DE OFICINA
			220.00	450	Ordinario no inventariable
			220.01	160	Prensa,revistas,libros y otras publicac.
			220.02	150	Material informático no inventariable
		221		1.261	SUMINISTROS
			221.00	600	Energía eléctrica
			221.01	100	Agua
			221.03	360	Combustible y carburantes
			221.04	50	Vestuario
			221.06	1	Prod. farmaceuticos y material sanitario
			221.09	150	Otros suministros
		222		100	COMUNICACIONES
			222.01	100	Postales y telegráficas
		223		1	TRANSPORTES
		224		164	PRIMAS DE SEGURO
			224.03	164	De otro inmovilizado
		225		3	TRIBUTOS
			225.00	1	Estatales

PRESUPUESTOS GENERALES DE LA REGIÓN DE MURCIA				AÑO 2001	ELAB310L
PRESUPUESTO DE GASTOS		DISTRIBUCIÓN ECONÓMICA POR PROGRAMAS			COMUNIDAD AUTONOMA Administración General
SECCIÓN:	17. C. DE AGRICULTURA AGUAY MEDIO AMBIENTE	SERVICIO:	06. D.G. DE GANADERÍA Y PESCA	PROGR:	712B PESCA Y ACUICULTURA

CAP.	ART.	CONCEP.	SUBCEPTO.	MILES PTAS.	DENOMINACIÓN
			225.01	1	Autonómicos
			225.02	1	Locales
	226			252	GASTOS DIVERSOS
		226.01		46	Atenciones protocol. y representativas
		226.02		1	Publicidad y propaganda
		226.03		1	Jurídicos, contenciosos
		226.06		204	Reuniones, conferencias y cursos
	227			836	TRABAJOS REALIZ.OTRAS EMPRESAS Y PROFES.
		227.00		685	Limpieza y aseo
		227.01		1	Seguridad
		227.03		100	Postales
		227.09		50	Otros
	23			850	INDEMNIZACIONES POR RAZON DEL SERVICIO
	230			350	DIETAS
		230.02		350	Del personal
	231			500	LOCOMOCION
		231.02		500	Del personal
4				85.501	TRANSFERENCIAS CORRIENTES
	47			80.000	A EMPRESAS PRIVADAS
	475			80.000	PARO BIOLÓGICO FLOTA PESQUERA
	48			5.501	A FAMILIAS E INSTITUC. SIN FINES LUCRO
	480			5.500	A COFRADIAS DE PESCADORES
	481			1	CONVENIOS PROTECCION LITORAL
6				183.500	INVERSIONES REALES
	62			500	INVERS. NUEVAS ASOC.FUNC.OPERATIVO SERV.
	627			500	EQUIPOS PARA PROCESOS DE INFORMACION
	63			4.000	INVERS. REPOSICION ASOC.FUNC.OP. SERV.
	632			200	INSTALACIONES TECNICAS
	633			200	MAQUINARIA
	634			200	UTILLAJE
	636			500	MOBILIARIO Y ENSERES
	637			1.000	EQUIPOS PARA PROCESOS INFORMACION
	638			1.700	ELEMENTOS DE TRANSPORTE
	639			200	OTROS ACTIVOS MATERIALES
	64			179.000	GASTOS INVERSIONES CARACTER INMATERIAL
	649			179.000	OTRO INMOVILIZADO INMATERIAL
7				726.192	TRANSFERENCIAS DE CAPITAL
	70			1	AL SECTOR PUBLICO ESTATAL
	703			1	CONVENIO INSTITUTO ESPAÑOL OCEANOGRAFIA

PRESUPUESTOS GENERALES DE LA REGIÓN DE MURCIA				AÑO 2001	ELAB310L
PRESUPUESTO DE GASTOS		DISTRIBUCIÓN ECONÓMICA POR PROGRAMAS			COMUNIDAD AUTONOMA Administración General
SECCIÓN:	17. C. DE AGRICULTURA AGUAY MEDIO AMBIENTE	SERVICIO:	06. D.G. DE GANADERIA Y PESCA	PROGR:	712F PRODUCCION Y SANIDAD GANADERA

CAP.	ART.	CONCEP.	SUBCEPTO.	MILES PTAS.	DENOMINACIÓN
				574.981	TOTAL PROGRAMA 712F
1				243.132	GASTOS DE PERSONAL
	10			8.056	ALTOS CARGOS
		100		8.056	RETRIBUCIONES BASICAS Y OTRAS REMUNERAC.
			100.00	2.303	Retribuciones basicas
			100.01	5.753	Otras remuneraciones
	12			184.661	FUNCIONARIOS
		120		183.061	RETRIBUCIONES BASICAS Y COMPLEMENTARIAS
			120.00	82.185	Sueldo
			120.01	12.517	Trienios
			120.02	36.334	Complemento de destino
			120.03	39.621	Complemento especifico puesto de trabajo
			120.05	12.404	Otras remuneraciones
		121		1.600	SUSTITUCION DE FUNCIONARIOS
			121.00	1.600	Sueldo
	13			2.000	LABORALES
		131		2.000	LABORAL TEMPORAL
			131.00	2.000	Salarios
	15			1.200	INCENTIVOS AL RENDIMIENTO
		151		1.200	GRATIFICACIONES
	16			47.215	CUOTAS,PRESTACIONES Y GTOS.SOC.EMPLEADOR
		160		47.215	CUOTAS SOCIALES
			160.00	47.215	Seguridad social
2				5.336	GASTOS CORRIENTES EN BIENES Y SERVICIOS
	21			255	REPARACIONES, MANTENIMIENTO Y CONSERVAC.
		215		255	MOBILIARIO Y ENSERES
	22			3.362	MATERIAL,SUMINISTROS Y OTROS
		220		1.300	MATERIAL DE OFICINA
			220.00	700	Ordinario no inventariable
			220.01	100	Prensa,revistas,libros y otras publicac.
			220.02	500	Material informático no inventariable
		221		508	SUMINISTROS
			221.03	306	Combustible y carburantes
			221.04	200	Vestuario
			221.06	1	Prod. farmaceuticos y material sanitario
			221.09	1	Otros suministros
		222		500	COMUNICACIONES
			222.01	500	Postales y telegráficas
	223			1	TRANSPORTES
	226			252	GASTOS DIVERSOS
			226.01	150	Atenciones protocol. y representativas
			226.02	1	Publicidad y propaganda
			226.03	1	Jurídicos, contenciosos
			226.06	100	Reuniones, conferencias y cursos
	227			801	TRABAJOS REALIZ.OTRAS EMPRESAS Y PROFES.
			227.03	800	Postales

PRESUPUESTOS GENERALES DE LA REGIÓN DE MURCIA				AÑO 2001	ELAB310L
PRESUPUESTO DE GASTOS		DISTRIBUCIÓN ECONÓMICA POR PROGRAMAS			COMUNIDAD AUTONOMA Administración General
SECCIÓN:	17. C. DE AGRICULTURA, AGUAY MEDIO AMBIENTE	SERVICIO:	06. D.G. DE GANADERÍA Y PESCA	PROGR:	712F PRODUCCION Y SANIDAD GANADERA

CAP.	ART.	CONCEP.	SUBCEPTO.	MILES PTAS.	DENOMINACIÓN
			227.09	1	Otros
	23			1.719	INDEMNIZACIONES POR RAZON DEL SERVICIO
		230		490	DIETAS
			230.01	184	Reembolso de gastos de altos cargos
			230.02	306	Del personal
		231		1.229	LOCOMOCION
			231.01	821	De altos cargos
			231.02	408	Del personal
4				29.000	TRANSFERENCIAS CORRIENTES
	47			29.000	A EMPRESAS PRIVADAS
		477		29.000	MEDIDAS AGROAMBIENTALES DE GANADERIA
6				152.506	INVERSIONES REALES
	62			2.500	INVERS. NUEVAS ASOC.FUNC.OPERATIVO SERV.
		624		1.000	UTILLAJE
		626		500	MOBILIARIO Y ENSERES
		627		999	EQUIPOS PARA PROCESOS DE INFORMACION
		628		1	ELEMENTOS DE TRANSPORTE
	64			150.006	GASTOS INVERSIONES CARACTER INMATERIAL
		645		999	APLICACIONES INFORMATICAS
		649		149.007	OTRO INMOVILIZADO INMATERIAL
7				145.007	TRANSFERENCIAS DE CAPITAL
	77			145.007	A EMPRESAS PRIVADAS
		770		1	SUBV. RENDIMIENTO LECHERO
		771		1	RAZAS AUTOCTONAS
		772		1	MODERNIZACION Y MEJORA DEL SECTOR LACTEO
		773		10.001	PROGRAMA NACIONAL APICOLA
		774		1	FOMENTO CARNE DE CALIDAD GANADO BOVINO
		775		1	SUBVENCIONES GENERALES A.D.S.
		776		6.000	SUBV. A FERIAS Y PROMOCIONES GANADERAS
		778		106.001	SUBV. PROGRAMAS SANITARIOS DE A.D.S.
		779		23.000	SUBV. INFRAESTRUCTURA EXPLOT. GANADERAS

PRESUPUESTOS GENERALES DE LA REGIÓN DE MURCIA				AÑO 2001	ELAB310L
PRESUPUESTO DE GASTOS		DISTRIBUCIÓN ECONÓMICA POR PROGRAMAS			COMUNIDAD AUTONOMA Administración General
SECCIÓN:	17. C. DE AGRICULTURA AGUAY MEDIO AMBIENTE	SERVICIO:	07. D.G. DEL AGUA	PROGR:	441A SANEAMIENTO Y DEPURACION DE POBLACIONES

CAP.	ART.	CONCEP.	SUBCEPTO.	MILES PTAS.	DENOMINACIÓN
				4.731.842	TOTAL PROGRAMA 441A
1				72.412	GASTOS DE PERSONAL
	12			57.933	FUNCIONARIOS
		120		57.933	RETRIBUCIONES BASICAS Y COMPLEMENTARIAS
			120.00	24.200	Sueldo
			120.01	4.102	Trienios
			120.02	12.823	Complemento de destino
			120.03	12.308	Complemento específico puesto de trabajo
			120.05	4.500	Otras remuneraciones
	15			1.100	INCENTIVOS AL RENDIMIENTO
		151		1.100	GRATIFICACIONES
	16			13.379	CUOTAS,PRESTACIONES Y GTOS.SOC.EMPLEADOR
		160		13.379	CUOTAS SOCIALES
			160.00	13.379	Seguridad social
4				25.000	TRANSFERENCIAS CORRIENTES
	44			25.000	A EMPRESAS PUBLICAS Y O. ENTES PUB. C.A.
		440		25.000	A ENT.REG.SANEAMIENTO Y DEP.AGUAS RESID.
6				4.630.330	INVERSIONES REALES
	65			4.630.330	INVERS. GESTIONADAS PARA OTROS ENTES P.
		650		4.630.330	INVERS. GESTIONADAS PARA OTROS ENTES P.
7				4.100	TRANSFERENCIAS DE CAPITAL
	74			4.100	A EMPRESAS PUB.Y OTROS ENTES P.DE LA CA.
		740		4.100	A ENT.REG.SANEAMIENTO Y DEP.AGUAS RESID.

PRESUPUESTOS GENERALES DE LA REGIÓN DE MURCIA			AÑO 2001	ELAB310L
PRESUPUESTO DE GASTOS		DISTRIBUCIÓN ECONÓMICA POR PROGRAMAS		COMUNIDAD AUTONOMA Administracion General
SECCIÓN:	17. C. DE AGRICULTURA, AGUAY MEDIO AMBIENTE	SERVICIO:	07. D.G. DEL AGUA	PROGR: 441B ABASTECIMIENTO DE AGUA POTABLE

CAP.	ART.	CONCEP.	SUBCEPTO.	MILES PTAS.	DENOMINACIÓN
				213.063	TOTAL PROGRAMA 441B
1				20.163	GASTOS DE PERSONAL
	12			15.518	FUNCIONARIOS
		120		15.518	RETRIBUCIONES BASICAS Y COMPLEMENTARIAS
			120.00	6.638	Sueldo
			120.01	1.115	Trienios
			120.02	3.423	Complemento de destino
			120.03	3.107	Complemento específico puesto de trabajo
			120.05	1.235	Otras remuneraciones
	15			400	INCENTIVOS AL RENDIMIENTO
		151		400	GRATIFICACIONES
	16			4.245	CUOTAS, PRESTACIONES Y GTOS. SOC. EMPLEADOR
		160		4.245	CUOTAS SOCIALES
			160.00	4.245	Seguridad social
6				192.900	INVERSIONES REALES
	65			192.900	INVERS. GESTIONADAS PARA OTROS ENTES P.
		650		192.900	INVERS. GESTIONADAS PARA OTROS ENTES P.

PRESUPUESTOS GENERALES DE LA REGIÓN DE MURCIA				AÑO 2001	ELAB310L
PRESUPUESTO DE GASTOS		DISTRIBUCIÓN ECONÓMICA POR PROGRAMAS			COMUNIDAD AUTONOMA Administracion General
SECCIÓN:	17. C. DE AGRICULTURA AGUAY MEDIO AMBIENTE	SERVICIO:	07. D.G. DEL AGUA	PROGR:	512A PLANIFICACION DE RECURSOS

CAP.	ART.	CONCEP.	SUBCEPTO.	MILES PTAS.	DENOMINACIÓN
				138.461	TOTAL PROGRAMA 512A
1				59.522	GASTOS DE PERSONAL
	10			8.056	ALTOS CARGOS
		100		8.056	RETRIBUCIONES BASICAS Y OTRAS REMUNERAC.
			100.00	2.303	Retribuciones basicas
			100.01	5.753	Otras remuneraciones
	12			41.937	FUNCIONARIOS
		120		41.937	RETRIBUCIONES BASICAS Y COMPLEMENTARIAS
			120.00	16.950	Sueldo
			120.01	3.977	Trienios
			120.02	9.315	Complemento de destino
			120.03	8.507	Complemento especifico puesto de trabajo
			120.05	3.188	Otras remuneraciones
	15			119	INCENTIVOS AL RENDIMIENTO
		151		119	GRATIFICACIONES
	16			9.410	CUOTAS,PRESTACIONES Y GTOS.SOC.EMPLEADOR
		160		9.410	CUOTAS SOCIALES
			160.00	9.410	Seguridad social
2				15.242	GASTOS CORRIENTES EN BIENES Y SERVICIOS
	21			1.137	REPARACIONES, MANTENIMIENTO Y CONSERVAC.
		212		102	EDIFICIOS Y OTRAS CONSTRUCCIONES
		213		204	MAQUINARIA,INSTALACIONES Y UTILLAJE
		215		408	MOBILIARIO Y ENSERES
		216		423	EQUIPOS PARA PROCESOS DE INFORMACION
	22			9.949	MATERIAL,SUMINISTROS Y OTROS
		220		3.165	MATERIAL DE OFICINA
			220.00	2.448	Ordinario no inventariable
			220.01	209	Prensa,revistas,libros y otras publicac.
			220.02	508	Material informático no inventariable
		221		2.863	SUMINISTROS
			221.00	11	Energía eléctrica
			221.01	81	Agua
			221.03	2.193	Combustible y carburantes
			221.06	7	Prod. farmaceuticos y material sanitario
			221.09	571	Otros suministros
		222		10	COMUNICACIONES
			222.01	10	Postales y telegráficas
		223		20	TRANSPORTES
		224		2.500	PRIMAS DE SEGURO
			224.09	2.500	De otros riesgos
		226		628	GASTOS DIVERSOS
			226.01	260	Atenciones protocol. y representativas
			226.02	52	Publicidad y propaganda
			226.06	316	Reuniones, conferencias y cursos
	227			763	TRABAJOS REALIZ.OTRAS EMPRESAS Y PROFES.

		PRESUPUESTOS GENERALES DE LA REGIÓN DE MURCIA			AÑO 2001	ELAB310L
PRESUPUESTO DE GASTOS		DISTRIBUCIÓN ECONÓMICA POR PROGRAMAS			COMUNIDAD AUTONOMA Administracion General	
SECCIÓN:	17. C. DE AGRICULTURA, AGUA Y MEDIO AMBIENTE	SERVICIO:	07. D.G. DEL AGUA	PROGR:	512A PLANIFICACION DE RECURSOS	

CAP.	ART.	CONCEP.	SUBCEPTO.	MILES PTAS.	DENOMINACIÓN
			227.00	102	Limpieza y aseo
			227.03	20	Postales
			227.06	624	Estudios y trabajos técnicos
			227.09	17	Otros
	23			4.156	INDEMNIZACIONES POR RAZON DEL SERVICIO
		230		1.306	DIETAS
			230.01	416	Reembolso de gastos de altos cargos
			230.02	890	Del personal
		231		2.850	LOCOMOCION
			231.01	156	De altos cargos
			231.02	2.694	Del personal
6				63.697	INVERSIONES REALES
	62			7.494	INVERS. NUEVAS ASOC.FUNC.OPERATIVO SERV.
		626		1.000	MOBILIARIO Y ENSERES
		627		6.000	EQUIPOS PARA PROCESOS DE INFORMACION
		629		494	OTROS ACTIVOS MATERIALES
	64			56.203	GASTOS INVERSIONES CARACTER INMATERIAL
		649		56.203	OTRO INMOVILIZADO INMATERIAL

PRESUPUESTOS GENERALES DE LA REGIÓN DE MURCIA			AÑO 2001	ELAB310L
PRESUPUESTO DE GASTOS		DISTRIBUCIÓN ECONÓMICA POR PROGRAMAS		COMUNIDAD AUTONOMA Administracion General
SECCIÓN:	17. C. DE AGRICULTURA AGUAY MEDIO AMBIENTE	SERVICIO:	07. D.G. DEL AGUA	PROGR: 512D ACONDICIONAMIENTO DE CAUCES

CAP.	ART.	CONCEP.	SUBCEPTO.	MILES PTAS.	DENOMINACIÓN
				322.816	TOTAL PROGRAMA 512D
1				22.816	GASTOS DE PERSONAL
	12			17.486	FUNCIONARIOS
		120		17.486	RETRIBUCIONES BASICAS Y COMPLEMENTARIAS
			120.00	7.169	Sueldo
			120.01	1.592	Trienios
			120.02	3.663	Complemento de destino
			120.03	3.756	Complemento específico puesto de trabajo
			120.05	1.306	Otras remuneraciones
	15			700	INCENTIVOS AL RENDIMIENTO
		151		700	GRATIFICACIONES
	16			4.630	CUOTAS,PRESTACIONES Y GTOS.SOC.EMPLEADOR
		160		4.630	CUOTAS SOCIALES
			160.00	4.630	Seguridad social
6				300.000	INVERSIONES REALES
	65			300.000	INVERS. GESTIONADAS PARA OTROS ENTES P.
		650		300.000	INVERS. GESTIONADAS PARA OTROS ENTES P.

PRESUPUESTOS GENERALES DE LA REGIÓN DE MURCIA				AÑO 2001	ELAB310L
PRESUPUESTO DE GASTOS		DISTRIBUCIÓN ECONÓMICA POR PROGRAMAS			COMUNIDAD AUTONOMA Administracion General
SECCIÓN:	17. C. DE AGRICULTURA AGUAY MEDIO AMBIENTE	SERVICIO:	08. D.G. DEL MEDIO NATURAL	PROGR:	442B PROTECCION Y CONSERVAC. DE LA NATURALEZA

CAP.	ART.	CONCEP.	SUBCEPTO.	MILES PTAS.	DENOMINACIÓN
				1.109.832	TOTAL PROGRAMA 442B
1				294.398	GASTOS DE PERSONAL
	10			8.056	ALTOS CARGOS
		100		8.056	RETRIBUCIONES BASICAS Y OTRAS REMUNERAC.
			100.00	2.303	Retribuciones basicas
			100.01	5.753	Otras remuneraciones
	12			227.928	FUNCIONARIOS
		120		227.428	RETRIBUCIONES BASICAS Y COMPLEMENTARIAS
			120.00	106.375	Sueldo
			120.01	15.122	Trienios
			120.02	47.998	Complemento de destino
			120.03	33.937	Complemento especifico puesto de trabajo
			120.05	23.996	Otras remuneraciones
		121		500	SUSTITUCION DE FUNCIONARIOS
			121.00	500	Sueldo
	15			4.950	INCENTIVOS AL RENDIMIENTO
		151		4.950	GRATIFICACIONES
	16			53.464	CUOTAS,PRESTACIONES Y GTOS.SOC.EMPLEADOR
		160		53.464	CUOTAS SOCIALES
			160.00	53.464	Seguridad social
2				47.934	GASTOS CORRIENTES EN BIENES Y SERVICIOS
	20			3.311	ARRENDAMIENTOS Y CANONES
		202		156	ARREND.EDIFICIOS Y OTRAS CONSTRUCCIONES
		203		2.784	ARREND. MAQUINARIA,INSTALAC. Y UTILLAJE
		209		371	CANONES
	21			3.478	REPARACIONES, MANTENIMIENTO Y CONSERVAC.
		212		336	EDIFICIOS Y OTRAS CONSTRUCCIONES
		213		1.975	MAQUINARIA,INSTALACIONES Y UTILLAJE
		214		54	ELEMENTOS DE TRANSPORTE
		215		1.007	MOBILIARIO Y ENSERES
		216		106	EQUIPOS PARA PROCESOS DE INFORMACION
	22			36.683	MATERIAL,SUMINISTROS Y OTROS
		220		3.803	MATERIAL DE OFICINA
			220.00	2.768	Ordinario no inventariable
			220.01	424	Prensa,revistas,libros y otras publicac.
			220.02	611	Material informático no inventariable
		221		24.189	SUMINISTROS
			221.00	4.723	Energía eléctrica
			221.01	318	Agua
			221.03	12.500	Combustible y carburantes
			221.04	4.848	Vestuario
			221.09	1.800	Otros suministros
	222			1.073	COMUNICACIONES

PRESUPUESTOS GENERALES DE LA REGIÓN DE MURCIA				AÑO 2001	ELAB310L
PRESUPUESTO DE GASTOS		DISTRIBUCIÓN ECONÓMICA POR PROGRAMAS			COMUNIDAD AUTONOMA Administracion General
SECCIÓN:	17. C. DE AGRICULTURA AGUAY MEDIO AMBIENTE	SERVICIO:	08. D.G. DEL MEDIO NATURAL	PROGR:	442B PROTECCION Y CONSERVAC. DE LA NATURALEZA

CAP.	ART.	CONCEP.	SUBCEPTO.	MILES PTAS.	DENOMINACIÓN
			222.01	1.020	Postales y telegráficas
			222.09	53	Otras comunicaciones
		223		53	TRANSPORTES
		224		1.464	PRIMAS DE SEGURO
			224.09	1.464	De otros riesgos
		225		509	TRIBUTOS
			225.02	509	Locales
		226		3.164	GASTOS DIVERSOS
			226.01	318	Atenciones protocol. y representativas
			226.02	1.582	Publicidad y propaganda
			226.03	575	Jurídicos, contenciosos
			226.06	424	Reuniones, conferencias y cursos
			226.09	265	Otros gastos diversos
		227		2.428	TRABAJOS REALIZ.OTRAS EMPRESAS Y PROFES.
			227.00	1.505	Limpieza y aseo
			227.03	583	Postales
			227.09	340	Otros
	23			4.462	INDEMNIZACIONES POR RAZON DEL SERVICIO
		230		2.999	DIETAS
			230.01	520	Reembolso de gastos de altos cargos
			230.02	2.479	Del personal
		231		1.463	LOCOMOCION
			231.01	416	De altos cargos
			231.02	1.047	Del personal
4				73.018	TRANSFERENCIAS CORRIENTES
	46			200	A CORPORACIONES LOCALES
		460		200	RETORNO CUOTA RESERVA NAL. CAZA CC.LL.
	47			61.518	A EMPRESAS PRIVADAS
		470		3.500	CONV. ZONA ARIDA, S.L. SALINAS DE RASALL
		471		4.000	CONV.SALINAS DE LA MANGA,S.L. S.MARCHAM.
		473		54.018	MEDIDAS AGROAMB. EN ESPACIOS NATURALES.
	48			11.300	A FAMILIAS E INSTITUC. SIN FINES LUCRO
		480		800	RETORNO CUOTA RESERVA NAL. CAZA PROPIET.
		483		2.500	BECAS AREAS PROTEGIDAS R. DE MURCIA
		484		2.000	CONVENIOS VIDA SILVESTRE
		485		6.000	BECAS S.I.A.
6				684.482	INVERSIONES REALES
	60			25.000	INV. NUEVA EN INFR. Y BIENES USO GENERAL
		600		25.000	TERRENOS Y BIENES NATURALES
	61			288.500	INVERS. REPOS. INFR.Y BIENES USO GENERAL
		611		288.500	INFR. Y BIENES DESTINADOS USO GENERAL


PRESUPUESTOS GENERALES DE LA REGIÓN DE MURCIA				AÑO 2001	ELAB310L
PRESUPUESTO DE GASTOS		DISTRIBUCIÓN ECONÓMICA POR PROGRAMAS			COMUNIDAD AUTONOMA Administración General
SECCIÓN:	17. C. DE AGRICULTURA AGUAY MEDIO AMBIENTE	SERVICIO:	08. D.G. DEL MEDIO NATURAL	PROGR:	442D GESTION FORESTAL

CAP.	ART.	CONCEP.	SUBCEPTO.	MILES PTAS.	DENOMINACIÓN
				1.412.116	TOTAL PROGRAMA 442D
1				493.974	GASTOS DE PERSONAL
	12			348.077	FUNCIONARIOS
		120		344.777	RETRIBUCIONES BASICAS Y COMPLEMENTARIAS
			120.00	148.803	Sueldo
			120.01	23.153	Trienios
			120.02	72.150	Complemento de destino
			120.03	61.148	Complemento específico puesto de trabajo
			120.05	39.523	Otras remuneraciones
		121		3.300	SUSTITUCION DE FUNCIONARIOS
			121.00	3.300	Sueldo
	15			65.126	INCENTIVOS AL RENDIMIENTO
		151		65.126	GRATIFICACIONES
	16			80.771	CUOTAS,PRESTACIONES Y GTOS.SOC.EMPLEADOR
		160		80.771	CUOTAS SOCIALES
			160.00	80.771	Seguridad social
2				31.415	GASTOS CORRIENTES EN BIENES Y SERVICIOS
	21			3.151	REPARACIONES, MANTENIMIENTO Y CONSERVAC.
		212		1.535	EDIFICIOS Y OTRAS CONSTRUCCIONES
		213		958	MAQUINARIA,INSTALACIONES Y UTILLAJE
		214		324	ELEMENTOS DE TRANSPORTE
		215		228	MOBILIARIO Y ENSERES
		216		106	EQUIPOS PARA PROCESOS DE INFORMACION
	22			25.186	MATERIAL,SUMINISTROS Y OTROS
		220		1.810	MATERIAL DE OFICINA
			220.00	1.439	Ordinario no inventariable
			220.01	106	Prensa,revistas,libros y otras publicac.
			220.02	265	Material informático no inventariable
		221		19.175	SUMINISTROS
			221.00	1.820	Energía eléctrica
			221.01	318	Agua
			221.03	8.900	Combustible y carburantes
			221.04	7.491	Vestuario
			221.09	646	Otros suministros
		222		96	COMUNICACIONES
			222.01	52	Postales y telegráficas
			222.09	44	Otras comunicaciones
		223		325	TRANSPORTES
		224		1.326	PRIMAS DE SEGURO
			224.09	1.326	De otros riesgos
		225		455	TRIBUTOS
			225.02	455	Locales
		226		306	GASTOS DIVERSOS
			226.02	306	Publicidad y propaganda

PRESUPUESTOS GENERALES DE LA REGIÓN DE MURCIA				AÑO 2001	ELAB310L
PRESUPUESTO DE GASTOS		DISTRIBUCIÓN ECONÓMICA POR PROGRAMAS			COMUNIDAD AUTONOMA Administracion General
SECCIÓN:	17. C. DE AGRICULTURA, AGUAY MEDIO AMBIENTE	SERVICIO:	08. D.G. DEL MEDIO NATURAL	PROGR:	442D GESTION FORESTAL

CAP.	ART.	CONCEP.	SUBCEPTO.	MILES PTAS.	DENOMINACIÓN
		227		1.693	TRABAJOS REALIZ. OTRAS EMPRESAS Y PROFES.
			227.03	1.450	Postales
			227.09	243	Otros
	23			3.078	INDEMNIZACIONES POR RAZON DEL SERVICIO
		230		2.335	DIETAS
			230.02	2.335	Del personal
		231		743	LOCOMOCION
			231.02	743	Del personal
6				775.000	INVERSIONES REALES
	60			641.000	INV. NUEVA EN INFR. Y BIENES USO GENERAL
		600		10.000	TERRENOS Y BIENES NATURALES
		601		631.000	INFR. Y BIENES DESTINADOS AL USO GENERAL
	61			60.000	INVERS. REPOS. INFR. Y BIENES USO GENERAL
		611		60.000	INFR. Y BIENES DESTINADOS USO GENERAL
	62			43.750	INVERS. NUEVAS ASOC. FUNC. OPERATIVO SERV.
		622		1.050	INSTALACIONES TECNICAS
		623		700	MAQUINARIA
		624		600	UTILLAJE
		626		9.100	MOBILIARIO Y ENSERES
		627		1.000	EQUIPOS PARA PROCESOS DE INFORMACION
		628		30.500	ELEMENTOS DE TRANSPORTE
		629		800	OTROS ACTIVOS MATERIALES
	63			4.250	INVERS. REPOSICION ASOC. FUNC. OP. SERV.
		631		2.000	EDIFICIOS Y OTRAS CONSTRUCCIONES
		632		1.000	INSTALACIONES TECNICAS
		633		400	MAQUINARIA
		634		550	UTILLAJE
		639		300	OTROS ACTIVOS MATERIALES
	64			26.000	GASTOS INVERSIONES CARACTER INMATERIAL
		645		500	APLICACIONES INFORMATICAS
		649		25.500	OTRO INMOVILIZADO INMATERIAL
7				111.727	TRANSFERENCIAS DE CAPITAL
	76			22.345	A CORPORACIONES LOCALES
		763		22.345	AYUDAS A LA SILVICULTURA. CORP. LOCALES
	77			11.173	A EMPRESAS PRIVADAS

SECCIÓN 18
CONSEJERIA DE SANIDAD
Y CONSUMO

	PRESUPUESTOS GENERALES DE LA REGIÓN DE MURCIA	AÑO 2001	ELAB340S
PRESUPUESTO DE GASTOS	RESUMEN POR SERVICIOS	COMUNIDAD AUTÓNOMA Administración General	

SECCION 18.C. DE SANIDAD Y CONSUMO

SECC.18	SERVICIOS										TOTAL
	01	02	03	04							
I	363.600	1.301.775	157.645	134.741							1.957.761
II	143.240	611.212	20.388	16.360							791.200
III											
IV	8.907.061	131.770	558.500	65.500							9.662.831
OPERACIONES CORRIENTES	9.413.901	2.044.757	736.533	216.601							12.411.792
VI	107.186	265.086	797.740	20.000							1.190.012
VII	2.145.000		170.000								2.315.000
OPERACIONES DE CAPITAL	2.252.186	265.086	967.740	20.000							3.505.012
VIII											
IX											
OPERACIONES FIANCIERAS											
TOTAL	11.666.087	2.309.843	1.704.273	236.601							15.916.804

Cantidades en miles de pesetas.

SERVICIOS	DENOMINACIÓN
01	SECRETARIA GENERAL
02	D.G. DE SALUD PÚBLICA
03	D.G. DE PLANIFIC. Y ORDENACIÓN SANITARIA
04	D.G. DE CONSUMO

SERVICIOS	DENOMINACIÓN
-----------	--------------

PRESUPUESTOS GENERALES DE LA REGIÓN DE MURCIA				AÑO 2001	ELAB310L
PRESUPUESTO DE GASTOS		DISTRIBUCIÓN ECONÓMICA POR PROGRAMAS			COMUNIDAD AUTONOMA Administracion General
SECCIÓN:	18. C. DE SANIDAD Y CONSUMO	SERVICIO:	01. SECRETARIA GENERAL	PROGR:	411A DIRECCION Y SERVICIOS GENERALES

CAP.	ART.	CONCEP.	SUBCEPTO.	MILES PTAS.	DENOMINACIÓN
				11.666.087	TOTAL PROGRAMA 411A
1				363.600	GASTOS DE PERSONAL
	10			20.319	ALTOS CARGOS
		100		20.319	RETRIBUCIONES BASICAS Y OTRAS REMUNERAC.
			100.00	20.319	Retribuciones basicas
	11			14.680	PERSONAL EVENTUAL DE GABINETE
		110		14.680	RETRIBUCIONES BASICAS Y OTRAS REMUNERAC.
			110.00	14.680	Retribuciones basicas
	12			260.171	FUNCIONARIOS
		120		260.071	RETRIBUCIONES BASICAS Y COMPLEMENTARIAS
			120.00	110.148	Sueldo
			120.01	19.077	Trienios
			120.02	56.309	Complemento de destino
			120.03	52.260	Complemento especifico puesto de trabajo
			120.05	22.277	Otras remuneraciones
		121		100	SUSTITUCION DE FUNCIONARIOS
			121.00	100	Sueldo
	13			2.389	LABORALES
		131		2.389	LABORAL TEMPORAL
			131.00	2.389	Salarios
	15			575	INCENTIVOS AL RENDIMIENTO
		151		575	GRATIFICACIONES
	16			65.466	CUOTAS,PRESTACIONES Y GTOS.SOC.EMPLEADOR
		160		65.466	CUOTAS SOCIALES
			160.00	65.466	Seguridad social
2				143.240	GASTOS CORRIENTES EN BIENES Y SERVICIOS
	21			21.830	REPARACIONES, MANTENIMIENTO Y CONSERVAC.
		212		13.500	EDIFICIOS Y OTRAS CONSTRUCCIONES
		213		5.805	MAQUINARIA,INSTALACIONES Y UTILLAJE
		214		25	ELEMENTOS DE TRANSPORTE
		215		1.000	MOBILIARIO Y ENSERES
		216		1.500	EQUIPOS PARA PROCESOS DE INFORMACION
	22			112.910	MATERIAL,SUMINISTROS Y OTROS
		220		7.580	MATERIAL DE OFICINA
			220.00	2.000	Ordinario no inventariable
			220.01	2.500	Prensa,revistas,libros y otras publicac.
			220.02	3.080	Material informático no inventariable
		221		15.500	SUMINISTROS
			221.00	10.000	Energía eléctrica
			221.01	1.000	Agua
			221.02	1.000	Gas
			221.03	1.000	Combustible y carburantes
			221.04	1.500	Vestuario
			221.09	1.000	Otros suministros

PRESUPUESTOS GENERALES DE LA REGIÓN DE MURCIA				AÑO 2001	ELAB310L
PRESUPUESTO DE GASTOS		DISTRIBUCIÓN ECONÓMICA POR PROGRAMAS			COMUNIDAD AUTONOMA Administracion General
SECCIÓN:	18. C. DE SANIDAD Y CONSUMO	SERVICIO:	01. SECRETARIA GENERAL	PROGR:	411A DIRECCION Y SERVICIOS GENERALES

CAP.	ART.	CONCEP.	SUBCEPTO.	MILES PTAS.	DENOMINACIÓN
		222		20.269	COMUNICACIONES
			222.00	20.244	Telefónicas
			222.01	25	Postales y telegráficas
		223		50	TRANSPORTES
		224		1.250	PRIMAS DE SEGURO
			224.01	1.000	De edificios y locales
			224.02	100	De vehículos
			224.09	150	De otros riesgos
		225		3.000	TRIBUTOS
			225.02	3.000	Locales
		226		17.000	GASTOS DIVERSOS
			226.01	1.500	Atenciones protocol. y representativas
			226.02	1.000	Publicidad y propaganda
			226.06	10.500	Reuniones, conferencias y cursos
			226.09	4.000	Otros gastos diversos
		227		48.261	TRABAJOS REALIZ.OTRAS EMPRESAS Y PROFES.
			227.00	31.783	Limpieza y aseo
			227.03	8.778	Postales
			227.07	7.200	Proceso de datos
			227.09	500	Otros
	23			8.500	INDEMNIZACIONES POR RAZON DEL SERVICIO
		230		4.000	DIETAS
			230.01	500	Reembolso de gastos de altos cargos
			230.02	3.500	Del personal
		231		4.500	LOCOMOCION
			231.01	500	De altos cargos
			231.02	4.000	Del personal
4				8.907.061	TRANSFERENCIAS CORRIENTES
	44			8.907.061	A EMPRESAS PUBLICAS Y O. ENTES PUB. C.A.
		445		8.907.061	AL SERVICIO MURCIANO DE SALUD
6				107.186	INVERSIONES REALES
	62			42.075	INVERS. NUEVAS ASOC.FUNC.OPERATIVO SERV.
		621		9.600	EDIFICIOS Y OTRAS CONSTRUCCIONES
		622		12.475	INSTALACIONES TECNICAS
		626		1.000	MOBILIARIO Y ENSERES
		627		19.000	EQUIPOS PARA PROCESOS DE INFORMACION
	63			40.111	INVERS. REPOSICION ASOC.FUNC.OP. SERV.
		631		23.411	EDIFICIOS Y OTRAS CONSTRUCCIONES
		632		2.700	INSTALACIONES TECNICAS
		637		14.000	EQUIPOS PARA PROCESOS INFORMACION
	64			25.000	GASTOS INVERSIONES CARACTER INMATERIAL
		645		25.000	APLICACIONES INFORMATICAS

PRESUPUESTOS GENERALES DE LA REGIÓN DE MURCIA				AÑO 2001	ELAB310L
PRESUPUESTO DE GASTOS		DISTRIBUCIÓN ECONÓMICA POR PROGRAMAS			COMUNIDAD AUTONOMA Administración General
SECCIÓN:	18. C. DE SANIDAD Y CONSUMO	SERVICIO:	02. D.G. DE SALUD PÚBLICA	PROGR:	412E CENTRO DE AREA DE LORCA

CAP.	ART.	CONCEP.	SUBCEPTO.	MILES PTAS.	DENOMINACIÓN
				116.843	TOTAL PROGRAMA 412E
1				87.635	GASTOS DE PERSONAL
	12			70.566	FUNCIONARIOS
		120		70.566	RETRIBUCIONES BASICAS Y COMPLEMENTARIAS
			120.00	34.575	Sueldo
			120.01	6.582	Trienios
			120.02	12.903	Complemento de destino
			120.03	9.527	Complemento específico puesto de trabajo
			120.05	6.979	Otras remuneraciones
	16			17.069	CUOTAS,PRESTACIONES Y GTOS.SOC.EMPLEADOR
		160		17.069	CUOTAS SOCIALES
			160.00	17.069	Seguridad social
2				13.521	GASTOS CORRIENTES EN BIENES Y SERVICIOS
	21			2.400	REPARACIONES, MANTENIMIENTO Y CONSERVAC.
		212		500	EDIFICIOS Y OTRAS CONSTRUCCIONES
		213		1.700	MAQUINARIA,INSTALACIONES Y UTILLAJE
		215		100	MOBILIARIO Y ENSERES
		216		100	EQUIPOS PARA PROCESOS DE INFORMACION
	22			10.696	MATERIAL,SUMINISTROS Y OTROS
		220		375	MATERIAL DE OFICINA
			220.00	250	Ordinario no inventariable
			220.01	115	Prensa,revistas,libros y otras publicac.
			220.02	10	Material informático no inventariable
		221		7.459	SUMINISTROS
			221.00	3.600	Energía eléctrica
			221.02	25	Gas
			221.04	200	Vestuario
			221.09	3.634	Otros suministros
		222		1.356	COMUNICACIONES
			222.00	1.356	Telefónicas
		224		650	PRIMAS DE SEGURO
			224.01	650	De edificios y locales
		226		51	GASTOS DIVERSOS
			226.02	1	Publicidad y propaganda
			226.06	50	Reuniones, conferencias y cursos
		227		805	TRABAJOS REALIZ.OTRAS EMPRESAS Y PROFES.
			227.00	50	Limpieza y aseo
			227.03	600	Postales
			227.06	50	Estudios y trabajos técnicos
			227.09	105	Otros
	23			425	INDEMNIZACIONES POR RAZON DEL SERVICIO
		230		25	DIETAS
			230.02	25	Del personal
		231		400	LOCOMOCION
			231.02	400	Del personal
6				15.687	INVERSIONES REALES

PRESUPUESTOS GENERALES DE LA REGIÓN DE MURCIA				AÑO 2001	ELAB310L
PRESUPUESTO DE GASTOS		DISTRIBUCIÓN ECONÓMICA POR PROGRAMAS			COMUNIDAD AUTONOMA Administración General
SECCIÓN:	18. C. DE SANIDAD Y CONSUMO	SERVICIO:	02. D.G. DE SALUD PÚBLICA	PROGR:	412E CENTRO DE AREA DE LORCA

CAP.	ART.	CONCEP.	SUBCEPTO.	MILES PTAS.	DENOMINACIÓN
	62			5.687	INVERS. NUEVAS ASOC.FUNC.OPERATIVO SERV.
		621		2.000	EDIFICIOS Y OTRAS CONSTRUCCIONES
		622		100	INSTALACIONES TECNICAS
		623		100	MAQUINARIA
		625		200	FONDO ARTISTICO Y BIBLIOGRAFICO
		626		2.687	MOBILIARIO Y ENSERES
		627		500	EQUIPOS PARA PROCESOS DE INFORMACION
		629		100	OTROS ACTIVOS MATERIALES
	63			10.000	INVERS. REPOSICION ASOC.FUNC.OP. SERV.
		631		5.200	EDIFICIOS Y OTRAS CONSTRUCCIONES
		632		4.000	INSTALACIONES TECNICAS
		633		800	MAQUINARIA

PRESUPUESTOS GENERALES DE LA REGIÓN DE MURCIA				AÑO 2001	ELAB310L
PRESUPUESTO DE GASTOS		DISTRIBUCIÓN ECONÓMICA POR PROGRAMAS			COMUNIDAD AUTONOMA Administracion General
SECCIÓN:	18. C. DE SANIDAD Y CONSUMO	SERVICIO:	02. D.G. DE SALUD PÚBLICA	PROGR:	412F CENTRO DE AREA DE CARTAGENA

CAP.	ART.	CONCEP.	SUBCEPTO.	MILES PTAS.	DENOMINACIÓN
				153.122	TOTAL PROGRAMA 412F
1				106.076	GASTOS DE PERSONAL
	12			85.627	FUNCIONARIOS
		120		85.627	RETRIBUCIONES BASICAS Y COMPLEMENTARIAS
			120.00	43.223	Sueldo
			120.01	6.074	Trienios
			120.02	18.567	Complemento de destino
			120.03	10.385	Complemento específico puesto de trabajo
			120.05	7.378	Otras remuneraciones
	16			20.449	CUOTAS,PRESTACIONES Y GTOS.SOC.EMPLEADOR
		160		20.449	CUOTAS SOCIALES
			160.00	20.449	Seguridad social
2				39.210	GASTOS CORRIENTES EN BIENES Y SERVICIOS
	21			6.433	REPARACIONES, MANTENIMIENTO Y CONSERVAC.
		212		3.403	EDIFICIOS Y OTRAS CONSTRUCCIONES
		213		2.500	MAQUINARIA,INSTALACIONES Y UTILLAJE
		215		500	MOBILIARIO Y ENSERES
		216		30	EQUIPOS PARA PROCESOS DE INFORMACION
	22			32.477	MATERIAL,SUMINISTROS Y OTROS
		220		1.010	MATERIAL DE OFICINA
			220.00	900	Ordinario no inventariable
			220.01	100	Prensa,revistas,libros y otras publicac.
			220.02	10	Material informático no inventariable
		221		13.703	SUMINISTROS
			221.00	5.100	Energía eléctrica
			221.01	400	Agua
			221.02	5	Gas
			221.03	600	Combustible y carburantes
			221.04	200	Vestuario
			221.05	1.473	Productos alimenticios
			221.09	5.925	Otros suministros
		222		136	COMUNICACIONES
			222.00	106	Telefónicas
			222.01	30	Postales y telegráficas
		223		110	TRANSPORTES
		224		665	PRIMAS DE SEGURO
			224.01	665	De edificios y locales
		226		100	GASTOS DIVERSOS
			226.01	5	Atenciones protocol. y representativas
			226.06	95	Reuniones, conferencias y cursos
		227		16.753	TRABAJOS REALIZ.OTRAS EMPRESAS Y PROFES.
			227.00	16.494	Limpieza y aseo
			227.03	149	Postales
			227.06	100	Estudios y trabajos técnicos
			227.09	10	Otros
	23			300	INDEMNIZACIONES POR RAZON DEL SERVICIO
		230		100	DIETAS

PRESUPUESTOS GENERALES DE LA REGIÓN DE MURCIA				AÑO 2001	ELAB310L
PRESUPUESTO DE GASTOS		DISTRIBUCIÓN ECONÓMICA POR PROGRAMAS			COMUNIDAD AUTONOMA Administracion General
SECCIÓN:	18. C. DE SANIDAD Y CONSUMO	SERVICIO:	02. D.G. DE SALUD PÚBLICA	PROGR:	412F CENTRO DE AREA DE CARTAGENA

CAP.	ART.	CONCEP.	SUBCEPTO.	MILES PTAS.	DENOMINACIÓN
			230.02	100	Del personal
		231		200	LOCOMOCION
			231.02	200	Del personal
6				7.836	INVERSIONES REALES
	62			4.709	INVERS. NUEVAS ASOC.FUNC.OPERATIVO SERV.
		621		509	EDIFICIOS Y OTRAS CONSTRUCCIONES
		622		100	INSTALACIONES TECNICAS
		623		100	MAQUINARIA
		625		200	FONDO ARTISTICO Y BIBLIOGRAFICO
		626		100	MOBILIARIO Y ENSERES
		627		100	EQUIPOS PARA PROCESOS DE INFORMACION
		628		3.500	ELEMENTOS DE TRANSPORTE
		629		100	OTROS ACTIVOS MATERIALES
	63			3.000	INVERS. REPOSICION ASOC.FUNC.OP. SERV.
		631		3.000	EDIFICIOS Y OTRAS CONSTRUCCIONES
	64			127	GASTOS INVERSIONES CARACTER INMATERIAL
		640		127	GASTOS DE INVESTIGACION Y DESARROLLO

PRESUPUESTOS GENERALES DE LA REGIÓN DE MURCIA				AÑO 2001	ELAB310L
PRESUPUESTO DE GASTOS		DISTRIBUCIÓN ECONÓMICA POR PROGRAMAS			COMUNIDAD AUTONOMA Administración General
SECCIÓN:	18. C. DE SANIDAD Y CONSUMO	SERVICIO:	02. D.G. DE SALUD PÚBLICA	PROGR:	412I CENTRO DE AREA DE CARAVACA

CAP.	ART.	CONCEP.	SUBCEPTO.	MILES PTAS.	DENOMINACIÓN
				14.915	TOTAL PROGRAMA 412I
1				6.401	GASTOS DE PERSONAL
	12			4.880	FUNCIONARIOS
		120		4.880	RETRIBUCIONES BASICAS Y COMPLEMENTARIAS
			120.00	2.648	Sueldo
			120.02	1.172	Complemento de destino
			120.03	317	Complemento específico puesto de trabajo
			120.05	743	Otras remuneraciones
	16			1.521	CUOTAS,PRESTACIONES Y GTOS.SOC.EMPLEADOR
		160		1.521	CUOTAS SOCIALES
			160.00	1.521	Seguridad social
2				6.514	GASTOS CORRIENTES EN BIENES Y SERVICIOS
	21			1.709	REPARACIONES, MANTENIMIENTO Y CONSERVAC.
		212		309	EDIFICIOS Y OTRAS CONSTRUCCIONES
		213		1.300	MAQUINARIA,INSTALACIONES Y UTILLAJE
		215		100	MOBILIARIO Y ENSERES
	22			4.780	MATERIAL,SUMINISTROS Y OTROS
		220		119	MATERIAL DE OFICINA
			220.00	109	Ordinario no inventariable
			220.02	10	Material informático no inventariable
		221		846	SUMINISTROS
			221.00	400	Energía eléctrica
			221.02	5	Gas
			221.03	400	Combustible y carburantes
			221.09	41	Otros suministros
		222		230	COMUNICACIONES
			222.00	230	Telefónicas
		224		350	PRIMAS DE SEGURO
			224.01	350	De edificios y locales
		227		3.235	TRABAJOS REALIZ.OTRAS EMPRESAS Y PROFES.
			227.00	3.230	Limpieza y aseo
			227.09	5	Otros
	23			25	INDEMNIZACIONES POR RAZON DEL SERVICIO
		231		25	LOCOMOCION
			231.02	25	Del personal
6				2.000	INVERSIONES REALES
	62			2.000	INVERS. NUEVAS ASOC.FUNC.OPERATIVO SERV.
		623		500	MAQUINARIA
		625		500	FONDO ARTISTICO Y BIBLIOGRAFICO
		626		500	MOBILIARIO Y ENSERES
		629		500	OTROS ACTIVOS MATERIALES

PRESUPUESTOS GENERALES DE LA REGIÓN DE MURCIA				AÑO 2001	ELAB310L
PRESUPUESTO DE GASTOS		DISTRIBUCIÓN ECONÓMICA POR PROGRAMAS			COMUNIDAD AUTONOMA Administración General
SECCIÓN:	18. C. DE SANIDAD Y CONSUMO	SERVICIO:	02. D.G. DE SALUD PÚBLICA	PROGR:	412M COORDINACION REGIONAL DE TRASPLANTES

CAP.	ART.	CONCEP.	SUBCEPTO.	MILES PTAS.	DENOMINACIÓN
				63.051	TOTAL PROGRAMA 412M
1				8.543	GASTOS DE PERSONAL
	12			6.645	FUNCIONARIOS
		120		6.645	RETRIBUCIONES BASICAS Y COMPLEMENTARIAS
			120.00	3.145	Sueldo
			120.01	727	Trienios
			120.02	1.372	Complemento de destino
			120.03	843	Complemento específico puesto de trabajo
			120.05	558	Otras remuneraciones
	16			1.898	CUOTAS,PRESTACIONES Y GTOS.SOC.EMPLEADOR
		160		1.898	CUOTAS SOCIALES
			160.00	1.898	Seguridad social
2				5.258	GASTOS CORRIENTES EN BIENES Y SERVICIOS
	22			5.083	MATERIAL,SUMINISTROS Y OTROS
		220		300	MATERIAL DE OFICINA
			220.00	100	Ordinario no inventariable
			220.01	200	Prensa,revistas,libros y otras publicac.
		221		25	SUMINISTROS
			221.09	25	Otros suministros
		222		376	COMUNICACIONES
			222.00	376	Telefónicas
	223			25	TRANSPORTES
		226		4.282	GASTOS DIVERSOS
			226.01	32	Atenciones protocol. y representativas
			226.02	250	Publicidad y propaganda
			226.06	4.000	Reuniones, conferencias y cursos
		227		75	TRABAJOS REALIZ.OTRAS EMPRESAS Y PROFES.
			227.09	75	Otros
	23			175	INDEMNIZACIONES POR RAZON DEL SERVICIO
		230		75	DIETAS
			230.02	75	Del personal
		231		100	LOCOMOCION
			231.02	100	Del personal
4				14.500	TRANSFERENCIAS CORRIENTES
	48			14.500	A FAMILIAS E INSTITUC. SIN FINES LUCRO
		485		14.500	A INSTITUCIONES PARA TRASPLANTES
6				34.750	INVERSIONES REALES
	62			500	INVERS. NUEVAS ASOC.FUNC.OPERATIVO SERV.
		623		200	MAQUINARIA
		625		50	FONDO ARTISTICO Y BIBLIOGRAFICO
		626		200	MOBILIARIO Y ENSERES
		629		50	OTROS ACTIVOS MATERIALES

PRESUPUESTOS GENERALES DE LA REGIÓN DE MURCIA				AÑO 2001	ELAB310L
PRESUPUESTO DE GASTOS		DISTRIBUCIÓN ECONÓMICA POR PROGRAMAS			COMUNIDAD AUTONOMA Administracion General
SECCIÓN:	18. C. DE SANIDAD Y CONSUMO	SERVICIO:	02. D.G. DE SALUD PÚBLICA	PROGR:	413B SALUD

CAP.	ART.	CONCEP.	SUBCEPTO.	MILES PTAS.	DENOMINACIÓN
				1.050.241	TOTAL PROGRAMA 413B
1				302.274	GASTOS DE PERSONAL
	10			8.056	ALTOS CARGOS
		100		8.056	RETRIBUCIONES BASICAS Y OTRAS REMUNERAC.
			100.00	2.303	Retribuciones basicas
			100.01	5.753	Otras remuneraciones
	12			237.843	FUNCIONARIOS
		120		235.643	RETRIBUCIONES BASICAS Y COMPLEMENTARIAS
			120.00	113.131	Sueldo
			120.01	19.892	Trienios
			120.02	47.451	Complemento de destino
			120.03	38.113	Complemento especifico puesto de trabajo
			120.05	17.056	Otras remuneraciones
		121		2.200	SUSTITUCION DE FUNCIONARIOS
			121.00	2.200	Sueldo
	13			2.040	LABORALES
		131		2.040	LABORAL TEMPORAL
			131.00	2.040	Salarios
	15			375	INCENTIVOS AL RENDIMIENTO
		151		375	GRATIFICACIONES
	16			53.960	CUOTAS,PRESTACIONES Y GTOS.SOC.EMPLEADOR
		160		53.960	CUOTAS SOCIALES
			160.00	53.960	Seguridad social
2				443.984	GASTOS CORRIENTES EN BIENES Y SERVICIOS
	21			3.908	REPARACIONES, MANTENIMIENTO Y CONSERVAC.
		212		200	EDIFICIOS Y OTRAS CONSTRUCCIONES
		213		400	MAQUINARIA,INSTALACIONES Y UTILLAJE
		215		3.050	MOBILIARIO Y ENSERES
		216		258	EQUIPOS PARA PROCESOS DE INFORMACION
	22			428.426	MATERIAL,SUMINISTROS Y OTROS
		220		5.650	MATERIAL DE OFICINA
			220.00	5.100	Ordinario no inventariable
			220.01	500	Prensa,revistas,libros y otras publicac.
			220.02	50	Material informático no inventariable
		221		411.400	SUMINISTROS
			221.00	700	Energía eléctrica
			221.01	400	Agua
			221.04	200	Vestuario
			221.06	408.500	Prod. farmaceuticos y material sanitario
			221.09	1.600	Otros suministros
		222		201	COMUNICACIONES
			222.00	1	Telefónicas
			222.01	200	Postales y telegráficas
	223			500	TRANSPORTES

PRESUPUESTOS GENERALES DE LA REGIÓN DE MURCIA				AÑO 2001	ELAB310L
PRESUPUESTO DE GASTOS		DISTRIBUCIÓN ECONÓMICA POR PROGRAMAS			COMUNIDAD AUTONOMA Administracion General
SECCIÓN:	18. C. DE SANIDAD Y CONSUMO	SERVICIO:	02. D.G. DE SALUD PÚBLICA	PROGR:	413B SALUD

CAP.	ART.	CONCEP.	SUBCEPTO.	MILES PTAS.	DENOMINACIÓN
		224		1.998	PRIMAS DE SEGURO
			224.02	1.998	De vehiculos
		225		877	TRIBUTOS
			225.00	200	Estatales
			225.01	1	Autonómicos
			225.02	676	Locales
		226		5.800	GASTOS DIVERSOS
			226.01	300	Atenciones protocol. y representativas
			226.02	4.000	Publicidad y propaganda
			226.06	1.500	Reuniones, conferencias y cursos
		227		2.000	TRABAJOS REALIZ.OTRAS EMPRESAS Y PROFES.
			227.00	300	Limpieza y aseo
			227.03	100	Postales
			227.06	200	Estudios y trabajos técnicos
			227.09	1.400	Otros
	23			2.650	INDEMNIZACIONES POR RAZON DEL SERVICIO
		230		1.050	DIETAS
			230.01	250	Reembolso de gastos de altos cargos
			230.02	800	Del personal
		231		1.600	LOCOMOCION
			231.01	200	De altos cargos
			231.02	1.400	Del personal
	24			9.000	GASTOS DE PUBLICACIONES
		240		9.000	GASTOS DE EDICION Y DISTRIBUCION
4				117.270	TRANSFERENCIAS CORRIENTES
	44			20.270	A EMPRESAS PUBLICAS Y O. ENTES PUB. C.A.
		440		20.270	SERVICIO MURCIANO DE SALUD PLAN NAL. DRS
	46			58.000	A CORPORACIONES LOCALES
		465		58.000	A CC.LL. PREVENCION DE DROGAS
	48			39.000	A FAMILIAS E INSTITUC. SIN FINES LUCRO
		483		1.500	A INVESTIG. PREV. TABASQUISMO
		484		3.500	PARA JORNADAS, CURSOS O ACTOS SALUD
		485		13.000	A O.N.G. PREVENCION DE DROGAS
		486		12.500	CONVENIO COMITE CIUDADANO ANTISIDA
		487		5.500	A CENTROS DOCENTES E.P.S. Y PREV.DROGOD.
		488		3.000	CONVENIO CRUZ ROJA PREVENCION SIDA
6				186.713	INVERSIONES REALES
	62			7.500	INVERS. NUEVAS ASOC.FUNC.OPERATIVO SERV.
		623		100	MAQUINARIA
		625		4.500	FONDO ARTISTICO Y BIBLIOGRAFICO
		626		2.500	MOBILIARIO Y ENSERES

PRESUPUESTOS GENERALES DE LA REGIÓN DE MURCIA				AÑO 2001	ELAB310L
PRESUPUESTO DE GASTOS		DISTRIBUCIÓN ECONÓMICA POR PROGRAMAS			COMUNIDAD AUTONOMA Administracion General
SECCIÓN:	18. C. DE SANIDAD Y CONSUMO	SERVICIO:	02. D.G. DE SALUD PÚBLICA	PROGR:	413C CENTRO DE BIOQUIMICA

CAP.	ART.	CONCEP.	SUBCEPTO.	MILES PTAS.	DENOMINACIÓN
				137.482	TOTAL PROGRAMA 413C
1				81.151	GASTOS DE PERSONAL
	12			63.270	FUNCIONARIOS
		120		62.505	RETRIBUCIONES BASICAS Y COMPLEMENTARIAS
			120.00	28.979	Sueldo
			120.01	5.114	Trienios
			120.02	12.675	Complemento de destino
			120.03	10.224	Complemento específico puesto de trabajo
			120.05	5.513	Otras remuneraciones
		121		765	SUSTITUCION DE FUNCIONARIOS
			121.00	765	Sueldo
	13			1.361	LABORALES
		131		1.361	LABORAL TEMPORAL
			131.00	1.361	Salarios
	15			375	INCENTIVOS AL RENDIMIENTO
		151		375	GRATIFICACIONES
	16			16.145	CUOTAS,PRESTACIONES Y GTOS.SOC.EMPLEADOR
		160		16.145	CUOTAS SOCIALES
			160.00	16.145	Seguridad social
2				47.231	GASTOS CORRIENTES EN BIENES Y SERVICIOS
	21			6.160	REPARACIONES, MANTENIMIENTO Y CONSERVAC.
		212		100	EDIFICIOS Y OTRAS CONSTRUCCIONES
		213		2.000	MAQUINARIA,INSTALACIONES Y UTILLAJE
		215		500	MOBILIARIO Y ENSERES
		216		3.560	EQUIPOS PARA PROCESOS DE INFORMACION
	22			40.471	MATERIAL,SUMINISTROS Y OTROS
		220		1.100	MATERIAL DE OFICINA
			220.00	900	Ordinario no inventariable
			220.01	100	Prensa,revistas,libros y otras publicac.
			220.02	100	Material informático no inventariable
		221		31.564	SUMINISTROS
			221.04	122	Vestuario
			221.09	31.442	Otros suministros
		222		1.907	COMUNICACIONES
			222.00	1.507	Telefónicas
			222.01	400	Postales y telegráficas
		223		200	TRANSPORTES
		224		363	PRIMAS DE SEGURO
			224.01	363	De edificios y locales
		225		318	TRIBUTOS
			225.00	318	Estatales
		226		650	GASTOS DIVERSOS
			226.02	100	Publicidad y propaganda
			226.06	200	Reuniones, conferencias y cursos

PRESUPUESTOS GENERALES DE LA REGIÓN DE MURCIA				AÑO 2001	ELAB310L
PRESUPUESTO DE GASTOS		DISTRIBUCIÓN ECONÓMICA POR PROGRAMAS			COMUNIDAD AUTONOMA Administración General
SECCIÓN:	18. C. DE SANIDAD Y CONSUMO	SERVICIO:	02. D.G. DE SALUD PÚBLICA	PROGR:	413C CENTRO DE BIOQUIMICA

CAP.	ART.	CONCEP.	SUBCEPTO.	MILES PTAS.	DENOMINACIÓN
			226.09	350	Otros gastos diversos
		227		4.369	TRABAJOS REALIZ.OTRAS EMPRESAS Y PROFES.
			227.00	3.269	Limpieza y aseo
			227.06	700	Estudios y trabajos técnicos
			227.09	400	Otros
	23			600	INDEMNIZACIONES POR RAZON DEL SERVICIO
		230		300	DIETAS
			230.02	300	Del personal
		231		300	LOCOMOCION
			231.02	300	Del personal
6				9.100	INVERSIONES REALES
	62			4.100	INVERS. NUEVAS ASOC.FUNC.OPERATIVO SERV.
		623		500	MAQUINARIA
		625		1.600	FONDO ARTISTICO Y BIBLIOGRAFICO
		626		1.000	MOBILIARIO Y ENSERES
		629		1.000	OTROS ACTIVOS MATERIALES
	64			5.000	GASTOS INVERSIONES CARACTER INMATERIAL
		645		5.000	APLICACIONES INFORMATICAS

PRESUPUESTOS GENERALES DE LA REGIÓN DE MURCIA				AÑO 2001	ELAB310L
PRESUPUESTO DE GASTOS		DISTRIBUCIÓN ECONÓMICA POR PROGRAMAS			COMUNIDAD AUTONOMA Administracion General
SECCIÓN:	18. C. DE SANIDAD Y CONSUMO	SERVICIO:	02. D.G. DE SALUD PÚBLICA	PROGR:	413D SALUD PUBLICA E INSPECCIONES

CAP.	ART.	CONCEP.	SUBCEPTO.	MILES PTAS.	DENOMINACIÓN
				728.424	TOTAL PROGRAMA 413D
1				681.533	GASTOS DE PERSONAL
	12			539.716	FUNCIONARIOS
		120		537.716	RETRIBUCIONES BASICAS Y COMPLEMENTARIAS
			120.00	250.453	Sueldo
			120.01	32.428	Trienios
			120.02	106.660	Complemento de destino
			120.03	114.130	Complemento específico puesto de trabajo
			120.05	34.045	Otras remuneraciones
		121		2.000	SUSTITUCION DE FUNCIONARIOS
			121.00	2.000	Sueldo
	13			10.255	LABORALES
		131		10.255	LABORAL TEMPORAL
			131.00	10.255	Salarios
	15			7.500	INCENTIVOS AL RENDIMIENTO
		151		7.500	GRATIFICACIONES
	16			124.062	CUOTAS,PRESTACIONES Y GTOS.SOC.EMPLEADOR
		160		124.062	CUOTAS SOCIALES
			160.00	124.062	Seguridad social
2				39.891	GASTOS CORRIENTES EN BIENES Y SERVICIOS
	21			3.206	REPARACIONES, MANTENIMIENTO Y CONSERVAC.
		212		1.056	EDIFICIOS Y OTRAS CONSTRUCCIONES
		213		1.900	MAQUINARIA,INSTALACIONES Y UTILLAJE
		215		200	MOBILIARIO Y ENSERES
		216		50	EQUIPOS PARA PROCESOS DE INFORMACION
	22			24.885	MATERIAL,SUMINISTROS Y OTROS
		220		2.310	MATERIAL DE OFICINA
			220.00	1.500	Ordinario no inventariable
			220.01	800	Prensa,revistas,libros y otras publicac.
			220.02	10	Material informático no inventariable
		221		19.050	SUMINISTROS
			221.02	50	Gas
			221.03	1.600	Combustible y carburantes
			221.04	600	Vestuario
			221.09	16.800	Otros suministros
		223		200	TRANSPORTES
		226		1.900	GASTOS DIVERSOS
			226.02	1.000	Publicidad y propaganda
			226.06	900	Reuniones, conferencias y cursos
		227		1.425	TRABAJOS REALIZ.OTRAS EMPRESAS Y PROFES.
			227.00	600	Limpieza y aseo
			227.03	500	Postales
			227.06	125	Estudios y trabajos técnicos
			227.09	200	Otros
	23			11.800	INDEMNIZACIONES POR RAZON DEL SERVICIO

PRESUPUESTOS GENERALES DE LA REGIÓN DE MURCIA				AÑO 2001	ELAB310L
PRESUPUESTO DE GASTOS		DISTRIBUCIÓN ECONÓMICA POR PROGRAMAS			COMUNIDAD AUTONOMA Administracion General
SECCIÓN:	18. C. DE SANIDAD Y CONSUMO	SERVICIO:	02. D.G. DE SALUD PÚBLICA	PROGR:	413D SALUD PUBLICA E INSPECCIONES

CAP.	ART.	CONCEP.	SUBCEPTO.	MILES PTAS.	DENOMINACIÓN
		230		1.600	DIETAS
			230.02	1.600	Del personal
		231		9.800	LOCOMOCION
			231.02	9.800	Del personal
		233		100	INDEM. ASIST. TRIBUNALES OPOS. Y CONCURS
		234		300	OTRAS INDEMNIZACIONES
6				7.000	INVERSIONES REALES
	62			7.000	INVERS. NUEVAS ASOC.FUNC.OPERATIVO SERV.
		623		500	MAQUINARIA
		625		500	FONDO ARTISTICO Y BIBLIOGRAFICO
		626		2.000	MOBILIARIO Y ENSERES
		627		400	EQUIPOS PARA PROCESOS DE INFORMACION
		628		3.500	ELEMENTOS DE TRANSPORTE
		629		100	OTROS ACTIVOS MATERIALES

PRESUPUESTOS GENERALES DE LA REGIÓN DE MURCIA				AÑO 2001	ELAB310L
PRESUPUESTO DE GASTOS		DISTRIBUCIÓN ECONÓMICA POR PROGRAMAS			COMUNIDAD AUTONOMA Administracion General
SECCIÓN:	18. C. DE SANIDAD Y CONSUMO	SERVICIO:	02. D.G. DE SALUD PÚBLICA	PROGR:	422A ESCUELA UNIVERSITARIA DE ENFERMERIA

CAP.	ART.	CONCEP.	SUBCEPTO.	MILES PTAS.	DENOMINACIÓN
				45.765	TOTAL PROGRAMA 422A
1				28.162	GASTOS DE PERSONAL
	12			22.161	FUNCIONARIOS
		120		22.161	RETRIBUCIONES BASICAS Y COMPLEMENTARIAS
			120.00	11.644	Sueldo
			120.01	1.907	Trienios
			120.02	4.618	Complemento de destino
			120.03	2.195	Complemento específico puesto de trabajo
			120.05	1.797	Otras remuneraciones
	16			6.001	CUOTAS,PRESTACIONES Y GTOS.SOC.EMPLEADOR
		160		6.001	CUOTAS SOCIALES
			160.00	6.001	Seguridad social
2				15.603	GASTOS CORRIENTES EN BIENES Y SERVICIOS
	21			444	REPARACIONES, MANTENIMIENTO Y CONSERVAC.
			212	120	EDIFICIOS Y OTRAS CONSTRUCCIONES
			213	74	MAQUINARIA,INSTALACIONES Y UTILLAJE
			215	200	MOBILIARIO Y ENSERES
			216	50	EQUIPOS PARA PROCESOS DE INFORMACION
	22			14.808	MATERIAL,SUMINISTROS Y OTROS
		220		1.146	MATERIAL DE OFICINA
			220.00	406	Ordinario no inventariable
			220.01	650	Prensa,revistas,libros y otras publicac.
			220.02	90	Material informático no inventariable
		221		804	SUMINISTROS
			221.09	804	Otros suministros
		222		533	COMUNICACIONES
			222.00	533	Telefónicas
		226		12.310	GASTOS DIVERSOS
			226.01	5	Atenciones protocol. y representativas
			226.02	143	Publicidad y propaganda
			226.06	12.162	Reuniones, conferencias y cursos
		227		15	TRABAJOS REALIZ.OTRAS EMPRESAS Y PROFES.
			227.06	10	Estudios y trabajos técnicos
			227.09	5	Otros
	23			351	INDEMNIZACIONES POR RAZON DEL SERVICIO
		230		143	DIETAS
			230.02	143	Del personal
		231		208	LOCOMOCION
			231.02	208	Del personal
6				2.000	INVERSIONES REALES
	62			2.000	INVERS. NUEVAS ASOC.FUNC.OPERATIVO SERV.
		623		100	MAQUINARIA
		625		700	FONDO ARTISTICO Y BIBLIOGRAFICO

PRESUPUESTOS GENERALES DE LA REGIÓN DE MURCIA				AÑO 2001	ELAB310L
PRESUPUESTO DE GASTOS		DISTRIBUCIÓN ECONÓMICA POR PROGRAMAS			COMUNIDAD AUTONOMA Administracion General
SECCIÓN:	18. C. DE SANIDAD Y CONSUMO	SERVICIO:	03. D.G. DE PLANIFIC. Y ORDENACIÓN SANITARIA	PROGR:	412J PLANIFICACION Y COORDINACION SANITARIA

CAP.	ART.	CONCEP.	SUBCEPTO.	MILES PTAS.	DENOMINACIÓN
				1.597.841	TOTAL PROGRAMA 412J
1				83.075	GASTOS DE PERSONAL
	10			8.056	ALTOS CARGOS
		100		8.056	RETRIBUCIONES BASICAS Y OTRAS REMUNERAC.
			100.00	2.303	Retribuciones basicas
			100.01	5.753	Otras remuneraciones
	12			54.547	FUNCIONARIOS
		120		54.547	RETRIBUCIONES BASICAS Y COMPLEMENTARIAS
			120.00	23.941	Sueldo
			120.01	4.013	Trienios
			120.02	11.253	Complemento de destino
			120.03	11.882	Complemento específico puesto de trabajo
			120.05	3.458	Otras remuneraciones
	13			4.080	LABORALES
		131		4.080	LABORAL TEMPORAL
			131.00	4.080	Salarios
	15			72	INCENTIVOS AL RENDIMIENTO
		151		72	GRATIFICACIONES
	16			16.320	CUOTAS,PRESTACIONES Y GTOS.SOC.EMPLEADOR
		160		16.320	CUOTAS SOCIALES
			160.00	16.320	Seguridad social
2				14.026	GASTOS CORRIENTES EN BIENES Y SERVICIOS
	21			1.564	REPARACIONES, MANTENIMIENTO Y CONSERVAC.
		212		171	EDIFICIOS Y OTRAS CONSTRUCCIONES
		213		800	MAQUINARIA,INSTALACIONES Y UTILLAJE
		215		543	MOBILIARIO Y ENSERES
		216		50	EQUIPOS PARA PROCESOS DE INFORMACION
	22			10.612	MATERIAL,SUMINISTROS Y OTROS
		220		1.010	MATERIAL DE OFICINA
			220.00	500	Ordinario no inventariable
			220.01	500	Prensa,revistas,libros y otras publicac.
			220.02	10	Material informático no inventariable
		221		2.197	SUMINISTROS
			221.00	597	Energía eléctrica
			221.01	100	Agua
			221.03	100	Combustible y carburantes
			221.09	1.400	Otros suministros
		222		535	COMUNICACIONES
			222.00	435	Telefónicas
			222.01	100	Postales y telegráficas
		223		100	TRANSPORTES
		224		520	PRIMAS DE SEGURO
			224.02	520	De vehiculos
		225		3.550	TRIBUTOS

PRESUPUESTOS GENERALES DE LA REGIÓN DE MURCIA				AÑO 2001	ELAB310L
PRESUPUESTO DE GASTOS		DISTRIBUCIÓN ECONÓMICA POR PROGRAMAS			COMUNIDAD AUTONOMA Administración General
SECCIÓN:	18. C. DE SANIDAD Y CONSUMO	SERVICIO:	03. D.G. DE PLANIFIC. Y ORDENACIÓN SANITARIA	PROGR:	412J PLANIFICACION Y COORDINACION SANITARIA

CAP.	ART.	CONCEP.	SUBCEPTO.	MILES PTAS.	DENOMINACIÓN
			225.00	10	Estatales
			225.02	3.540	Locales
		226		2.200	GASTOS DIVERSOS
			226.01	200	Atenciones protocol. y representativas
			226.02	1.000	Publicidad y propaganda
			226.06	1.000	Reuniones, conferencias y cursos
		227		500	TRABAJOS REALIZ.OTRAS EMPRESAS Y PROFES.
			227.00	100	Limpieza y aseo
			227.03	100	Postales
			227.06	100	Estudios y trabajos técnicos
			227.09	200	Otros
	23			1.850	INDEMNIZACIONES POR RAZON DEL SERVICIO
		230		450	DIETAS
			230.01	150	Reembolso de gastos de altos cargos
			230.02	300	Del personal
		231		700	LOCOMOCION
			231.01	200	De altos cargos
			231.02	500	Del personal
		233		700	INDEM. ASIST. TRIBUNALES OPOS. Y CONCURS
4				552.000	TRANSFERENCIAS CORRIENTES
	44			11.000	A EMPRESAS PUBLICAS Y O. ENTES PUB. C. A.
		445		11.000	CONV.UNIVERSIDAD PROYECTO EMCA
	46			58.000	A CORPORACIONES LOCALES
		465		58.000	A CORPORA. LOCALES ACTIV.ATENCION PRIMAR.
	48			483.000	A FAMILIAS E INSTITUC. SIN FINES LUCRO
		485		8.000	PLAN INVESTIGACION EMCA
		486		475.000	CONVENIO FUNDACION HOSPITAL CIEZA
6				778.740	INVERSIONES REALES
	62			2.000	INVERS. NUEVAS ASOC.FUNC.OPERATIVO SERV.
		623		200	MAQUINARIA
		625		500	FONDO ARTISTICO Y BIBLIOGRAFICO
		626		1.000	MOBILIARIO Y ENSERES
		627		200	EQUIPOS PARA PROCESOS DE INFORMACION
		629		100	OTROS ACTIVOS MATERIALES
	64			198.940	GASTOS INVERSIONES CARACTER INMATERIAL
		645		148.940	APLICACIONES INFORMATICAS
		649		50.000	OTRO INMOVILIZADO INMATERIAL
	65			577.800	INVERS. GESTIONADAS PARA OTROS ENTES P.
		650		577.800	INVERS. GESTIONADAS PARA OTROS ENTES P.

PRESUPUESTOS GENERALES DE LA REGIÓN DE MURCIA				AÑO 2001	ELAB310L
PRESUPUESTO DE GASTOS		DISTRIBUCIÓN ECONÓMICA POR PROGRAMAS			COMUNIDAD AUTONOMA Administracion General
SECCIÓN:	18. C. DE SANIDAD Y CONSUMO	SERVICIO:	03. D.G. DE PLANIFIC. Y ORDENACIÓN SANITARIA	PROGR:	413E ORDENACION SANITARIA

CAP.	ART.	CONCEP.	SUBCEPTO.	MILES PTAS.	DENOMINACIÓN
				106.432	TOTAL PROGRAMA 413E
1				74.570	GASTOS DE PERSONAL
	12			55.849	FUNCIONARIOS
		120		53.549	RETRIBUCIONES BASICAS Y COMPLEMENTARIAS
			120.00	26.377	Sueldo
			120.01	3.389	Trienios
			120.02	10.845	Complemento de destino
			120.03	8.673	Complemento específico puesto de trabajo
			120.05	4.265	Otras remuneraciones
		121		2.300	SUSTITUCION DE FUNCIONARIOS
			121.00	2.300	Sueldo
	13			2.200	LABORALES
		131		2.200	LABORAL TEMPORAL
			131.00	2.200	Salarios
	15			200	INCENTIVOS AL RENDIMIENTO
		151		200	GRATIFICACIONES
	16			16.321	CUOTAS,PRESTACIONES Y GTOS.SOC.EMPLEADOR
		160		16.321	CUOTAS SOCIALES
			160.00	16.321	Seguridad social
2				6.362	GASTOS CORRIENTES EN BIENES Y SERVICIOS
	21			45	REPARACIONES, MANTENIMIENTO Y CONSERVAC.
		212		10	EDIFICIOS Y OTRAS CONSTRUCCIONES
		213		10	MAQUINARIA,INSTALACIONES Y UTILLAJE
		215		15	MOBILIARIO Y ENSERES
		216		10	EQUIPOS PARA PROCESOS DE INFORMACION
	22			5.532	MATERIAL,SUMINISTROS Y OTROS
		220		210	MATERIAL DE OFICINA
			220.00	180	Ordinario no inventariable
			220.01	20	Prensa,revistas,libros y otras publicac.
			220.02	10	Material informático no inventariable
		221		21	SUMINISTROS
			221.09	21	Otros suministros
		223		30	TRANSPORTES
		226		5.201	GASTOS DIVERSOS
			226.02	1	Publicidad y propaganda
			226.05	5.000	Remuneraciones agentes mediadores indep.
			226.06	200	Reuniones, conferencias y cursos
		227		70	TRABAJOS REALIZ.OTRAS EMPRESAS Y PROFES.
			227.06	20	Estudios y trabajos técnicos
			227.09	50	Otros
	23			785	INDEMNIZACIONES POR RAZON DEL SERVICIO
		230		225	DIETAS
			230.02	225	Del personal

PRESUPUESTOS GENERALES DE LA REGIÓN DE MURCIA				AÑO 2001	ELAB310L
PRESUPUESTO DE GASTOS		DISTRIBUCIÓN ECONÓMICA POR PROGRAMAS			COMUNIDAD AUTONOMA Administracion General
SECCIÓN:	18. C. DE SANIDAD Y CONSUMO	SERVICIO:	03. D.G. DE PLANIFIC. Y ORDENACIÓN SANITARIA	PROGR:	413E ORDENACION SANITARIA

CAP.	ART.	CONCEP.	SUBCEPTO.	MILES PTAS.	DENOMINACIÓN
		231		560	LOCOMOCION
			231.02	560	Del personal
4				6.500	TRANSFERENCIAS CORRIENTES
	48			6.500	A FAMILIAS E INSTITUC. SIN FINES LUCRO
		485		3.500	A JORNADAS, CURSOS O ACTOS SALUD
		486		3.000	CONV. REAL ACADEMIA MEDICINA Y CIRUJIA
6				19.000	INVERSIONES REALES
	62			4.500	INVERS. NUEVAS ASOC.FUNC.OPERATIVO SERV.
		623		100	MAQUINARIA
		625		200	FONDO ARTISTICO Y BIBLIOGRAFICO
		626		500	MOBILIARIO Y ENSERES
		627		100	EQUIPOS PARA PROCESOS DE INFORMACION
		628		3.500	ELEMENTOS DE TRANSPORTE
		629		100	OTROS ACTIVOS MATERIALES
	64			14.500	GASTOS INVERSIONES CARACTER INMATERIAL
		649		14.500	OTRO INMOVILIZADO INMATERIAL

PRESUPUESTOS GENERALES DE LA REGIÓN DE MURCIA				AÑO 2001	ELAB310L
PRESUPUESTO DE GASTOS		DISTRIBUCIÓN ECONÓMICA POR PROGRAMAS			COMUNIDAD AUTONOMA Administracion General
SECCIÓN:	18. C. DE SANIDAD Y CONSUMO	SERVICIO:	04. D.G. DE CONSUMO	PROGR:	443A DEFENSA DEL CONSUMIDOR

CAP.	ART.	CONCEP.	SUBCEPTO.	MILES PTAS.	DENOMINACIÓN
				236.601	TOTAL PROGRAMA 443A
1				134.741	GASTOS DE PERSONAL
	10			8.056	ALTOS CARGOS
		100		8.056	RETRIBUCIONES BASICAS Y OTRAS REMUNERAC.
			100.00	2.303	Retribuciones basicas
			100.01	5.753	Otras remuneraciones
	12			100.895	FUNCIONARIOS
		120		100.245	RETRIBUCIONES BASICAS Y COMPLEMENTARIAS
			120.00	44.186	Sueldo
			120.01	7.036	Trienios
			120.02	21.562	Complemento de destino
			120.03	19.623	Complemento especifico puesto de trabajo
			120.05	7.838	Otras remuneraciones
		121		650	SUSTITUCION DE FUNCIONARIOS
			121.00	650	Sueldo
	15			450	INCENTIVOS AL RENDIMIENTO
		151		450	GRATIFICACIONES
	16			25.340	CUOTAS,PRESTACIONES Y GTOS.SOC.EMPLEADOR
		160		25.340	CUOTAS SOCIALES
			160.00	25.340	Seguridad social
2				16.360	GASTOS CORRIENTES EN BIENES Y SERVICIOS
	21			1.133	REPARACIONES, MANTENIMIENTO Y CONSERVAC.
		212		405	EDIFICIOS Y OTRAS CONSTRUCCIONES
		213		208	MAQUINARIA,INSTALACIONES Y UTILLAJE
		214		208	ELEMENTOS DE TRANSPORTE
		215		312	MOBILIARIO Y ENSERES
	22			9.610	MATERIAL,SUMINISTROS Y OTROS
		220		1.977	MATERIAL DE OFICINA
			220.00	1.457	Ordinario no inventariable
			220.01	520	Prensa,revistas,libros y otras publicac.
		221		624	SUMINISTROS
			221.03	208	Combustible y carburantes
			221.04	104	Vestuario
			221.09	312	Otros suministros
		222		936	COMUNICACIONES
			222.01	936	Postales y telegráficas
		223		104	TRANSPORTES
		224		114	PRIMAS DE SEGURO
			224.02	114	De vehiculos
		225		57	TRIBUTOS
			225.02	57	Locales
		226		4.076	GASTOS DIVERSOS
			226.01	208	Atenciones protocol. y representativas
			226.02	1.580	Publicidad y propaganda

PRESUPUESTOS GENERALES DE LA REGIÓN DE MURCIA				AÑO 2001	ELAB310L
PRESUPUESTO DE GASTOS		DISTRIBUCIÓN ECONÓMICA POR PROGRAMAS			COMUNIDAD AUTONOMA Administracion General
SECCIÓN:	18. C. DE SANIDAD Y CONSUMO	SERVICIO:	04. D.G. DE CONSUMO	PROGR:	443A DEFENSA DEL CONSUMIDOR

CAP.	ART.	CONCEP.	SUBCEPTO.	MILES PTAS.	DENOMINACIÓN
			226.06	2.080	Reuniones, conferencias y cursos
			226.09	208	Otros gastos diversos
		227		1.722	TRABAJOS REALIZ.OTRAS EMPRESAS Y PROFES.
			227.02	156	Valoraciones y peritajes
			227.03	52	Postales
			227.06	1.514	Estudios y trabajos técnicos
	23			5.617	INDEMNIZACIONES POR RAZON DEL SERVICIO
		230		3.328	DIETAS
			230.01	207	Reembolso de gastos de altos cargos
			230.02	3.121	Del personal
		231		2.289	LOCOMOCION
			231.01	832	De altos cargos
			231.02	1.457	Del personal
4				65.500	TRANSFERENCIAS CORRIENTES
	46			44.500	A CORPORACIONES LOCALES
		465		44.500	SUBV.FUNC.SERV.DEFENSA DEL CONSUMIDOR
		48		21.000	A FAMILIAS E INSTITUC. SIN FINES LUCRO
		486		4.000	AYUDAS PARA PROMOVER ACTIVIDADES CONSUMO
		487		9.500	CONVENIO UCE-MURCIA
		488		7.500	CONVENIO THADER
6				20.000	INVERSIONES REALES
	62			1.000	INVERS. NUEVAS ASOC.FUNC.OPERATIVO SERV.
		625		300	FONDO ARTISTICO Y BIBLIOGRAFICO
		626		700	MOBILIARIO Y ENSERES
	64			19.000	GASTOS INVERSIONES CARACTER INMATERIAL
		649		19.000	OTRO INMOVILIZADO INMATERIAL

SECCIÓN 19
CONSEJERIA DE TURISMO
Y CULTURA

	PRESUPUESTOS GENERALES DE LA REGIÓN DE MURCIA	AÑO 2001	ELAB340S
PRESUPUESTO DE GASTOS	RESUMEN POR SERVICIOS	COMUNIDAD AUTONOMA Administración General	

SECCION 19.C. DE TURISMO Y CULTURA

SECC.19	SERVICIOS									
CAPÍTULOS	01	02	03	04	05					TOTAL
I	251.661	34.219	54.467	72.676	644.824					1.057.847
II	148.158	8.628	10.580	7.875	136.478					311.719
III										
IV	20.001	60.001	50.000		657.304					787.306
OPERACIONES CORRIENTES	419.820	102.848	115.047	80.551	1.438.606					2.156.872
VI	168.956	15.000	188.000	30.000	820.100					1.222.056
VII	12.000	951.003	32.000	700.000	543.706					2.238.709
OPERACIONES DE CAPITAL	180.956	966.003	220.000	730.000	1.363.806					3.460.765
VIII	1									1
IX										
OPERACIONES FIANCIERAS	1									1
TOTAL	600.777	1.068.851	335.047	810.551	2.802.412					5.617.638

Cantidades en miles de pesetas.

SERVICIOS	DENOMINACIÓN
01	SECRETARIA GENERAL
02	SECRETARIA SECT. DE TURISMO
03	D.G. DE PROMOCION TURISTICA
04	D.G. DE INFRAESTRUCTURAS DE TURISMO
05	D.G. DE CULTURA

SERVICIOS	DENOMINACIÓN
-----------	--------------

PRESUPUESTOS GENERALES DE LA REGIÓN DE MURCIA				AÑO 2001	ELAB310L
PRESUPUESTO DE GASTOS		DISTRIBUCIÓN ECONÓMICA POR PROGRAMAS			COMUNIDAD AUTONOMA Administracion General
SECCIÓN:	19. C. DE TURISMO Y CULTURA	SERVICIO:	01. SECRETARIA GENERAL	PROGR:	751B DIRECCIÓN Y SERVICIOS GENERALES

CAP.	ART.	CONCEP.	SUBCEPTO.	MILES PTAS.	DENOMINACIÓN
				600.777	TOTAL PROGRAMA 751B
1				251.661	GASTOS DE PERSONAL
	10			20.319	ALTOS CARGOS
		100		20.319	RETRIBUCIONES BASICAS Y OTRAS REMUNERAC.
			100.00	20.319	Retribuciones basicas
	11			10.843	PERSONAL EVENTUAL DE GABINETE
		110		10.843	RETRIBUCIONES BASICAS Y OTRAS REMUNERAC.
			110.00	10.843	Retribuciones basicas
	12			171.576	FUNCIONARIOS
		120		171.476	RETRIBUCIONES BASICAS Y COMPLEMENTARIAS
			120.00	75.648	Sueldo
			120.01	8.849	Trienios
			120.02	38.244	Complemento de destino
			120.03	31.803	Complemento especifico puesto de trabajo
			120.05	16.932	Otras remuneraciones
		121		100	SUSTITUCION DE FUNCIONARIOS
			121.00	100	Sueldo
	15			1.000	INCENTIVOS AL RENDIMIENTO
		151		1.000	GRATIFICACIONES
	16			47.923	CUOTAS,PRESTACIONES Y GTOS.SOC.EMPLEADOR
		160		47.923	CUOTAS SOCIALES
			160.00	47.923	Seguridad social
2				148.158	GASTOS CORRIENTES EN BIENES Y SERVICIOS
	20			22.300	ARRENDAMIENTOS Y CANONES
		202		14.300	ARREND.EDIFICIOS Y OTRAS CONSTRUCCIONES
		206		8.000	ARREND.EQUIPOS PARA PROCESOS INFORMACION
	21			18.551	REPARACIONES, MANTENIMIENTO Y CONSERVAC.
		212		12.200	EDIFICIOS Y OTRAS CONSTRUCCIONES
		213		3.000	MAQUINARIA,INSTALACIONES Y UTILLAJE
		214		100	ELEMENTOS DE TRANSPORTE
		215		1.750	MOBILIARIO Y ENSERES
		216		1.500	EQUIPOS PARA PROCESOS DE INFORMACION
		219		1	OTRO INMOVILIZADO MATERIAL
	22			100.806	MATERIAL,SUMINISTROS Y OTROS
		220		5.500	MATERIAL DE OFICINA
			220.00	2.500	Ordinario no inventariable
			220.01	1.000	Prensa,revistas,libros y otras publicac.
			220.02	2.000	Material informático no inventariable
		221		12.598	SUMINISTROS
			221.00	9.000	Energía eléctrica
			221.01	1.250	Agua
			221.03	500	Combustible y carburantes

PRESUPUESTOS GENERALES DE LA REGIÓN DE MURCIA				AÑO 2001	ELAB310L
PRESUPUESTO DE GASTOS		DISTRIBUCIÓN ECONÓMICA POR PROGRAMAS			COMUNIDAD AUTONOMA Administracion General
SECCIÓN:	19. C. DE TURISMO Y CULTURA	SERVICIO:	01. SECRETARIA GENERAL	PROGR:	751B DIRECCIÓN Y SERVICIOS GENERALES

CAP.	ART.	CONCEP.	SUBCEPTO.	MILES PTAS.	DENOMINACIÓN
			221.04	800	Vestuario
			221.06	50	Prod. farmaceuticos y material sanitario
			221.09	998	Otros suministros
	222			12.002	COMUNICACIONES
			222.00	9.000	Telefónicas
			222.01	2.500	Postales y telegráficas
			222.02	500	Telex y telefax
			222.03	1	Informáticas
			222.09	1	Otras comunicaciones
	223			2.000	TRANSPORTES
	224			452	PRIMAS DE SEGURO
			224.01	300	De edificios y locales
			224.02	150	De vehículos
			224.03	1	De otro inmovilizado
			224.09	1	De otros riesgos
	225			1.751	TRIBUTOS
			225.00	1	Estatales
			225.02	1.750	Locales
	226			7.000	GASTOS DIVERSOS
			226.01	2.500	Atenciones protocol. y representativas
			226.02	2.000	Publicidad y propaganda
			226.06	1.500	Reuniones, conferencias y cursos
			226.09	1.000	Otros gastos diversos
	227			59.503	TRABAJOS REALIZ.OTRAS EMPRESAS Y PROFES.
			227.00	16.000	Limpieza y aseo
			227.01	16.000	Seguridad
			227.02	1	Valoraciones y peritajes
			227.03	500	Postales
			227.04	1	Custodia, depósito y almacenaje
			227.06	17.000	Estudios y trabajos técnicos
			227.07	10.000	Proceso de datos
			227.09	1	Otros
	23			6.501	INDEMNIZACIONES POR RAZON DEL SERVICIO
	230			3.500	DIETAS
			230.01	2.500	Reembolso de gastos de altos cargos
			230.02	1.000	Del personal
	231			3.000	LOCOMOCION
			231.01	2.000	De altos cargos
			231.02	1.000	Del personal
	233			1	INDEM. ASIST. TRIBUNALES OPOS. Y CONCURS
4				20.001	TRANSFERENCIAS CORRIENTES
	48			20.001	A FAMILIAS E INSTITUC. SIN FINES LUCRO
			483	5.000	COLABORACION DISEÑO PROGRAMAS INFORMATIC
			484	10.000	ACTUAC.COMPLEM DE CULTURA Y TURISMO
			485	5.000	A LA ACADEMIA B.A.STA Mª DE LA ARRIXACA
			486	1	CONVENIO FUNDACION NARCISO YEPES
6				168.956	INVERSIONES REALES
	62			166.956	INVERS. NUEVAS ASOC.FUNC.OPERATIVO SERV.

PRESUPUESTOS GENERALES DE LA REGIÓN DE MURCIA				AÑO 2001	ELAB310L
PRESUPUESTO DE GASTOS		DISTRIBUCIÓN ECONÓMICA POR PROGRAMAS			COMUNIDAD AUTONOMA Administracion General
SECCIÓN:	19. C. DE TURISMO Y CULTURA	SERVICIO:	02. SECRETARIA SECT. DE TURISMO	PROGR:	751A FOMENTO DEL TURISMO

CAP.	ART.	CONCEP.	SUBCEPTO.	MILES PTAS.	DENOMINACIÓN
				1.068.851	TOTAL PROGRAMA 751A
1				34.219	GASTOS DE PERSONAL
	10			8.377	ALTOS CARGOS
		100		8.377	RETRIBUCIONES BASICAS Y OTRAS REMUNERAC.
			100.00	8.377	Retribuciones basicas
	12			20.466	FUNCIONARIOS
		120		20.366	RETRIBUCIONES BASICAS Y COMPLEMENTARIAS
			120.00	8.788	Sueldo
			120.01	1.944	Trienios
			120.02	4.358	Complemento de destino
			120.03	3.109	Complemento especifico puesto de trabajo
			120.05	2.167	Otras remuneraciones
	121			100	SUSTITUCION DE FUNCIONARIOS
			121.00	100	Sueldo
	15			500	INCENTIVOS AL RENDIMIENTO
		151		500	GRATIFICACIONES
	16			4.876	CUOTAS,PRESTACIONES Y GTOS.SOC.EMPLEADOR
		160		4.876	CUOTAS SOCIALES
			160.00	4.876	Seguridad social
2				8.628	GASTOS CORRIENTES EN BIENES Y SERVICIOS
	21			400	REPARACIONES, MANTENIMIENTO Y CONSERVAC.
		213		100	MAQUINARIA,INSTALACIONES Y UTILLAJE
		215		200	MOBILIARIO Y ENSERES
		216		100	EQUIPOS PARA PROCESOS DE INFORMACION
	22			5.928	MATERIAL,SUMINISTROS Y OTROS
		220		2.200	MATERIAL DE OFICINA
			220.00	1.800	Ordinario no inventariable
			220.01	350	Prensa,revistas,libros y otras publicac.
			220.02	50	Material informático no inventariable
		221		148	SUMINISTROS
			221.09	148	Otros suministros
		222		2.480	COMUNICACIONES
			222.00	1.000	Telefónicas
			222.01	1.400	Postales y telegráficas
			222.02	70	Telex y telefax
			222.09	10	Otras comunicaciones
	223			300	TRANSPORTES
	226			800	GASTOS DIVERSOS
			226.01	120	Atenciones protocol. y representativas
			226.02	200	Publicidad y propaganda
			226.06	120	Reuniones, conferencias y cursos
			226.09	360	Otros gastos diversos
	23			2.300	INDEMNIZACIONES POR RAZON DEL SERVICIO
		230		800	DIETAS
			230.01	300	Reembolso de gastos de altos cargos

PRESUPUESTOS GENERALES DE LA REGIÓN DE MURCIA				AÑO 2001	ELAB310L
PRESUPUESTO DE GASTOS		DISTRIBUCIÓN ECONÓMICA POR PROGRAMAS			COMUNIDAD AUTONOMA Administración General
SECCIÓN:	19. C. DE TURISMO Y CULTURA	SERVICIO:	02. SECRETARIA SECT. DE TURISMO	PROGR:	751A FOMENTO DEL TURISMO

CAP.	ART.	CONCEP.	SUBCEPTO.	MILES PTAS.	DENOMINACIÓN
			230.02	500	Del personal
		231		1.500	LOCOMOCION
		231.01		1.000	De altos cargos
		231.02		500	Del personal
4				60.001	TRANSFERENCIAS CORRIENTES
	44			1	A EMPRESAS PUBLICAS Y O. ENTES PUB. C.A.
		443		1	SUBV.CTE.A REGION DE MURCIA TURISTICA
	48			60.000	A FAMILIAS E INSTITUC. SIN FINES LUCRO
		483		60.000	APOY.Y DIF. FIESTAS POP. Y OTROS EVENTOS
6				15.000	INVERSIONES REALES
	64			15.000	GASTOS INVERSIONES CARACTER INMATERIAL
		649		15.000	OTRO INMOVILIZADO INMATERIAL
7				951.003	TRANSFERENCIAS DE CAPITAL
	74			1	A EMPRESAS PUB.Y OTROS ENTES P.DE LA CA.
		745		1	SUBV.CAP.A REGION DE MURCIA TURISTICA
	76			931.002	A CORPORACIONES LOCALES
		763		450.000	CONSORCIO "CARTAGENA PUERTO CULTURA"
		764		125.000	"AL CONSORCIO ADMIVO LA MANGA CONSORCIO"
		765		300.000	TURISMO TERMAL Y SALUD EN EL MAR MENOR
		766		1	CONSOR.DESARROLLO TUR-CUL CIUDAD LORCA.
		767		1	CONSORCIO COOP.PROM Y COOP COMARC NOROES
		768		26.000	PLAN DINAMIZACION TURISTICA VALLE RICOTE
		769		30.000	PLAN DINAMIZACION TURISTICA CARAVACA.
	78			20.000	A FAMILIAS E INSTITUCIONES SIN FINES LUC
		783		20.000	SUB. ASOC.MEJORA PROD.TURISTICO REGIONAL

PRESUPUESTOS GENERALES DE LA REGIÓN DE MURCIA				AÑO 2001	ELAB310L
PRESUPUESTO DE GASTOS		DISTRIBUCIÓN ECONÓMICA POR PROGRAMAS			COMUNIDAD AUTONOMA Administracion General
SECCIÓN:	19. C. DE TURISMO Y CULTURA	SERVICIO:	03. D.G. DE PROMOCION TURISTICA	PROGR:	751C PROMOCIÓN DEL TURISMO

CAP.	ART.	CONCEP.	SUBCEPTO.	MILES PTAS.	DENOMINACIÓN
				335.047	TOTAL PROGRAMA 751C
1				54.467	GASTOS DE PERSONAL
	10			8.056	ALTOS CARGOS
		100		8.056	RETRIBUCIONES BASICAS Y OTRAS REMUNERAC.
			100.00	2.303	Retribuciones basicas
			100.01	5.753	Otras remuneraciones
	12			35.606	FUNCIONARIOS
		120		35.506	RETRIBUCIONES BASICAS Y COMPLEMENTARIAS
			120.00	17.941	Sueldo
			120.01	1.763	Trienios
			120.02	8.444	Complemento de destino
			120.03	4.240	Complemento especifico puesto de trabajo
			120.05	3.118	Otras remuneraciones
		121		100	SUSTITUCION DE FUNCIONARIOS
			121.00	100	Sueldo
	15			350	INCENTIVOS AL RENDIMIENTO
		151		350	GRATIFICACIONES
	16			10.455	CUOTAS,PRESTACIONES Y GTOS.SOC.EMPLEADOR
		160		10.455	CUOTAS SOCIALES
			160.00	10.455	Seguridad social
2				10.580	GASTOS CORRIENTES EN BIENES Y SERVICIOS
	20			2.640	ARRENDAMIENTOS Y CANONES
		202		2.640	ARREND.EDIFICIOS Y OTRAS CONSTRUCCIONES
	21			200	REPARACIONES, MANTENIMIENTO Y CONSERVAC.
		213		100	MAQUINARIA,INSTALACIONES Y UTILLAJE
		215		50	MOBILIARIO Y ENSERES
		216		50	EQUIPOS PARA PROCESOS DE INFORMACION
	22			6.140	MATERIAL,SUMINISTROS Y OTROS
		220		2.250	MATERIAL DE OFICINA
			220.00	1.850	Ordinario no inventariable
			220.01	350	Prensa,revistas,libros y otras publicac.
			220.02	50	Material informático no inventariable
		221		250	SUMINISTROS
			221.00	50	Energía eléctrica
			221.01	50	Agua
			221.09	150	Otros suministros
		222		2.590	COMUNICACIONES
			222.00	900	Telefónicas
			222.01	1.600	Postales y telegráficas
			222.02	80	Telex y telefax
			222.09	10	Otras comunicaciones
		223		300	TRANSPORTES
		224		100	PRIMAS DE SEGURO
			224.01	100	De edificios y locales

PRESUPUESTOS GENERALES DE LA REGIÓN DE MURCIA				AÑO 2001	ELAB310L
PRESUPUESTO DE GASTOS		DISTRIBUCIÓN ECONÓMICA POR PROGRAMAS			COMUNIDAD AUTONOMA Administración General
SECCIÓN:	19. C. DE TURISMO Y CULTURA	SERVICIO:	03. D.G. DE PROMOCION TURISTICA	PROGR:	751C PROMOCIÓN DEL TURISMO

CAP.	ART.	CONCEP.	SUBCEPTO.	MILES PTAS.	DENOMINACIÓN
		225		200	TRIBUTOS
			225.02	200	Locales
		226		300	GASTOS DIVERSOS
			226.01	150	Atenciones protocol. y representativas
			226.09	150	Otros gastos diversos
		227		150	TRABAJOS REALIZ.OTRAS EMPRESAS Y PROFES.
			227.00	150	Limpieza y aseo
	23			1.600	INDEMNIZACIONES POR RAZON DEL SERVICIO
		230		800	DIETAS
			230.01	300	Reembolso de gastos de altos cargos
			230.02	500	Del personal
		231		800	LOCOMOCION
			231.01	300	De altos cargos
			231.02	500	Del personal
4				50.000	TRANSFERENCIAS CORRIENTES
	44			10.000	A EMPRESAS PUBLICAS Y O. ENTES PUB. C. A.
		443		10.000	CONV. UNIVERSIDADES Y OTRAS INST.FORM.T.
	48			40.000	A FAMILIAS E INSTITUC. SIN FINES LUCRO
		483		35.000	CONVENIOS PLAN DE FORMACION TURISTICA
		484		5.000	BECAS COLABORACION PROMOCION TURISTICA
6				188.000	INVERSIONES REALES
	62			15.000	INVERS. NUEVAS ASOC.FUNC.OPERATIVO SERV.
		629		15.000	OTROS ACTIVOS MATERIALES
	64			173.000	GASTOS INVERSIONES CARACTER INMATERIAL
		649		173.000	OTRO INMOVILIZADO INMATERIAL
7				32.000	TRANSFERENCIAS DE CAPITAL
	76			12.000	A CORPORACIONES LOCALES
		764		12.000	ACTUACIONES MEJORAS CALIDAD Y PROM.DIREC
	77			20.000	A EMPRESAS PRIVADAS
		775		20.000	ACTUACIONES MEJORAS CALIDAD Y PROM.DIREC

PRESUPUESTOS GENERALES DE LA REGIÓN DE MURCIA				AÑO 2001	ELAB310L
PRESUPUESTO DE GASTOS		DISTRIBUCIÓN ECONÓMICA POR PROGRAMAS			COMUNIDAD AUTONOMA Administracion General
SECCIÓN:	19. C. DE TURISMO Y CULTURA	SERVICIO:	04. D.G. DE INFRAESTRUCTURAS DE TURISMO	PROGR:	751D ORDENACION E INFRAESTRUC. DEL TURISMO

CAP.	ART.	CONCEP.	SUBCEPTO.	MILES PTAS.	DENOMINACIÓN
				810.551	TOTAL PROGRAMA 751D
1				72.676	GASTOS DE PERSONAL
	10			8.056	ALTOS CARGOS
		100		8.056	RETRIBUCIONES BASICAS Y OTRAS REMUNERAC.
			100.00	2.303	Retribuciones basicas
			100.01	5.753	Otras remuneraciones
	12			53.910	FUNCIONARIOS
		120		53.810	RETRIBUCIONES BASICAS Y COMPLEMENTARIAS
			120.00	22.861	Sueldo
			120.01	3.889	Trienios
			120.02	11.997	Complemento de destino
			120.03	10.681	Complemento especifico puesto de trabajo
			120.05	4.382	Otras remuneraciones
		121		100	SUSTITUCION DE FUNCIONARIOS
			121.00	100	Sueldo
	15			350	INCENTIVOS AL RENDIMIENTO
		151		350	GRATIFICACIONES
	16			10.360	CUOTAS,PRESTACIONES Y GTOS.SOC.EMPLEADOR
		160		10.360	CUOTAS SOCIALES
			160.00	10.360	Seguridad social
2				7.875	GASTOS CORRIENTES EN BIENES Y SERVICIOS
	21			200	REPARACIONES, MANTENIMIENTO Y CONSERVAC.
		214		100	ELEMENTOS DE TRANSPORTE
		215		50	MOBILIARIO Y ENSERES
		216		50	EQUIPOS PARA PROCESOS DE INFORMACION
	22			4.575	MATERIAL,SUMINISTROS Y OTROS
		220		2.150	MATERIAL DE OFICINA
			220.00	1.800	Ordinario no inventariable
			220.01	350	Prensa,revistas,libros y otras publicac.
		221		700	SUMINISTROS
			221.03	600	Combustible y carburantes
			221.09	100	Otros suministros
		222		1.200	COMUNICACIONES
			222.00	600	Telefónicas
			222.01	600	Postales y telegráficas
	223			100	TRANSPORTES
		224		125	PRIMAS DE SEGURO
			224.02	125	De vehículos
		225		30	TRIBUTOS
			225.02	30	Locales
		226		270	GASTOS DIVERSOS
			226.01	120	Atenciones protocol. y representativas
			226.09	150	Otros gastos diversos
	23			3.100	INDEMNIZACIONES POR RAZON DEL SERVICIO

PRESUPUESTOS GENERALES DE LA REGIÓN DE MURCIA				AÑO 2001	ELAB310L
PRESUPUESTO DE GASTOS		DISTRIBUCIÓN ECONÓMICA POR PROGRAMAS			COMUNIDAD AUTONOMA Administracion General
SECCIÓN:	19. C. DE TURISMO Y CULTURA	SERVICIO:	04. D.G. DE INFRAESTRUCTURAS DE TURISMO	PROGR:	751D ORDENACION E INFRAESTRUC. DEL TURISMO

CAP.	ART.	CONCEP.	SUBCEPTO.	MILES PTAS.	DENOMINACIÓN
		230		2.300	DIETAS
			230.01	300	Reembolso de gastos de altos cargos
			230.02	2.000	Del personal
		231		800	LOCOMOCION
			231.01	300	De altos cargos
			231.02	500	Del personal
6				30.000	INVERSIONES REALES
	62			1.000	INVERS. NUEVAS ASOC.FUNC.OPERATIVO SERV.
		627		1.000	EQUIPOS PARA PROCESOS DE INFORMACION
	64			29.000	GASTOS INVERSIONES CARACTER INMATERIAL
		649		29.000	OTRO INMOVILIZADO INMATERIAL
7				700.000	TRANSFERENCIAS DE CAPITAL
	76			700.000	A CORPORACIONES LOCALES
		763		500.000	PLAN DE INFRAESTRUCTURA DE TURISMO
		764		200.000	EQUIP.TURISTICOS Y SERVICIOS PUBLICOS

PRESUPUESTOS GENERALES DE LA REGIÓN DE MURCIA				AÑO 2001	ELAB310L
PRESUPUESTO DE GASTOS		DISTRIBUCIÓN ECONÓMICA POR PROGRAMAS			COMUNIDAD AUTONOMA Administracion General
SECCIÓN:	19. C. DE TURISMO Y CULTURA	SERVICIO:	05. D.G. DE CULTURA	PROGR:	452A BIBLIOTECAS Y ARCHIVOS

CAP.	ART.	CONCEP.	SUBCEPTO.	MILES PTAS.	DENOMINACIÓN
				757.280	TOTAL PROGRAMA 452A
1				324.577	GASTOS DE PERSONAL
	10			8.056	ALTOS CARGOS
		100		8.056	RETRIBUCIONES BASICAS Y OTRAS REMUNERAC.
			100.00	2.303	Retribuciones basicas
			100.01	5.753	Otras remuneraciones
	12			249.137	FUNCIONARIOS
		120		249.037	RETRIBUCIONES BASICAS Y COMPLEMENTARIAS
			120.00	121.749	Sueldo
			120.01	18.518	Trienios
			120.02	53.227	Complemento de destino
			120.03	29.726	Complemento específico puesto de trabajo
			120.05	25.817	Otras remuneraciones
		121		100	SUSTITUCION DE FUNCIONARIOS
			121.00	100	Sueldo
	13			849	LABORALES
		131		849	LABORAL TEMPORAL
			131.00	849	Salarios
	15			1.500	INCENTIVOS AL RENDIMIENTO
		151		1.500	GRATIFICACIONES
	16			65.035	CUOTAS,PRESTACIONES Y GTOS.SOC.EMPLEADOR
		160		65.035	CUOTAS SOCIALES
			160.00	65.035	Seguridad social
2				96.300	GASTOS CORRIENTES EN BIENES Y SERVICIOS
	20			2.700	ARRENDAMIENTOS Y CANONES
		202		2.700	ARREND.EDIFICIOS Y OTRAS CONSTRUCCIONES
	21			7.750	REPARACIONES, MANTENIMIENTO Y CONSERVAC.
		212		550	EDIFICIOS Y OTRAS CONSTRUCCIONES
		213		1.800	MAQUINARIA,INSTALACIONES Y UTILLAJE
		214		800	ELEMENTOS DE TRANSPORTE
		215		1.000	MOBILIARIO Y ENSERES
		216		3.600	EQUIPOS PARA PROCESOS DE INFORMACION
	22			82.550	MATERIAL,SUMINISTROS Y OTROS
		220		6.300	MATERIAL DE OFICINA
			220.00	3.800	Ordinario no inventariable
			220.01	2.500	Prensa,revistas,libros y otras publicac.
		221		19.529	SUMINISTROS
			221.00	15.300	Energía eléctrica
			221.01	819	Agua
			221.02	10	Gas
			221.03	1.700	Combustible y carburantes
			221.04	550	Vestuario
			221.06	50	Prod. farmaceuticos y material sanitario
			221.09	1.100	Otros suministros

PRESUPUESTOS GENERALES DE LA REGIÓN DE MURCIA				AÑO 2001	ELAB310L
PRESUPUESTO DE GASTOS		DISTRIBUCIÓN ECONÓMICA POR PROGRAMAS			COMUNIDAD AUTONOMA Administración General
SECCIÓN:	19. C. DE TURISMO Y CULTURA	SERVICIO:	05. D.G. DE CULTURA	PROGR:	452A BIBLIOTECAS Y ARCHIVOS

CAP.	ART.	CONCEP.	SUBCEPTO.	MILES PTAS.	DENOMINACIÓN
		222		4.800	COMUNICACIONES
			222.00	4.000	Telefónicas
			222.01	800	Postales y telegráficas
		223		600	TRANSPORTES
		224		1.990	PRIMAS DE SEGURO
			224.01	1.408	De edificios y locales
			224.02	580	De vehículos
			224.03	1	De otro inmovilizado
			224.09	1	De otros riesgos
		225		180	TRIBUTOS
			225.02	180	Locales
		226		1.151	GASTOS DIVERSOS
			226.01	250	Atenciones protocol. y representativas
			226.02	300	Publicidad y propaganda
			226.06	600	Reuniones, conferencias y cursos
			226.09	1	Otros gastos diversos
		227		48.000	TRABAJOS REALIZ.OTRAS EMPRESAS Y PROFES.
			227.00	19.800	Limpieza y aseo
			227.01	14.100	Seguridad
			227.03	600	Postales
			227.06	500	Estudios y trabajos técnicos
			227.09	13.000	Otros
	23			3.300	INDEMNIZACIONES POR RAZON DEL SERVICIO
		230		2.000	DIETAS
			230.01	300	Reembolso de gastos de altos cargos
			230.02	1.700	Del personal
		231		1.200	LOCOMOCION
			231.01	200	De altos cargos
			231.02	1.000	Del personal
		232		50	TRASLADOS
		233		50	INDEM. ASIST. TRIBUNALES OPOS. Y CONCURS
4				27.403	TRANSFERENCIAS CORRIENTES
	46			7.000	A CORPORACIONES LOCALES
		460		7.000	PARA ORGANIZACION DE ARCHIVOS
	48			20.403	A FAMILIAS E INSTITUC. SIN FINES LUCRO
		484		6.885	BECAS CATALOGO PATRIMONIO BIBLIOGRÁFICO
		485		7.000	BECAS COLABORACIÓN ARCHIVÍSTICA
		487		6.518	BECAS COLABORACIÓN BIBLIOTECARIA
6				109.000	INVERSIONES REALES
	62			55.200	INVERS. NUEVAS ASOC.FUNC.OPERATIVO SERV.
		622		2.800	INSTALACIONES TECNICAS
		623		600	MAQUINARIA
		625		34.500	FONDO ARTISTICO Y BIBLIOGRAFICO

PRESUPUESTOS GENERALES DE LA REGIÓN DE MURCIA				AÑO 2001	ELAB310L
PRESUPUESTO DE GASTOS		DISTRIBUCIÓN ECONÓMICA POR PROGRAMAS			COMUNIDAD AUTONOMA Administracion General
SECCIÓN:	19. C. DE TURISMO Y CULTURA	SERVICIO:	05. D.G. DE CULTURA	PROGR:	452A BIBLIOTECAS Y ARCHIVOS

CAP.	ART.	CONCEP.	SUBCEPTO.	MILES PTAS.	DENOMINACIÓN
		626		9.600	MOBILIARIO Y ENSERES
		627		500	EQUIPOS PARA PROCESOS DE INFORMACION
		628		200	ELEMENTOS DE TRANSPORTE
		629		7.000	OTROS ACTIVOS MATERIALES
	63			7.500	INVERS. REPOSICION ASOC.FUNC.OP. SERV.
		631		200	EDIFICIOS Y OTRAS CONSTRUCCIONES
		632		6.100	INSTALACIONES TECNICAS
		633		1.000	MAQUINARIA
		638		200	ELEMENTOS DE TRANSPORTE
	64			45.300	GASTOS INVERSIONES CARACTER INMATERIAL
		645		300	APLICACIONES INFORMATICAS
		646		4.000	PROPIEDAD INTELECTUAL
		649		41.000	OTRO INMOVILIZADO INMATERIAL
	65			1.000	INVERS. GESTIONADAS PARA OTROS ENTES P.
		650		1.000	INVERS. GESTIONADAS PARA OTROS ENTES P.
	7			200.000	TRANSFERENCIAS DE CAPITAL
	76			200.000	A CORPORACIONES LOCALES
		763		75.000	PARA ARCHIVOS, BIBLIOTECAS Y C. CULTURAL
		764		25.000	PARA DOTACION BIBLIOTECARIA
		765		25.000	AL AYUNT. MOLINA INFRAESTR. CULTURALES
		766		40.000	AL AYUNT ABANILLA INFRAESTR. CULTURALES
		767		35.000	AL AYUNT CEUTI INFRAESTR. CULTURALES

PRESUPUESTOS GENERALES DE LA REGIÓN DE MURCIA				AÑO 2001	ELAB310L
PRESUPUESTO DE GASTOS		DISTRIBUCIÓN ECONÓMICA POR PROGRAMAS			COMUNIDAD AUTONOMA Administración General
SECCIÓN:	19. C. DE TURISMO Y CULTURA	SERVICIO:	05. D.G. DE CULTURA	PROGR:	453A MUSEOS Y ARTES PLASTICAS

CAP.	ART.	CONCEP.	SUBCEPTO.	MILES PTAS.	DENOMINACIÓN
				391.924	TOTAL PROGRAMA 453A
1				32.023	GASTOS DE PERSONAL
	12			25.133	FUNCIONARIOS
		120		24.633	RETRIBUCIONES BASICAS Y COMPLEMENTARIAS
			120.00	12.176	Sueldo
			120.01	1.056	Trienios
			120.02	5.612	Complemento de destino
			120.03	3.039	Complemento específico puesto de trabajo
			120.05	2.750	Otras remuneraciones
		121		500	SUSTITUCION DE FUNCIONARIOS
			121.00	500	Sueldo
	15			150	INCENTIVOS AL RENDIMIENTO
		151		150	GRATIFICACIONES
	16			6.740	CUOTAS,PRESTACIONES Y GTOS.SOC.EMPLEADOR
		160		6.740	CUOTAS SOCIALES
			160.00	6.740	Seguridad social
4				165.901	TRANSFERENCIAS CORRIENTES
	44			147.401	A EMPRESAS PUBLICAS Y O. ENTES PUB. C.A.
		443		147.401	A LA EMPR. PUBL.REGIONAL MURCIA CULTURAL
	46			8.500	A CORPORACIONES LOCALES
		460		8.500	MUSEO CIGARRALEJO
	47			10.000	A EMPRESAS PRIVADAS
		470		10.000	PROMOCIÓN ARTES PLÁSTICAS
6				117.000	INVERSIONES REALES
	60			15.000	INV. NUEVA EN INFR. Y BIENES USO GENERAL
		602		15.000	BIENES MUEBLES DEL PATR. HIST.ART.Y CULT
	61			102.000	INVERS. REPOS. INFR.Y BIENES USO GENERAL
		612		1.275	B. MUEBLES PATRIM. HIST.ART. Y CULTURAL
		613		100.725	B.INMUEB.Y DERECHOS PATR.HIST.ART.Y CULT
7				77.000	TRANSFERENCIAS DE CAPITAL
	74			75.000	A EMPRESAS PUB.Y OTROS ENTES P.DE LA CA.
		745		75.000	A MURCIA CULTURAL. REHAB. C. JM. PARRAGA
	78			2.000	A FAMILIAS E INSTITUCIONES SIN FINES LUC
		783		2.000	A LA HDAD STMO CRISTO AMARRADO JUMILLA

PRESUPUESTOS GENERALES DE LA REGIÓN DE MURCIA				AÑO 2001	ELAB310L
PRESUPUESTO DE GASTOS		DISTRIBUCIÓN ECONÓMICA POR PROGRAMAS			COMUNIDAD AUTONOMA Administracion General
SECCIÓN:	19. C. DE TURISMO Y CULTURA	SERVICIO:	05. D.G. DE CULTURA	PROGR:	455A PROMOCION Y COOPERACION CULTURAL

CAP.	ART.	CONCEP.	SUBCEPTO.	MILES PTAS.	DENOMINACIÓN
				854.120	TOTAL PROGRAMA 455A
1				100.771	GASTOS DE PERSONAL
	12			80.360	FUNCIONARIOS
		120		80.260	RETRIBUCIONES BASICAS Y COMPLEMENTARIAS
			120.00	37.284	Sueldo
			120.01	7.624	Trienios
			120.02	17.221	Complemento de destino
			120.03	9.206	Complemento específico puesto de trabajo
			120.05	8.925	Otras remuneraciones
		121		100	SUSTITUCION DE FUNCIONARIOS
			121.00	100	Sueldo
	15			966	INCENTIVOS AL RENDIMIENTO
		151		966	GRATIFICACIONES
	16			19.445	CUOTAS,PRESTACIONES Y GTOS.SOC.EMPLEADOR
		160		19.445	CUOTAS SOCIALES
			160.00	19.445	Seguridad social
2				12.643	GASTOS CORRIENTES EN BIENES Y SERVICIOS
	20			1.602	ARRENDAMIENTOS Y CANONES
		202		1.600	ARREND.EDIFICIOS Y OTRAS CONSTRUCCIONES
		204		1	ARRENDAMIENTO DE MATERIAL DE TRANSPORTE
		205		1	ARRENDAMIENTO DE MOBILIARIO Y ENSERES
	21			1.251	REPARACIONES, MANTENIMIENTO Y CONSERVAC.
		212		500	EDIFICIOS Y OTRAS CONSTRUCCIONES
		213		1	MAQUINARIA,INSTALACIONES Y UTILLAJE
		215		750	MOBILIARIO Y ENSERES
	22			7.790	MATERIAL,SUMINISTROS Y OTROS
		220		1.091	MATERIAL DE OFICINA
			220.00	791	Ordinario no inventariable
			220.01	300	Prensa,revistas,libros y otras publicac.
		221		966	SUMINISTROS
			221.00	350	Energía eléctrica
			221.01	116	Agua
			221.09	500	Otros suministros
		222		1.101	COMUNICACIONES
			222.00	700	Telefónicas
			222.01	400	Postales y telegráficas
			222.02	1	Telex y telefax
		223		1.000	TRANSPORTES
		224		30	PRIMAS DE SEGURO
			224.01	15	De edificios y locales
			224.03	15	De otro inmovilizado
		225		100	TRIBUTOS
			225.02	100	Locales

PRESUPUESTOS GENERALES DE LA REGIÓN DE MURCIA				AÑO 2001	ELAB310L
PRESUPUESTO DE GASTOS		DISTRIBUCIÓN ECONÓMICA POR PROGRAMAS			COMUNIDAD AUTONOMA Administración General
SECCIÓN:	19. C. DE TURISMO Y CULTURA	SERVICIO:	05. D.G. DE CULTURA	PROGR:	455A PROMOCION Y COOPERACION CULTURAL

CAP.	ART.	CONCEP.	SUBCEPTO.	MILES PTAS.	DENOMINACIÓN
		226		2.900	GASTOS DIVERSOS
			226.01	800	Atenciones protocol. y representativas
			226.02	1.500	Publicidad y propaganda
			226.06	500	Reuniones, conferencias y cursos
			226.09	100	Otros gastos diversos
		227		602	TRABAJOS REALIZ.OTRAS EMPRESAS Y PROFES.
			227.00	100	Limpieza y aseo
			227.01	1	Seguridad
			227.03	300	Postales
			227.06	1	Estudios y trabajos técnicos
			227.09	200	Otros
	23			2.000	INDEMNIZACIONES POR RAZON DEL SERVICIO
		230		1.000	DIETAS
			230.01	500	Reembolso de gastos de altos cargos
			230.02	500	Del personal
		231		1.000	LOCOMOCION
			231.01	500	De altos cargos
			231.02	500	Del personal
4				464.000	TRANSFERENCIAS CORRIENTES
	44			355.000	A EMPRESAS PUBLICAS Y O. ENTES PUB. C.A.
		443		355.000	A MURCIA CULTURAL
	46			34.000	A CORPORACIONES LOCALES
		465		10.000	PARA ESCUELAS DE MUSICA MUNICIPALES
		466		24.000	PARA MUSIC,DANZ,FOLK,TEAT Y ACT. CULT.
	47			9.000	A EMPRESAS PRIVADAS
		475		9.000	PARA ACTIVIDADES TEATRALES Y DE DANZA
	48			66.000	A FAMILIAS E INSTITUC. SIN FINES LUCRO
		480		6.000	A LA ACADEMIA ALFONSO X
		481		5.000	A LA FEDERACIÓN DE BANDAS DE MUS.REG.MUR
		482		4.000	A LA FEDERACIÓN DE COROS DE LA REG.MURC.
		483		2.500	A LA FEDERAC.DE PEÑAS HUERT.DE MURCIA
		484		17.000	A LA ORQUESTA SINFONICA DE MURCIA
		485		10.000	A ESCUELAS DE MUSICA
		486		13.000	PARA MUSIC,DANZ,FOLK,TEAT Y ACT. CULT.
		487		3.000	BECAS PARA MUSICA,DANZA Y TEATRO.
		488		3.500	A UNIMA REGIÓN DE MURCIA
		489		2.000	A ASOCIACIÓN AGUILANDEROS DE BARRANDA
6				135.000	INVERSIONES REALES
	62			1.000	INVERS. NUEVAS ASOC.FUNC.OPERATIVO SERV.
		629		1.000	OTROS ACTIVOS MATERIALES

PRESUPUESTOS GENERALES DE LA REGIÓN DE MURCIA				AÑO 2001	ELAB310L
PRESUPUESTO DE GASTOS		DISTRIBUCIÓN ECONÓMICA POR PROGRAMAS			COMUNIDAD AUTONOMA Administración General
SECCIÓN:	19. C. DE TURISMO Y CULTURA	SERVICIO:	05. D.G. DE CULTURA	PROGR:	458A INSTITUTO DE PATRIMONIO HISTORICO

CAP.	ART.	CONCEP.	SUBCEPTO.	MILES PTAS.	DENOMINACIÓN
				799.088	TOTAL PROGRAMA 458A
1				187.453	GASTOS DE PERSONAL
	12			150.874	FUNCIONARIOS
		120		150.374	RETRIBUCIONES BASICAS Y COMPLEMENTARIAS
			120.00	69.507	Sueldo
			120.01	11.702	Trienios
			120.02	33.319	Complemento de destino
			120.03	23.173	Complemento específico puesto de trabajo
			120.05	12.673	Otras remuneraciones
		121		500	SUSTITUCION DE FUNCIONARIOS
			121.00	500	Sueldo
	15			193	INCENTIVOS AL RENDIMIENTO
		151		193	GRATIFICACIONES
	16			36.386	CUOTAS,PRESTACIONES Y GTOS.SOC.EMPLEADOR
		160		36.386	CUOTAS SOCIALES
			160.00	36.386	Seguridad social
2				27.535	GASTOS CORRIENTES EN BIENES Y SERVICIOS
	20			351	ARRENDAMIENTOS Y CANONES
		202		300	ARREND.EDIFICIOS Y OTRAS CONSTRUCCIONES
		204		1	ARRENDAMIENTO DE MATERIAL DE TRANSPORTE
		205		50	ARRENDAMIENTO DE MOBILIARIO Y ENSERES
	21			2.930	REPARACIONES, MANTENIMIENTO Y CONSERVAC.
		212		1.200	EDIFICIOS Y OTRAS CONSTRUCCIONES
		213		100	MAQUINARIA,INSTALACIONES Y UTILLAJE
		214		30	ELEMENTOS DE TRANSPORTE
		215		200	MOBILIARIO Y ENSERES
		216		1.000	EQUIPOS PARA PROCESOS DE INFORMACION
		219		400	OTRO INMOVILIZADO MATERIAL
	22			19.650	MATERIAL,SUMINISTROS Y OTROS
		220		1.800	MATERIAL DE OFICINA
			220.00	1.350	Ordinario no inventariable
			220.01	400	Prensa,revistas,libros y otras publicac.
			220.02	50	Material informático no inventariable
		221		4.675	SUMINISTROS
			221.00	1.400	Energía eléctrica
			221.01	100	Agua
			221.04	150	Vestuario
			221.06	25	Prod. farmaceuticos y material sanitario
			221.09	3.000	Otros suministros
		222		960	COMUNICACIONES
			222.00	600	Telefónicas
			222.01	360	Postales y telegráficas
	223			1.800	TRANSPORTES

PRESUPUESTOS GENERALES DE LA REGIÓN DE MURCIA				AÑO 2001	ELAB310L
PRESUPUESTO DE GASTOS		DISTRIBUCIÓN ECONÓMICA POR PROGRAMAS			COMUNIDAD AUTONOMA Administración General
SECCIÓN:	19. C. DE TURISMO Y CULTURA	SERVICIO:	05. D.G. DE CULTURA	PROGR:	458A INSTITUTO DE PATRIMONIO HISTORICO

CAP.	ART.	CONCEP.	SUBCEPTO.	MILES PTAS.	DENOMINACIÓN
		224		1.000	PRIMAS DE SEGURO
			224.09	1.000	De otros riesgos
		225		100	TRIBUTOS
			225.02	100	Locales
		226		6.865	GASTOS DIVERSOS
			226.01	900	Atenciones protocol. y representativas
			226.02	800	Publicidad y propaganda
			226.06	5.110	Reuniones, conferencias y cursos
			226.09	55	Otros gastos diversos
		227		2.450	TRABAJOS REALIZ.OTRAS EMPRESAS Y PROFES.
			227.00	800	Limpieza y aseo
			227.01	100	Seguridad
			227.03	300	Postales
			227.06	550	Estudios y trabajos técnicos
			227.09	700	Otros
	23			4.604	INDEMNIZACIONES POR RAZON DEL SERVICIO
		230		2.200	DIETAS
			230.01	600	Reembolso de gastos de altos cargos
			230.02	1.600	Del personal
		231		2.400	LOCOMOCION
			231.01	400	De altos cargos
			231.02	2.000	Del personal
		233		4	INDEM. ASIST. TRIBUNALES OPOS. Y CONCURS
6				459.100	INVERSIONES REALES
	61			130.500	INVERS. REPOS. INFR.Y BIENES USO GENERAL
		612		2.000	B. MUEBLES PATRIM. HIST.ART. Y CULTURAL
		613		128.500	B.INMUEB.Y DERECHOS PATR.HIST.ART.Y CULT
	62			10.900	INVERS. NUEVAS ASOC.FUNC.OPERATIVO SERV.
		623		2.800	MAQUINARIA
		624		1.100	UTILLAJE
		625		3.200	FONDO ARTISTICO Y BIBLIOGRAFICO
		626		2.200	MOBILIARIO Y ENSERES
		629		1.600	OTROS ACTIVOS MATERIALES
	63			800	INVERS. REPOSICION ASOC.FUNC.OP. SERV.
		631		500	EDIFICIOS Y OTRAS CONSTRUCCIONES
		634		200	UTILLAJE
		636		100	MOBILIARIO Y ENSERES
	64			314.900	GASTOS INVERSIONES CARACTER INMATERIAL
		641		153.400	REST.BIENES PATRIM.HIST.ART.Y CULTURAL
		648		113.636	INTERVENCIONES ARQUEOLÓGICAS

**ESTADO DE INGRESOS Y GASTOS
DE LOS ORGANISMOS AUTONOMOS**

IMPRESA REGIONAL

	PRESUPUESTOS GENERALES DE LA REGIÓN DE MURCIA	AÑO 2001	ELAB340S
PRESUPUESTO DE GASTOS	RESUMEN POR SERVICIOS	ORGANISMO AUTONOMOS	

SECCION 11.IMPRESA REGIONAL

SECC.11	SERVICIOS										
CAPÍTULOS	22										TOTAL
I	255.647										255.647
II	53.949										53.949
III											
IV											
OPERACIONES CORRIENTES	309.596										309.596
VI	251.950										251.950
VII											
OPERACIONES DE CAPITAL	251.950										251.950
VIII											
IX											
OPERACIONES FINANCIERAS											
TOTAL	561.546										561.546

Cantidades en miles de pesetas.

SERVICIOS	DENOMINACIÓN
22	IMPRESA REGIONAL

SERVICIOS	DENOMINACIÓN
-----------	--------------

PRESUPUESTOS GENERALES DE LA REGIÓN DE MURCIA		AÑO 2001	ELAB325L
PRESUPUESTO DE	DISTRIBUCIÓN ECONÓMICA		ORGANISMO AUTÓNOMO
SECCIÓN:	11. C. DE PRESIDENCIA	SERVICIO :	22. IMPRENTA REGIONAL

CAP.	ART.	CONCEP.	SUBCEPTO.	MILES PTAS.	DENOMINACIÓN
				561.546	TOTAL INGRESOS
3				235.005	TASAS,PRECIOS PUBLICOS Y OTROS INGRESOS
	30			235.003	TASAS
		301		235.003	TASAS DE LAS DISTINTAS CONSEJ. Y OO.AA.
			301.0	235.003	IMPRENTA REGIONAL
			301.000	235.003	T510- TASA DEL B.O.R.M.
			301.000	29.000	Venta del B.O.R.M.
			301.001	206.000	Inserciones B.O.R.M.
			301.002	1	Suscripciones BORM diario, Internet
			301.003	1	Suscripciones BORM historico, Inter
			301.004	1	Suscripc. BORM trat. juridico, Inte
	38			2	REINTEGROS
		381		2	DEL PRESUPUESTO CORRIENTE
			381.0	1	Pagos indebidos
			381.1	1	Seguridad Social (I.L.T.)
5				74.591	INGRESOS PATRIMONIALES
	52			10.000	INTERESES DE DEPOSITOS
		520		10.000	INTERESES DE CUENTAS BANCARIAS
	57			64.590	RESULTADO DE OPERACIONES COMERCIALES
		570		64.590	RESULTADO DE OPERACIONES COMERCIALES
	59			1	OTROS INGRESOS PATRIMONIALES
		590		1	OTROS INGRESOS PATRIMONIALES
8				251.950	ACTIVOS FINANCIEROS
	87			251.950	REMANENTE DE TESORERIA
		871		251.950	REMANENTE DE TESORERIA NO AFECTADO


PRESUPUESTOS GENERALES DE LA REGIÓN DE MURCIA				AÑO 2001	ELAB310L
PRESUPUESTO DE GASTOS		DISTRIBUCIÓN ECONÓMICA POR PROGRAMAS			ORGANISMO AUTÓNOMO
SECCIÓN:	11. C. DE PRESIDENCIA	SERVICIO:	22. IMPRENTA REGIONAL	PROGR:	126B IMPRENTA REGIONAL

CAP.	ART.	CONCEP.	SUBCEPTO.	MILES PTAS.	DENOMINACIÓN
				561.546	TOTAL PROGRAMA 126B
1				255.647	GASTOS DE PERSONAL
	12			172.024	FUNCIONARIOS
		120		172.024	RETRIBUCIONES BASICAS Y COMPLEMENTARIAS
			120.00	75.485	Sueldo
			120.01	10.025	Trienios
			120.02	40.477	Complemento de destino
			120.03	25.594	Complemento específico puesto de trabajo
			120.05	17.077	Otras remuneraciones
			120.07	3.366	Recuperación poder adquisitivo
	13			3.000	LABORALES
		131		3.000	LABORAL TEMPORAL
			131.00	3.000	Salarios
	15			27.000	INCENTIVOS AL RENDIMIENTO
		150		25.000	PRODUCTIVIDAD
		151		2.000	GRATIFICACIONES
	16			53.623	CUOTAS,PRESTACIONES Y GTOS.SOC.EMPLEADOR
		160		53.522	CUOTAS SOCIALES
			160.00	53.522	Seguridad social
		162		101	GASTOS SOCIALES DEL PERSONAL
2				53.949	GASTOS CORRIENTES EN BIENES Y SERVICIOS
	20			6.550	ARRENDAMIENTOS Y CANONES
		202		6.250	ARREND.EDIFICIOS Y OTRAS CONSTRUCCIONES
		205		300	ARRENDAMIENTO DE MOBILIARIO Y ENSERES
	21			8.015	REPARACIONES, MANTENIMIENTO Y CONSERVAC.
		212		200	EDIFICIOS Y OTRAS CONSTRUCCIONES
		213		3.315	MAQUINARIA,INSTALACIONES Y UTILLAJE
		214		200	ELEMENTOS DE TRANSPORTE
		215		300	MOBILIARIO Y ENSERES
		216		4.000	EQUIPOS PARA PROCESOS DE INFORMACION
	22			38.283	MATERIAL,SUMINISTROS Y OTROS
		220		1.550	MATERIAL DE OFICINA
			220.00	800	Ordinario no inventariable
			220.01	25	Prensa,revistas,libros y otras publicac.
			220.02	725	Material informático no inventariable
		221		17.825	SUMINISTROS
			221.00	3.500	Energía eléctrica
			221.01	515	Agua
			221.03	450	Combustible y carburantes
			221.04	800	Vestuario
			221.09	12.560	Otros suministros
		222		11.826	COMUNICACIONES
			222.00	2.800	Telefónicas

PRESUPUESTOS GENERALES DE LA REGIÓN DE MURCIA				AÑO 2001	ELAB310L
PRESUPUESTO DE GASTOS		DISTRIBUCIÓN ECONÓMICA POR PROGRAMAS			ORGANISMO AUTÓNOMO
SECCIÓN:	11. C. DE PRESIDENCIA	SERVICIO:	22. IMPRENTA REGIONAL	PROGR:	126B IMPRENTA REGIONAL

CAP.	ART.	CONCEP.	SUBCEPTO.	MILES PTAS.	DENOMINACIÓN
			222.01	8.775	Postales y telegráficas
			222.03	250	Informáticas
			222.09	1	Otras comunicaciones
	223			50	TRANSPORTES
	224			576	PRIMAS DE SEGURO
		224.01		350	De edificios y locales
		224.02		225	De vehículos
		224.03		1	De otro inmovilizado
	225			580	TRIBUTOS
		225.00		500	Estatales
		225.02		80	Locales
	226			1.101	GASTOS DIVERSOS
		226.01		500	Atenciones protocol. y representativas
		226.02		200	Publicidad y propaganda
		226.06		1	Reuniones, conferencias y cursos
		226.09		400	Otros gastos diversos
	227			4.775	TRABAJOS REALIZ.OTRAS EMPRESAS Y PROFES.
		227.00		2.725	Limpieza y aseo
		227.03		50	Postales
		227.06		500	Estudios y trabajos técnicos
		227.09		1.500	Otros
	23			1.101	INDEMNIZACIONES POR RAZON DEL SERVICIO
	230			800	DIETAS
		230.02		800	Del personal
	231			300	LOCOMOCION
		231.02		300	Del personal
	232			1	TRASLADOS
6				251.950	INVERSIONES REALES
	62			247.650	INVERS. NUEVAS ASOC.FUNC.OPERATIVO SERV.
	621			245.000	EDIFICIOS Y OTRAS CONSTRUCCIONES
	623			1.000	MAQUINARIA
	624			50	UTILLAJE
	625			100	FONDO ARTISTICO Y BIBLIOGRAFICO
	626			500	MOBILIARIO Y ENSERES
	627			1.000	EQUIPOS PARA PROCESOS DE INFORMACION
	64			4.300	GASTOS INVERSIONES CARACTER INMATERIAL
	645			4.300	APLICACIONES INFORMATICAS

ISSORM

	PRESUPUESTOS GENERALES DE LA REGIÓN DE MURCIA	AÑO 2001	ELAB340S
PRESUPUESTO DE GASTOS	RESUMEN POR SERVICIOS	ORGANISMO AUTONOMOS	

SECCION 12.I.S.S.O.R.M.

SECC.12	SERVICIOS										TOTAL	
CAPÍTULOS	20											TOTAL
I	5.976.613											5.976.613
II	2.365.480											2.365.480
III												
IV	1.696.724											1.696.724
OPERACIONES CORRIENTES	10.038.817											10.038.817
VI	792.900											792.900
VII												
OPERACIONES DE CAPITAL	792.900											792.900
VIII												
IX												
OPERACIONES FINANCIERAS												
TOTAL	10.831.717											10.831.717

Cantidades en miles de pesetas.

SERVICIOS	DENOMINACIÓN
20	I.S.S.O.R.M.

SERVICIOS	DENOMINACIÓN
-----------	--------------

PRESUPUESTOS GENERALES DE LA REGIÓN DE MURCIA		AÑO 2001	ELAB325L
PRESUPUESTO DE INGRESOS	DISTRIBUCIÓN ECONÓMICA		ORGANISMO AUTÓNOMO
SECCIÓN:	12. C. DE TRABAJO Y POLÍTICA SOCIAL	SERVICIO	20. I.S.S.O.R.M.

CAP.	ART.	CONCEP.	SUBCEPTO.	MILES PTAS.	DENOMINACIÓN
				10.831.717	TOTAL INGRESOS
3				610.402	TASAS Y OTROS INGRESOS
	30			20	TASAS
		300		20	TASAS GENERALES DE LA COMUNIDAD AUTONOMA
			300.1	20	TASA GENERAL DE ADMINISTRACION
			300.121	20	I.S.S.O.R.M.
	31			610.375	PRECIOS PUBLICOS
		310		610.375	PRECIOS PUB.DISTINTAS CONSEJ. Y OO.AA.
			310.2	610.375	CONSEJERIA DE TRABAJO Y P.S. Y ISSORM
			310.200	83.012	Conjunto Residencial de Espinaro
			310.201	1.193	Hospital H.H. de la Caridad
			310.202	27.042	Residencia Luis Valenciano
			310.203	7.768	Centro dism.psiquicos. El Palmar
			310.204	15.700	Centro dism.psiquicos. Canteras
			310.205	36.000	Residencias y clubs de ancianos
			310.206	56.500	Residencia tiempo libre
			310.207	11.400	Centro dism.psiquicos Los Olivos
			310.208	94.800	Resid. T.E. Lorca
			310.209	74.400	Resid. T.E. Cartagena
			310.210	98.500	Resid. T.E. Murcia
			310.211	32.560	C.At. Minusv. Churra
			310.212	46.000	C.Ocupacional Dr.Julio Lopez Ambit
			310.213	25.500	Residencia Dr.Fco.Javier Asturiano
	38			3	REINTEGROS DE OPERACIONES CORRIENTES
		380		1	DE EJERCICIOS CERRADOS
		381		2	DEL PRESUPUESTO CORRIENTE
			381.0	1	Pagos indebidos
			381.1	1	Seguridad Social (I.L.T.)
	39			4	OTROS INGRESOS
		391		2	RECARGOS, MULTAS Y COSTAS
			391.0	1	RECARGO DE APREMIO
			391.1	1	INTERESES DE DEMORA
		399		2	INGRESOS DIVERSOS
			399.8	1	BECAS A FAVOR DE CENTROS
			399.9	1	OTROS INGRESOS DIVERSOS
4				9.423.635	TRANSFERENCIAS CORRIENTES
	40			788.190	DEL SECTOR PUBLICO ESTATAL
		402		788.190	SUBVENCIONES Y TRANSF. ADMON. CENTRAL
			402.2	788.190	CONSEJERIA DE TRABAJO Y P.SOCIAL-ISSORM
			402.250	722.267	PENSIONES F.A.S.
			402.251	65.923	GESTION PENSIONES NO CONTRIBUTIVAS
	42			8.635.445	DE LA ADMINISTRACION REGIONAL
		420		157.000	SUBV.CORRIENTES DE LA ADM.REGIONAL
			420.0	157.000	PLAN GERONTOLOGICO
		426		8.478.445	TRANSF. CORRIENTES DE LA ADM. REGIONAL
5				4.780	INGRESOS PATRIMONIALES
	52			4.000	INTERESES DE DEPOSITOS
		520		4.000	INTERESES DE CUENTAS BANCARIAS

PRESUPUESTOS GENERALES DE LA REGIÓN DE MURCIA		AÑO 2001	ELAB325L
PRESUPUESTO DE INGRESOS	DISTRIBUCIÓN ECONÓMICA		ORGANISMO AUTONOMO
SECCIÓN:	12. C. DE TRABAJO Y POLÍTICA SOCIAL	SERVICIO :	20. I.S.S.O.R.M.

CAP.	ART.	CONCEP.	SUBCEPTO.	MILES PTAS.	DENOMINACIÓN
	55			780	PDTOS.CONCESIONES Y APROVECHAM.ESPECIAL
		550		780	DE CONCESIONES ADMINISTRATIVAS
			550.0	280	Cesion servicios cafeterias
			550.3	500	Otras concesiones de servicios
7				792.900	TRANSFERENCIAS DE CAPITAL
	70			195.000	DEL SECTOR PUBLICO ESTATAL
		705		195.000	OTRAS SUBVENCIONES DE CAPITAL
			705.0	195.000	Del IMSERSO
			705.00	195.000	Convenio IMSERSO
	72			597.900	DE LA ADMINISTRACION REGIONAL
		726		597.900	TRANSF. DE CAPITAL DE LA ADMON. REGIONAL

PRESUPUESTOS GENERALES DE LA REGIÓN DE MURCIA				AÑO 2001	ELAB310L
PRESUPUESTO DE GASTOS		DISTRIBUCIÓN ECONÓMICA POR PROGRAMAS			ORGANISMO AUTÓNOMO
SECCIÓN:	12. C. DE TRABAJO Y POLÍTICA SOCIAL	SERVICIO:	20. I.S.S.O.R.M.	PROGR:	311B DIRECCION Y SERV.GRALES. ISSORM

CAP.	ART.	CONCEP.	SUBCEPTO.	MILES PTAS.	DENOMINACIÓN
				716.747	TOTAL PROGRAMA 311B
1				548.847	GASTOS DE PERSONAL
	10			8.056	ALTOS CARGOS
		100		8.056	RETRIBUCIONES BASICAS Y OTRAS REMUNERAC.
			100.00	2.303	Retribuciones basicas
			100.01	5.753	Otras remuneraciones
	12			410.806	FUNCIONARIOS
		120		404.515	RETRIBUCIONES BASICAS Y COMPLEMENTARIAS
			120.00	150.596	Sueldo
			120.01	20.585	Trienios
			120.02	73.158	Complemento de destino
			120.03	53.372	Complemento especifico puesto de trabajo
			120.05	34.804	Otras remuneraciones
			120.07	72.000	Recuperación poder adquisitivo
		121		6.291	SUSTITUCION DE FUNCIONARIOS
			121.00	2.696	Sueldo
			121.02	1.782	Complemento de destino
			121.03	1.557	Complemento especifico puesto de trabajo
			121.05	256	Otras remuneraciones
	13			700	LABORALES
		131		700	LABORAL TEMPORAL
			131.00	700	Salarios
	15			18.450	INCENTIVOS AL RENDIMIENTO
		151		18.450	GRATIFICACIONES
	16			110.835	CUOTAS,PRESTACIONES Y GTOS.SOC.EMPLEADOR
		160		110.835	CUOTAS SOCIALES
			160.00	110.835	Seguridad social
2				126.000	GASTOS CORRIENTES EN BIENES Y SERVICIOS
	21			6.976	REPARACIONES, MANTENIMIENTO Y CONSERVAC.
		212		2.500	EDIFICIOS Y OTRAS CONSTRUCCIONES
		213		1.100	MAQUINARIA,INSTALACIONES Y UTILLAJE
		214		200	ELEMENTOS DE TRANSPORTE
		215		1.000	MOBILIARIO Y ENSERES
		216		2.176	EQUIPOS PARA PROCESOS DE INFORMACION
	22			114.804	MATERIAL,SUMINISTROS Y OTROS
		220		9.294	MATERIAL DE OFICINA
			220.00	3.617	Ordinario no inventariable
			220.01	1.677	Prensa,revistas,libros y otras publicac.
			220.02	4.000	Material informático no inventariable
		221		19.024	SUMINISTROS
			221.00	5.445	Energía eléctrica
			221.01	581	Agua
			221.03	3.071	Combustible y carburantes
			221.04	498	Vestuario
			221.09	9.429	Otros suministros

PRESUPUESTOS GENERALES DE LA REGIÓN DE MURCIA				AÑO 2001	ELAB310L
PRESUPUESTO DE GASTOS		DISTRIBUCIÓN ECONÓMICA POR PROGRAMAS			ORGANISMO AUTÓNOMO
SECCIÓN:	12. C. DE TRABAJO Y POLÍTICA SOCIAL	SERVICIO:	20. I.S.S.O.R.M.	PROGR:	311B DIRECCION Y SERV.GRALES. ISSORM

CAP.	ART.	CONCEP.	SUBCEPTO.	MILES PTAS.	DENOMINACIÓN
		222		26.308	COMUNICACIONES
			222.00	20.000	Telefónicas
			222.01	4.565	Postales y telegráficas
			222.02	415	Telex y telefax
			222.09	1.328	Otras comunicaciones
		223		291	TRANSPORTES
		224		19.505	PRIMAS DE SEGURO
			224.01	15.770	De edificios y locales
			224.02	2.075	De vehiculos
			224.09	1.660	De otros riesgos
		225		457	TRIBUTOS
			225.00	42	Estatales
			225.02	415	Locales
		226		8.909	GASTOS DIVERSOS
			226.01	500	Atenciones protocol. y representativas
			226.02	3.700	Publicidad y propaganda
			226.03	409	Jurídicos, contenciosos
			226.06	2.000	Reuniones, conferencias y cursos
			226.09	2.300	Otros gastos diversos
		227		31.016	TRABAJOS REALIZ.OTRAS EMPRESAS Y PROFES.
			227.00	14.300	Limpieza y aseo
			227.04	208	Custodia, depósito y almacenaje
			227.07	14.470	Proceso de datos
			227.09	2.038	Otros
	23			4.220	INDEMNIZACIONES POR RAZON DEL SERVICIO
		230		1.600	DIETAS
			230.01	100	Reembolso de gastos de altos cargos
			230.02	1.500	Del personal
		231		2.620	LOCOMOCION
			231.01	100	De altos cargos
			231.02	2.520	Del personal
6				41.900	INVERSIONES REALES
	62			39.900	INVERS. NUEVAS ASOC.FUNC.OPERATIVO SERV.
		622		19.640	INSTALACIONES TECNICAS
		626		4.000	MOBILIARIO Y ENSERES
		627		16.260	EQUIPOS PARA PROCESOS DE INFORMACION
	64			2.000	GASTOS INVERSIONES CARACTER INMATERIAL
		645		2.000	APLICACIONES INFORMATICAS

PRESUPUESTOS GENERALES DE LA REGIÓN DE MURCIA				AÑO 2001	ELAB310L
PRESUPUESTO DE GASTOS		DISTRIBUCIÓN ECONÓMICA POR PROGRAMAS			ORGANISMO AUTÓNOMO
SECCIÓN:	12. C. DE TRABAJO Y POLÍTICA SOCIAL	SERVICIO:	20. I.S.S.O.R.M.	PROGR:	313B PERSONAS CON TRASTORNO MENTAL Y OTROS C.

CAP.	ART.	CONCEP.	SUBCEPTO.	MILES PTAS.	DENOMINACIÓN
				665.257	TOTAL PROGRAMA 313B
1				426.257	GASTOS DE PERSONAL
	12			275.698	FUNCIONARIOS
		120		256.134	RETRIBUCIONES BASICAS Y COMPLEMENTARIAS
			120.00	126.354	Sueldo
			120.01	20.968	Trienios
			120.02	56.644	Complemento de destino
			120.03	20.155	Complemento específico puesto de trabajo
			120.05	32.013	Otras remuneraciones
		121		19.564	SUSTITUCION DE FUNCIONARIOS
			121.00	11.024	Sueldo
			121.02	4.991	Complemento de destino
			121.03	1.408	Complemento específico puesto de trabajo
			121.05	2.141	Otras remuneraciones
	13			12.182	LABORALES
		131		12.182	LABORAL TEMPORAL
			131.00	12.182	Salarios
	15			45.042	INCENTIVOS AL RENDIMIENTO
		151		45.042	GRATIFICACIONES
	16			93.335	CUOTAS,PRESTACIONES Y GTOS.SOC.EMPLEADOR
		160		93.335	CUOTAS SOCIALES
			160.00	93.335	Seguridad social
2				82.000	GASTOS CORRIENTES EN BIENES Y SERVICIOS
	21			4.375	REPARACIONES, MANTENIMIENTO Y CONSERVAC.
		212		1.500	EDIFICIOS Y OTRAS CONSTRUCCIONES
		213		1.675	MAQUINARIA,INSTALACIONES Y UTILLAJE
		214		100	ELEMENTOS DE TRANSPORTE
		215		1.000	MOBILIARIO Y ENSERES
		216		100	EQUIPOS PARA PROCESOS DE INFORMACION
	22			75.175	MATERIAL,SUMINISTROS Y OTROS
		220		400	MATERIAL DE OFICINA
			220.00	200	Ordinario no inventariable
			220.01	100	Prensa,revistas,libros y otras publicac.
			220.02	100	Material informático no inventariable
		221		40.153	SUMINISTROS
			221.00	5.000	Energía eléctrica
			221.01	3.000	Agua
			221.02	500	Gas
			221.03	1.660	Combustible y carburantes
			221.04	4.000	Vestuario
			221.05	18.000	Productos alimenticios
			221.06	1.000	Prod. farmaceuticos y material sanitario
			221.09	6.993	Otros suministros
		222		1.600	COMUNICACIONES
			222.00	1.000	Telefónicas
			222.01	100	Postales y telegráficas
			222.09	500	Otras comunicaciones

PRESUPUESTOS GENERALES DE LA REGIÓN DE MURCIA				AÑO 2001	ELAB310L
PRESUPUESTO DE GASTOS		DISTRIBUCIÓN ECONÓMICA POR PROGRAMAS			ORGANISMO AUTÓNOMO
SECCIÓN:	12. C. DE TRABAJO Y POLÍTICA SOCIAL	SERVICIO:	20. I.S.S.O.R.M.	PROGR:	313B PERSONAS CON TRASTORNO MENTAL Y OTROS C.

CAP.	ART.	CONCEP.	SUBCEPTO.	MILES PTAS.	DENOMINACIÓN
		223		447	TRANSPORTES
		226		2.575	GASTOS DIVERSOS
			226.06	100	Reuniones, conferencias y cursos
			226.09	2.475	Otros gastos diversos
		227		30.000	TRABAJOS REALIZ.OTRAS EMPRESAS Y PROFES.
			227.00	23.000	Limpieza y aseo
			227.09	7.000	Otros
	23			450	INDEMNIZACIONES POR RAZON DEL SERVICIO
		230		150	DIETAS
			230.02	150	Del personal
		231		300	LOCOMOCION
			231.02	300	Del personal
	25			2.000	CONCIERTOS DE ASISTENCIA SANITARIA
		259		2.000	OTROS CONCIERTOS ASISTENCIA SANITARIA
6				157.000	INVERSIONES REALES
	62			157.000	INVERS. NUEVAS ASOC.FUNC.OPERATIVO SERV.
		621		109.000	EDIFICIOS Y OTRAS CONSTRUCCIONES
		623		45.000	MAQUINARIA
		626		3.000	MOBILIARIO Y ENSERES

		PRESUPUESTOS GENERALES DE LA REGIÓN DE MURCIA		AÑO 2001	ELAB310L
PRESUPUESTO DE GASTOS		DISTRIBUCIÓN ECONÓMICA POR PROGRAMAS			ORGANISMO AUTÓNOMO
SECCIÓN:	12. C. DE TRABAJO Y POLÍTICA SOCIAL	SERVICIO:	20. I.S.S.O.R.M.	PROGR:	313C GESTION DE SERVICIOS SOCIALES

CAP.	ART.	CONCEP.	SUBCEPTO.	MILES PTAS.	DENOMINACIÓN
				1.340.226	TOTAL PROGRAMA 313C
1				403.226	GASTOS DE PERSONAL
	12			308.319	FUNCIONARIOS
		120		300.388	RETRIBUCIONES BASICAS Y COMPLEMENTARIAS
			120.00	147.638	Sueldo
			120.01	25.346	Trienios
			120.02	64.240	Complemento de destino
			120.03	38.282	Complemento específico puesto de trabajo
			120.05	24.882	Otras remuneraciones
		121		7.931	SUSTITUCION DE FUNCIONARIOS
			121.00	4.017	Sueldo
			121.02	2.085	Complemento de destino
			121.03	1.661	Complemento específico puesto de trabajo
			121.05	168	Otras remuneraciones
	13			8.117	LABORALES
		131		8.117	LABORAL TEMPORAL
			131.00	8.117	Salarios
	15			6.800	INCENTIVOS AL RENDIMIENTO
		151		6.800	GRATIFICACIONES
	16			79.990	CUOTAS,PRESTACIONES Y GTOS.SOC.EMPLEADOR
		160		79.990	CUOTAS SOCIALES
			160.00	79.990	Seguridad social
2				931.000	GASTOS CORRIENTES EN BIENES Y SERVICIOS
	20			2.229	ARRENDAMIENTOS Y CANONES
		202		2.229	ARREND.EDIFICIOS Y OTRAS CONSTRUCCIONES
	21			2.692	REPARACIONES, MANTENIMIENTO Y CONSERVAC.
		212		750	EDIFICIOS Y OTRAS CONSTRUCCIONES
		213		900	MAQUINARIA,INSTALACIONES Y UTILLAJE
		214		23	ELEMENTOS DE TRANSPORTE
		215		770	MOBILIARIO Y ENSERES
		216		249	EQUIPOS PARA PROCESOS DE INFORMACION
	22			66.002	MATERIAL,SUMINISTROS Y OTROS
		220		5.134	MATERIAL DE OFICINA
			220.00	3.569	Ordinario no inventariable
			220.01	308	Prensa,revistas,libros y otras publicac.
			220.02	1.257	Material informático no inventariable
		221		15.862	SUMINISTROS
			221.00	9.600	Energía eléctrica
			221.01	2.407	Agua
			221.09	3.855	Otros suministros
		222		17.888	COMUNICACIONES
			222.00	3.305	Telefónicas
			222.01	14.583	Postales y telegráficas
	226			2.201	GASTOS DIVERSOS

PRESUPUESTOS GENERALES DE LA REGIÓN DE MURCIA				AÑO 2001	ELAB310L
PRESUPUESTO DE GASTOS		DISTRIBUCIÓN ECONÓMICA POR PROGRAMAS		ORGANISMO AUTONOMO	
SECCIÓN:	12. C. DE TRABAJO Y POLÍTICA SOCIAL	SERVICIO:	20. I.S.S.O.R.M.	PROGR:	313C GESTION DE SERVICIOS SOCIALES

CAP.	ART.	CONCEP.	SUBCEPTO.	MILES PTAS.	DENOMINACIÓN
			226.06	847	Reuniones, conferencias y cursos
			226.09	1.354	Otros gastos diversos
	227			24.917	TRABAJOS REALIZ. OTRAS EMPRESAS Y PROFES.
			227.00	12.823	Limpieza y aseo
			227.09	12.094	Otros
	23			3.274	INDEMNIZACIONES POR RAZON DEL SERVICIO
				1.213	DIETAS
	230			1.213	Del personal
				2.061	LOCOMOCION
	231			2.061	Del personal
			231.02		
	26			856.803	CONCIERTOS PREST. SERVICIOS SOCIALES
				856.803	CONCIERTOS PREST. SERVICIOS SOCIALES
	260			93.850	Prestación servicios personas discapacit
			260.01	531.165	Prestación servicios a mayores
			260.02	10.038	Prestación servicios otros colectivos
			260.03	201.750	Prestación servicios estancias diurnas
			260.06	20.000	De enfermos mentales crónicos
			260.07		
6				6.000	INVERSIONES REALES
	62			6.000	INVERS. NUEVAS ASOC.FUNC.OPERATIVO SERV.
				4.000	EDIFICIOS Y OTRAS CONSTRUCCIONES
	621				
				1.000	MAQUINARIA
	623				
				1.000	MOBILIARIO Y ENSERES
	626				

PRESUPUESTOS GENERALES DE LA REGIÓN DE MURCIA				AÑO 2001	ELAB310L
PRESUPUESTO DE GASTOS		DISTRIBUCIÓN ECONÓMICA POR PROGRAMAS			ORGANISMO AUTÓNOMO
SECCIÓN:	12. C. DE TRABAJO Y POLÍTICA SOCIAL	SERVICIO:	20. I.S.S.O.R.M.	PROGR:	313F PERSONAS CON DISCAPACIDAD

CAP.	ART.	CONCEP.	SUBCEPTO.	MILES PTAS.	DENOMINACIÓN
				2.311.453	TOTAL PROGRAMA 313F
1				1.527.453	GASTOS DE PERSONAL
	12			1.017.299	FUNCIONARIOS
		120		973.384	RETRIBUCIONES BASICAS Y COMPLEMENTARIAS
			120.00	513.507	Sueldo
			120.01	56.616	Trienios
			120.02	211.856	Complemento de destino
			120.03	64.447	Complemento específico puesto de trabajo
			120.05	126.958	Otras remuneraciones
		121		43.915	SUSTITUCION DE FUNCIONARIOS
			121.00	26.114	Sueldo
			121.02	10.056	Complemento de destino
			121.03	3.132	Complemento específico puesto de trabajo
			121.05	4.613	Otras remuneraciones
		13		97.805	LABORALES
			131	97.805	LABORAL TEMPORAL
			131.00	97.805	Salarios
		15		86.113	INCENTIVOS AL RENDIMIENTO
			151	86.113	GRATIFICACIONES
		16		326.236	CUOTAS,PRESTACIONES Y GTOS.SOC.EMPLEADOR
			160	326.236	CUOTAS SOCIALES
			160.00	326.236	Seguridad social
2				372.000	GASTOS CORRIENTES EN BIENES Y SERVICIOS
	21			13.513	REPARACIONES, MANTENIMIENTO Y CONSERVAC.
		212		4.000	EDIFICIOS Y OTRAS CONSTRUCCIONES
		213		6.777	MAQUINARIA,INSTALACIONES Y UTILLAJE
		214		796	ELEMENTOS DE TRANSPORTE
		215		1.940	MOBILIARIO Y ENSERES
		22		337.753	MATERIAL,SUMINISTROS Y OTROS
		220		3.080	MATERIAL DE OFICINA
			220.00	1.702	Ordinario no inventariable
			220.01	465	Prensa,revistas,libros y otras publicac.
			220.02	913	Material informático no inventariable
		221		180.272	SUMINISTROS
			221.00	15.977	Energía eléctrica
			221.01	10.945	Agua
			221.02	3.851	Gas
			221.03	6.859	Combustible y carburantes
			221.04	5.413	Vestuario
			221.05	118.418	Productos alimenticios
			221.09	18.809	Otros suministros
		222		5.876	COMUNICACIONES
			222.00	5.063	Telefónicas
			222.01	336	Postales y telegráficas
			222.02	62	Telex y telefax
			222.09	415	Otras comunicaciones
		223		18.975	TRANSPORTES

		PRESUPUESTOS GENERALES DE LA REGIÓN DE MURCIA		AÑO 2001	ELAB310L
PRESUPUESTO DE GASTOS		DISTRIBUCIÓN ECONÓMICA POR PROGRAMAS			ORGANISMO AUTÓNOMO
SECCIÓN:	12. C. DE TRABAJO Y POLÍTICA SOCIAL	SERVICIO:	20. I.S.S.O.R.M.	PROGR:	313F PERSONAS CON DISCAPACIDAD

CAP.	ART.	CONCEP.	SUBCEPTO.	MILES PTAS.	DENOMINACIÓN
		225		8	TRIBUTOS
			225.02	8	Locales
		226		5.094	GASTOS DIVERSOS
			226.09	5.094	Otros gastos diversos
		227		124.448	TRABAJOS REALIZ.OTRAS EMPRESAS Y PROFES.
			227.00	108.450	Limpieza y aseo
			227.01	3.500	Seguridad
			227.09	12.498	Otros
	23			3.642	INDEMNIZACIONES POR RAZON DEL SERVICIO
		230		1.059	DIETAS
			230.02	1.059	Del personal
		231		2.583	LOCOMOCION
			231.02	2.583	Del personal
	25			17.092	CONCIERTOS DE ASISTENCIA SANITARIA
		251		17.092	CON ENTIDADES SEGURO LIBRE
6				412.000	INVERSIONES REALES
	63			412.000	INVERS. REPOSICION ASOC.FUNC.OP. SERV.
		631		376.000	EDIFICIOS Y OTRAS CONSTRUCCIONES
		633		20.000	MAQUINARIA
		636		16.000	MOBILIARIO Y ENSERES

PRESUPUESTOS GENERALES DE LA REGIÓN DE MURCIA				AÑO 2001	ELAB310L
PRESUPUESTO DE GASTOS		DISTRIBUCIÓN ECONÓMICA POR PROGRAMAS			ORGANISMO AUTÓNOMO
SECCIÓN:	12. C. DE TRABAJO Y POLÍTICA SOCIAL	SERVICIO:	20. I.S.S.O.R.M.	PROGR:	313G PERSONAS MAYORES

CAP.	ART.	CONCEP.	SUBCEPTO.	MILES PTAS.	DENOMINACIÓN
				3.656.905	TOTAL PROGRAMA 313G
1				2.716.425	GASTOS DE PERSONAL
	12			1.672.798	FUNCIONARIOS
		120		1.580.627	RETRIBUCIONES BASICAS Y COMPLEMENTARIAS
			120.00	854.470	Sueldo
			120.01	99.443	Trienios
			120.02	298.427	Complemento de destino
			120.03	119.085	Complemento específico puesto de trabajo
			120.05	209.202	Otras remuneraciones
		121		92.171	SUSTITUCION DE FUNCIONARIOS
			121.00	51.600	Sueldo
			121.02	24.598	Complemento de destino
			121.03	6.552	Complemento específico puesto de trabajo
			121.05	9.421	Otras remuneraciones
	13			150.448	LABORALES
		131		150.448	LABORAL TEMPORAL
			131.00	150.448	Salarios
	15			206.184	INCENTIVOS AL RENDIMIENTO
		151		206.184	GRATIFICACIONES
	16			686.995	CUOTAS,PRESTACIONES Y GTOS.SOC.EMPLEADOR
		160		686.995	CUOTAS SOCIALES
			160.00	686.995	Seguridad social
2				786.480	GASTOS CORRIENTES EN BIENES Y SERVICIOS
	20			204	ARRENDAMIENTOS Y CANONES
		209		204	CANONES
	21			44.546	REPARACIONES, MANTENIMIENTO Y CONSERVAC.
		212		15.756	EDIFICIOS Y OTRAS CONSTRUCCIONES
		213		23.000	MAQUINARIA,INSTALACIONES Y UTILLAJE
		214		1.500	ELEMENTOS DE TRANSPORTE
		215		4.207	MOBILIARIO Y ENSERES
		216		83	EQUIPOS PARA PROCESOS DE INFORMACION
	22			727.872	MATERIAL,SUMINISTROS Y OTROS
		220		11.499	MATERIAL DE OFICINA
			220.00	4.449	Ordinario no inventariable
			220.01	6.303	Prensa,revistas,libros y otras publicac.
			220.02	747	Material informático no inventariable
		221		391.185	SUMINISTROS
			221.00	57.550	Energía eléctrica
			221.01	19.442	Agua
			221.02	5.122	Gas
			221.03	8.177	Combustible y carburantes
			221.04	9.960	Vestuario
			221.05	246.234	Productos alimenticios
			221.06	4.801	Prod. farmaceuticos y material sanitario
			221.09	39.899	Otros suministros

PRESUPUESTOS GENERALES DE LA REGIÓN DE MURCIA				AÑO 2001	ELAB310L
PRESUPUESTO DE GASTOS		DISTRIBUCIÓN ECONÓMICA POR PROGRAMAS			ORGANISMO AUTÓNOMO
SECCIÓN:	12. C. DE TRABAJO Y POLÍTICA SOCIAL	SERVICIO:	20. I.S.S.O.R.M.	PROGR:	313G PERSONAS MAYORES

CAP.	ART.	CONCEP.	SUBCEPTO.	MILES PTAS.	DENOMINACIÓN
		222		13.031	COMUNICACIONES
			222.00	11.059	Telefónicas
			222.01	1.801	Postales y telegráficas
			222.02	84	Telex y telefax
			222.09	87	Otras comunicaciones
		223		4.982	TRANSPORTES
		225		1	TRIBUTOS
			225.02	1	Locales
		226		9.671	GASTOS DIVERSOS
			226.06	41	Reuniones, conferencias y cursos
			226.09	9.630	Otros gastos diversos
		227		297.503	TRABAJOS REALIZ.OTRAS EMPRESAS Y PROFES.
			227.00	271.498	Limpieza y aseo
			227.01	4.739	Seguridad
			227.09	21.266	Otros
	23			6.006	INDEMNIZACIONES POR RAZON DEL SERVICIO
		230		1.398	DIETAS
			230.02	1.398	Del personal
		231		4.608	LOCOMOCION
			231.02	4.608	Del personal
	25			7.852	CONCIERTOS DE ASISTENCIA SANITARIA
		251		7.852	CON ENTIDADES SEGURO LIBRE
6				154.000	INVERSIONES REALES
	63			154.000	INVERS. REPOSICION ASOC.FUNC.OP. SERV.
		631		119.000	EDIFICIOS Y OTRAS CONSTRUCCIONES
		633		20.000	MAQUINARIA
		636		15.000	MOBILIARIO Y ENSERES

PRESUPUESTOS GENERALES DE LA REGIÓN DE MURCIA				AÑO 2001	ELAB310L
PRESUPUESTO DE GASTOS		DISTRIBUCIÓN ECONÓMICA POR PROGRAMAS			ORGANISMO AUTÓNOMO
SECCIÓN:	12. C. DE TRABAJO Y POLÍTICA SOCIAL	SERVICIO:	20. I.S.S.O.R.M.	PROGR:	313H TURISMO SOCIAL

CAP.	ART.	CONCEP.	SUBCEPTO.	MILES PTAS.	DENOMINACIÓN
				175.911	TOTAL PROGRAMA 313H
1				116.911	GASTOS DE PERSONAL
	12			77.964	FUNCIONARIOS
		120		77.964	RETRIBUCIONES BASICAS Y COMPLEMENTARIAS
			120.00	43.961	Sueldo
			120.01	4.848	Trienios
			120.02	11.880	Complemento de destino
			120.03	6.536	Complemento específico puesto de trabajo
			120.05	10.739	Otras remuneraciones
	13			6.269	LABORALES
		131		6.269	LABORAL TEMPORAL
			131.00	6.269	Salarios
	15			6.384	INCENTIVOS AL RENDIMIENTO
		151		6.384	GRATIFICACIONES
	16			26.294	CUOTAS,PRESTACIONES Y GTOS.SOC.EMPLEADOR
		160		26.294	CUOTAS SOCIALES
			160.00	26.294	Seguridad social
2				39.000	GASTOS CORRIENTES EN BIENES Y SERVICIOS
	21			3.085	REPARACIONES, MANTENIMIENTO Y CONSERVAC.
		212		825	EDIFICIOS Y OTRAS CONSTRUCCIONES
		213		1.938	MAQUINARIA,INSTALACIONES Y UTILLAJE
		215		322	MOBILIARIO Y ENSERES
	22			35.564	MATERIAL,SUMINISTROS Y OTROS
		220		706	MATERIAL DE OFICINA
			220.00	291	Ordinario no inventariable
			220.01	249	Prensa,revistas,libros y otras publicac.
			220.02	166	Material informático no inventariable
		221		27.186	SUMINISTROS
			221.00	4.886	Energía eléctrica
			221.01	2.746	Agua
			221.02	1.245	Gas
			221.03	830	Combustible y carburantes
			221.04	747	Vestuario
			221.05	9.596	Productos alimenticios
			221.06	83	Prod. farmaceuticos y material sanitario
			221.09	7.053	Otros suministros
		222		831	COMUNICACIONES
			222.00	581	Telefónicas
			222.01	125	Postales y telegráficas
			222.09	125	Otras comunicaciones
		226		100	GASTOS DIVERSOS
			226.09	100	Otros gastos diversos
		227		6.741	TRABAJOS REALIZ.OTRAS EMPRESAS Y PROFES.
			227.00	4.900	Limpieza y aseo
			227.09	1.841	Otros
	23			351	INDEMNIZACIONES POR RAZON DEL SERVICIO

PRESUPUESTOS GENERALES DE LA REGIÓN DE MURCIA				AÑO 2001	ELAB310L
PRESUPUESTO DE GASTOS		DISTRIBUCIÓN ECONÓMICA POR PROGRAMAS			ORGANISMO AUTÓNOMO
SECCIÓN:	12. C. DE TRABAJO Y POLÍTICA SOCIAL	SERVICIO:	20. I.S.S.O.R.M.	PROGR:	314C PENSIONES, AYUDAS Y SUBVENCIONES

CAP.	ART.	CONCEP.	SUBCEPTO.	MILES PTAS.	DENOMINACIÓN
				1.965.218	TOTAL PROGRAMA 314C
1				237.494	GASTOS DE PERSONAL
	12			182.072	FUNCIONARIOS
		120		174.225	RETRIBUCIONES BASICAS Y COMPLEMENTARIAS
			120.00	81.429	Sueldo
			120.01	12.386	Trienios
			120.02	38.871	Complemento de destino
			120.03	25.220	Complemento específico puesto de trabajo
			120.05	16.319	Otras remuneraciones
		121		7.847	SUSTITUCION DE FUNCIONARIOS
			121.00	4.065	Sueldo
			121.02	1.935	Complemento de destino
			121.03	1.394	Complemento específico puesto de trabajo
			121.05	453	Otras remuneraciones
	13			3.919	LABORALES
		131		3.919	LABORAL TEMPORAL
			131.00	3.919	Salarios
	15			3.990	INCENTIVOS AL RENDIMIENTO
		151		3.990	GRATIFICACIONES
	16			47.513	CUOTAS,PRESTACIONES Y GTOS.SOC.EMPLEADOR
		160		47.513	CUOTAS SOCIALES
			160.00	47.513	Seguridad social
2				29.000	GASTOS CORRIENTES EN BIENES Y SERVICIOS
	21			1.938	REPARACIONES, MANTENIMIENTO Y CONSERVAC.
		212		300	EDIFICIOS Y OTRAS CONSTRUCCIONES
		213		500	MAQUINARIA,INSTALACIONES Y UTILLAJE
		214		38	ELEMENTOS DE TRANSPORTE
		215		700	MOBILIARIO Y ENSERES
		216		400	EQUIPOS PARA PROCESOS DE INFORMACION
	22			26.450	MATERIAL,SUMINISTROS Y OTROS
		220		2.656	MATERIAL DE OFICINA
			220.00	2.075	Ordinario no inventariable
			220.01	166	Prensa,revistas,libros y otras publicac.
			220.02	415	Material informático no inventariable
		221		7.668	SUMINISTROS
			221.00	3.940	Energía eléctrica
			221.01	166	Agua
			221.04	166	Vestuario
			221.09	3.396	Otros suministros
		222		1.453	COMUNICACIONES
			222.00	623	Telefónicas
			222.01	830	Postales y telegráficas
		223		83	TRANSPORTES
		225		83	TRIBUTOS
			225.00	83	Estatales

PRESUPUESTOS GENERALES DE LA REGIÓN DE MURCIA				AÑO 2001	ELAB310L
PRESUPUESTO DE GASTOS		DISTRIBUCIÓN ECONÓMICA POR PROGRAMAS			ORGANISMO AUTONOMO
SECCIÓN:	12. C. DE TRABAJO Y POLÍTICA SOCIAL	SERVICIO:	20. I.S.S.O.R.M.	PROGR:	314C PENSIONES, AYUDAS Y SUBVENCIONES

CAP.	ART.	CONCEP.	SUBCEPTO.	MILES PTAS.	DENOMINACIÓN
		226		593	GASTOS DIVERSOS
			226.06	427	Reuniones, conferencias y cursos
			226.09	166	Otros gastos diversos
		227		13.914	TRABAJOS REALIZ.OTRAS EMPRESAS Y PROFES.
			227.00	6.850	Limpieza y aseo
			227.03	6.905	Postales
			227.09	159	Otros
	23			612	INDEMNIZACIONES POR RAZON DEL SERVICIO
		230		204	DIETAS
			230.02	204	Del personal
		231		408	LOCOMOCION
			231.02	408	Del personal
4				1.696.724	TRANSFERENCIAS CORRIENTES
	46			60.000	A CORPORACIONES LOCALES
		463		60.000	AYUDAS PARA PROGRAMAS DE INSERCION.
				30.000	A EMPRESAS PRIVADAS
		473		30.000	AYUDAS PARA PROGRAMAS DE INSERCION.
	48			1.606.724	A FAMILIAS E INSTITUC. SIN FINES LUCRO
		480		722.267	PENSIONES DEL FONDO ASISTENCIAL.
		483		884.457	AYUDAS Y PREST. INSERC. Y PROTEC. SOCIAL
			483.00	30.000	Ayudas para Programas de Insercion.
			483.01	270.000	Prestacion del Ingreso Minimo Insercion.
			483.02	230.000	Ayudas Periodicas Inserc.y Protec.Social
			483.03	68.000	Ayudas Economicas Cuidado Pers. Mayores.
			483.04	47.000	Ayudas no Periodicas Inserc.Protc.Social
			483.05	114.457	Ayudas Individ. a Personas Discapacidad.
			483.06	40.000	Ayudas Economicas para Personas Mayores.
			483.07	10.000	Ayudas Personas Situacion Espec.Urg.Nec.
			483.08	75.000	Ayudas Periodicas Personas Discapacidad.
6				2.000	INVERSIONES REALES
	63			2.000	INVERS. REPOSICION ASOC.FUNC.OP. SERV.
		633		500	MAQUINARIA
		636		1.500	MOBILIARIO Y ENSERES

**INSTITUTO DE SEGURIDAD Y
SALUD LABORAL**

	PRESUPUESTOS GENERALES DE LA REGIÓN DE MURCIA	AÑO 2001	ELAB340S
PRESUPUESTO DE GASTOS	RESUMEN POR SERVICIOS	ORGANISMO AUTONOMOS	

SECCION 12.INSTITUTO DE SEGURIDAD Y SALUD LABORAL

SECC.12	SERVICIOS										TOTAL	
CAPÍTULOS	21											
I	370.717											370.717
II	52.300											52.300
III												
IV												
OPERACIONES CORRIENTES	423.017											423.017
VI	56.000											56.000
VII	75.399											75.399
OPERACIONES DE CAPITAL	131.399											131.399
VIII												
IX												
OPERACIONES FINANCIERAS												
TOTAL	554.416											554.416

Cantidades en miles de pesetas.

SERVICIOS	DENOMINACIÓN
-----------	--------------

21

INSTITUTO DE SEGURIDAD Y SALUD LABORAL

SERVICIOS	DENOMINACIÓN
-----------	--------------

PRESUPUESTOS GENERALES DE LA REGIÓN DE MURCIA		AÑO 2001	ELAB325L
PRESUPUESTO DE INGRESOS	DISTRIBUCIÓN ECONÓMICA		ORGANISMO AUTÓNOMO
SECCIÓN:	12. C. DE TRABAJO Y POLÍTICA SOCIAL	SERVICIO	21. INSTITUTO DE SEGURIDAD Y SALUD LABORAL

CAP.	ART.	CONCEP.	SUBCEPTO.	MILES PTAS.	DENOMINACIÓN
				554.416	TOTAL INGRESOS
4				266.416	TRANSFERENCIAS CORRIENTES
	42			266.416	DE LA ADMINISTRACIÓN REGIONAL
		426		266.416	TRANSF. CORRIENTES DE LA ADM. REGIONAL
7				288.000	TRANSFERENCIAS DE CAPITAL
	72			288.000	
		726		288.000	TRANSF. DE CAPITAL DE LA ADMON. REGIONAL

PRESUPUESTOS GENERALES DE LA REGIÓN DE MURCIA				AÑO 2001	ELAB310L
PRESUPUESTO DE GASTOS		DISTRIBUCIÓN ECONÓMICA POR PROGRAMAS			ORGANISMO AUTÓNOMO
SECCIÓN:	12. C. DE TRABAJO Y POLÍTICA SOCIAL	SERVICIO:	21. INSTITUTO DE SEGURIDAD Y SALUD LABORAL	PROGR:	315B SEGURIDAD Y SALUD LABORAL

CAP.	ART.	CONCEP.	SUBCEPTO.	MILES PTAS.	DENOMINACIÓN
				554.416	TOTAL PROGRAMA 315B
1				370.717	GASTOS DE PERSONAL
	10			8.056	ALTOS CARGOS
		100		8.056	RETRIBUCIONES BASICAS Y OTRAS REMUNERAC.
			100.00	2.303	Retribuciones basicas
			100.01	5.753	Otras remuneraciones
	12			308.713	FUNCIONARIOS
		120		305.713	RETRIBUCIONES BASICAS Y COMPLEMENTARIAS
			120.00	143.337	Sueldo
			120.01	14.570	Trienios
			120.02	67.901	Complemento de destino
			120.03	56.690	Complemento específico puesto de trabajo
			120.05	23.215	Otras remuneraciones
		121		3.000	SUSTITUCION DE FUNCIONARIOS
			121.00	1.500	Sueldo
			121.02	500	Complemento de destino
			121.03	500	Complemento específico puesto de trabajo
			121.05	500	Otras remuneraciones
	15			1.000	INCENTIVOS AL RENDIMIENTO
		151		1.000	GRATIFICACIONES
	16			52.948	CUOTAS,PRESTACIONES Y GTOS.SOC.EMPLEADOR
		160		52.948	CUOTAS SOCIALES
			160.00	52.948	Seguridad social
2				52.300	GASTOS CORRIENTES EN BIENES Y SERVICIOS
	20			500	ARRENDAMIENTOS Y CANONES
		208		500	ARRENDAMIENTO DE OTRO INMOVILIZADO MAT.
	21			7.200	REPARACIONES, MANTENIMIENTO Y CONSERVAC.
		212		2.000	EDIFICIOS Y OTRAS CONSTRUCCIONES
		213		3.000	MAQUINARIA,INSTALACIONES Y UTILLAJE
		214		200	ELEMENTOS DE TRANSPORTE
		215		700	MOBILIARIO Y ENSERES
		216		1.200	EQUIPOS PARA PROCESOS DE INFORMACION
		219		100	OTRO INMOVILIZADO MATERIAL
	22			37.000	MATERIAL,SUMINISTROS Y OTROS
		220		4.000	MATERIAL DE OFICINA
			220.00	3.000	Ordinario no inventariable
			220.01	500	Prensa,revistas,libros y otras publicac.
			220.02	500	Material informático no inventariable
		221		8.775	SUMINISTROS
			221.00	5.000	Energía eléctrica
			221.01	500	Agua
			221.02	100	Gas
			221.03	300	Combustible y carburantes
			221.04	75	Vestuario
			221.06	300	Prod. farmaceuticos y material sanitario

PRESUPUESTOS GENERALES DE LA REGIÓN DE MURCIA				AÑO 2001	ELAB310L
PRESUPUESTO DE GASTOS		DISTRIBUCIÓN ECONÓMICA POR PROGRAMAS			ORGANISMO AUTÓNOMO
SECCIÓN:	12. C. DE TRABAJO Y POLÍTICA SOCIAL	SERVICIO:	21. INSTITUTO DE SEGURIDAD Y SALUD LABORAL	PROGR:	315B SEGURIDAD Y SALUD LABORAL

CAP.	ART.	CONCEP.	SUBCEPTO.	MILES PTAS.	DENOMINACIÓN
			221.09	2.500	Otros suministros
		222		3.424	COMUNICACIONES
		222.00		1.000	Telefónicas
		222.01		2.000	Postales y telegráficas
		222.02		100	Telex y telefax
		222.03		224	Informáticas
		222.09		100	Otras comunicaciones
		223		500	TRANSPORTES
		224		600	PRIMAS DE SEGURO
		224.01		200	De edificios y locales
		224.02		300	De vehículos
		224.03		50	De otro inmovilizado
		224.09		50	De otros riesgos
		225		900	TRIBUTOS
		225.02		900	Locales
		226		5.600	GASTOS DIVERSOS
		226.01		300	Atenciones protocol. y representativas
		226.02		2.500	Publicidad y propaganda
		226.03		300	Jurídicos, contenciosos
		226.06		1.500	Reuniones, conferencias y cursos
		226.09		1.000	Otros gastos diversos
		227		13.201	TRABAJOS REALIZ.OTRAS EMPRESAS Y PROFES.
		227.00		10.000	Limpieza y aseo
		227.01		200	Seguridad
		227.02		100	Valoraciones y peritajes
		227.03		300	Postales
		227.06		1.301	Estudios y trabajos técnicos
		227.07		200	Proceso de datos
		227.09		1.100	Otros
	23			4.600	INDEMNIZACIONES POR RAZON DEL SERVICIO
		230		2.500	DIETAS
		230.01		500	Reembolso de gastos de altos cargos
		230.02		2.000	Del personal
		231		2.100	LOCOMOCION
		231.01		300	De altos cargos
		231.02		1.800	Del personal
	24			3.000	GASTOS DE PUBLICACIONES
		240		3.000	GASTOS DE EDICION Y DISTRIBUCION
6				56.000	INVERSIONES REALES
	62			48.000	INVERS. NUEVAS ASOC.FUNC.OPERATIVO SERV.
		621		7.000	EDIFICIOS Y OTRAS CONSTRUCCIONES
		623		11.000	MAQUINARIA
		624		500	UTILLAJE
		625		500	FONDO ARTISTICO Y BIBLIOGRAFICO
		626		10.000	MOBILIARIO Y ENSERES
		627		15.000	EQUIPOS PARA PROCESOS DE INFORMACION

PRESUPUESTOS GENERALES DE LA REGIÓN DE MURCIA				AÑO 2001	ELAB310L
PRESUPUESTO DE GASTOS		DISTRIBUCIÓN ECONÓMICA POR PROGRAMAS			ORGANISMO AUTÓNOMO
SECCIÓN:	12. C. DE TRABAJO Y POLÍTICA SOCIAL	SERVICIO:	21. INSTITUTO DE SEGURIDAD Y SALUD LABORAL	PROGR:	315B SEGURIDAD Y SALUD LABORAL

CAP.	ART.	CONCEP.	SUBCEPTO.	MILES PTAS.	DENOMINACIÓN
		628		4.000	ELEMENTOS DE TRANSPORTE
	64			8.000	GASTOS INVERSIONES CARACTER INMATERIAL
		645		3.000	APLICACIONES INFORMATICAS
		649		5.000	OTRO INMOVILIZADO INMATERIAL
7				75.399	TRANSFERENCIAS DE CAPITAL
	77			62.500	A EMPRESAS PRIVADAS
		774		20.000	SUBV. PREVENCIÓN RIESGOS LABORALES
		775		42.500	PREVENCIÓN RIESGOS LABORALES
	78			12.899	A FAMILIAS E INSTITUCIONES SIN FINES LUC
		783		7.500	BECAS PREV. RIESGOS LABORALES
		785		5.399	PARA ACTUACIONES DEL INSTITUTO

**AGENCIA REGIONAL DE
RECAUDACION**

	PRESUPUESTOS GENERALES DE LA REGIÓN DE MURCIA	AÑO 2001	ELAB340S
PRESUPUESTO DE GASTOS	RESUMEN POR SERVICIOS	ORGANISMO AUTONOMOS	

SECCION 13.AGENCIA REGIONAL DE RECAUDACION

SECC.13	SERVICIOS										TOTAL	
CAPÍTULOS	24											
I	332.772											332.772
II	118.802											118.802
III	1.040											1.040
IV												
OPERACIONES CORRIENTES	452.614											452.614
VI	50.000											50.000
VII												
OPERACIONES DE CAPITAL	50.000											50.000
VIII												
IX												
OPERACIONES FINANCIERAS												
TOTAL	502.614											502.614

Cantidades en miles de pesetas.

SERVICIOS	DENOMINACIÓN
-----------	--------------

24

AGENCIA REGIONAL DE RECAUDACION

SERVICIOS	DENOMINACIÓN
-----------	--------------

PRESUPUESTOS GENERALES DE LA REGIÓN DE MURCIA		AÑO 2001	ELAB325L
PRESUPUESTO DE INGRESOS	DISTRIBUCIÓN ECONÓMICA		ORGANISMO AUTÓNOMO
SECCIÓN:	13. C. DE ECONOMÍA Y HACIENDA	SERVICIO :	24. AGENCIA REGIONAL DE RECAUDACION

CAP.	ART.	CONCEP.	SUBCEPTO.	MILES PTAS.	DENOMINACIÓN
				502.614	TOTAL INGRESOS
3				132.383	TASAS Y OTROS INGRESOS
	30			3	TASAS
		300		3	TASAS GENERALES DE LA COMUNIDAD AUTONOMA
			300.1	2	TASA GENERAL DE ADMINISTRACION
			300.13	2	Agencia Regional de Recaudacion
			1		
			300.2	1	TASA GRAL.PREST.SERV.Y ACTIV.FACULTATIV.
			300.23	1	Agencia Regional de Recaudacion
			1		
	32			102.727	OTROS INGRESOS POR PRESTAC.DE SERVICIOS
		322		102.727	ADMINISTRACION Y COBRANZA
			322.3	102.727	CONSEJERIA DE ECONOMIA Y HACIENDA Y ARR
			322.31	102.727	AGENCIA REGIONAL DE RECAUDACIÓN
			322.31	71.010	Premio cobranza Trib.Loc.Voluntaria
			0		
			322.31	31.717	Premio cobranza Trib.Loc.Ejecutiva
			1		
	33			1	VENTA DE BIENES
		332		1	VENTA DE FOTOCOPIAS Y OTROS PROD.REPROG.
			332.3	1	Consej.de Economia y Hacienda y A.R.R.
	38			2	REINTEGROS
		381		2	DEL PRESUPUESTO CORRIENTE
			381.0	1	Pagos indebidos
			381.1	1	Seguridad Social (I.L.T.)
	39			29.650	OTROS INGRESOS
		391		29.649	RECARGOS, MULTAS Y COSTAS
			391.1	27.649	INTERESES DE DEMORA
			391.3	2.000	COSTAS PROCEDIMIENTO DE APREMIO
		399		1	INGRESOS DIVERSOS
			399.9	1	OTROS INGRESOS DIVERSOS
4				317.231	TRANSFERENCIAS CORRIENTES
	42			317.231	DE LA ADMINISTRACION REGIONAL
		426		317.231	TRANSF.CORRIENTES DE LA ADM.REGIONAL
5				3.000	INGRESOS PATRIMONIALES
	52			3.000	INTERESES DE DEPOSITOS
		520		3.000	INTERESES DE CUENTAS BANCARIAS
7				50.000	TRANSFERENCIAS DE CAPITAL
	72			50.000	DE LA ADMINISTRACION REGIONAL
		726		50.000	TRANSF.DE CAPITAL DE LA ADM.REGIONAL

PRESUPUESTOS GENERALES DE LA REGIÓN DE MURCIA				AÑO 2001	ELAB310L
PRESUPUESTO DE GASTOS		DISTRIBUCIÓN ECONÓMICA POR PROGRAMAS			ORGANISMO AUTONOMO
SECCIÓN:	13. C. DE ECONOMIA Y HACIENDA	SERVICIO:	24. AGENCIA REGIONAL DE RECAUDACION	PROGR:	613B RECAUDACION DE TRIBUTOS Y OTROS INGRESOS

CAP.	ART.	CONCEP.	SUBCEPTO.	MILES PTAS.	DENOMINACIÓN
				502.614	TOTAL PROGRAMA 613B
1				332.772	GASTOS DE PERSONAL
	10			8.056	ALTOS CARGOS
		100		8.056	RETRIBUCIONES BASICAS Y OTRAS REMUNERAC.
			100.00	2.303	Retribuciones basicas
			100.01	5.753	Otras remuneraciones
	12			228.108	FUNCIONARIOS
		120		224.608	RETRIBUCIONES BASICAS Y COMPLEMENTARIAS
			120.00	107.354	Sueldo
			120.01	4.834	Trienios
			120.02	50.854	Complemento de destino
			120.03	34.489	Complemento especifico puesto de trabajo
			120.05	23.877	Otras remuneraciones
			120.07	3.200	Recuperación poder adquisitivo
		121		3.500	SUSTITUCION DE FUNCIONARIOS
			121.00	2.600	Sueldo
			121.02	475	Complemento de destino
			121.03	225	Complemento especifico puesto de trabajo
			121.05	200	Otras remuneraciones
	13			9.500	LABORALES
		131		9.500	LABORAL TEMPORAL
			131.00	9.500	Salarios
	15			14.000	INCENTIVOS AL RENDIMIENTO
		150		10.000	PRODUCTIVIDAD
		151		4.000	GRATIFICACIONES
	16			73.108	CUOTAS,PRESTACIONES Y GTOS.SOC.EMPLEADOR
		160		73.108	CUOTAS SOCIALES
			160.00	73.108	Seguridad social
2				118.802	GASTOS CORRIENTES EN BIENES Y SERVICIOS
	20			6.000	ARRENDAMIENTOS Y CANONES
		202		6.000	ARREND.EDIFICIOS Y OTRAS CONSTRUCCIONES
	21			14.586	REPARACIONES, MANTENIMIENTO Y CONSERVAC.
		212		1.428	EDIFICIOS Y OTRAS CONSTRUCCIONES
		213		3.570	MAQUINARIA,INSTALACIONES Y UTILLAJE
		215		1.326	MOBILIARIO Y ENSERES
		216		8.262	EQUIPOS PARA PROCESOS DE INFORMACION
	22			92.606	MATERIAL,SUMINISTROS Y OTROS
		220		8.262	MATERIAL DE OFICINA
			220.00	5.916	Ordinario no inventariable
			220.01	612	Prensa,revistas,libros y otras publicac.
			220.02	1.734	Material informático no inventariable
		221		6.900	SUMINISTROS
			221.00	4.100	Energia eléctrica
			221.01	300	Agua

PRESUPUESTOS GENERALES DE LA REGIÓN DE MURCIA				AÑO 2001	ELAB310L
PRESUPUESTO DE GASTOS		DISTRIBUCIÓN ECONÓMICA POR PROGRAMAS			ORGANISMO AUTÓNOMO
SECCIÓN:	13. C. DE ECONOMIA Y HACIENDA	SERVICIO:	24. AGENCIA REGIONAL DE RECAUDACION	PROGR:	613B RECAUDACION DE TRIBUTOS Y OTROS INGRESOS

CAP.	ART.	CONCEP.	SUBCEPTO.	MILES PTAS.	DENOMINACIÓN
			221.02	300	Gas
			221.04	100	Vestuario
			221.09	2.100	Otros suministros
	222			30.005	COMUNICACIONES
		222.00		5.000	Telefónicas
		222.01		25.000	Postales y telegráficas
		222.02		5	Telex y telefax
	223			150	TRANSPORTES
	224			1.000	PRIMAS DE SEGURO
		224.01		1.000	De edificios y locales
	225			689	TRIBUTOS
		225.00		459	Estatales
		225.02		230	Locales
	226			34.600	GASTOS DIVERSOS
		226.01		600	Atenciones protocol. y representativas
		226.02		4.000	Publicidad y propaganda
		226.03		3.000	Jurídicos, contenciosos
		226.05		25.800	Remuneraciones agentes mediadores indep.
		226.06		1.000	Reuniones, conferencias y cursos
		226.09		200	Otros gastos diversos
	227			11.000	TRABAJOS REALIZ.OTRAS EMPRESAS Y PROFES.
		227.00		6.500	Limpieza y aseo
		227.06		2.000	Estudios y trabajos técnicos
		227.09		2.500	Otros
	23			5.610	INDEMNIZACIONES POR RAZON DEL SERVICIO
	230			1.530	DIETAS
		230.01		510	Reembolso de gastos de altos cargos
		230.02		1.020	Del personal
	231			4.080	LOCOMOCION
		231.01		306	De altos cargos
		231.02		3.774	Del personal
3				1.040	GASTOS FINANCIEROS
	35			1.040	INTERESES DE DEMORA Y OTROS GTOS. FINAN.
	350			1.020	INTERESES DE DEMORA
	359			20	OTROS GASTOS FINANCIEROS
6				50.000	INVERSIONES REALES
	62			25.500	INVERS. NUEVAS ASOC.FUNC.OPERATIVO SERV.
	621			4.500	EDIFICIOS Y OTRAS CONSTRUCCIONES
	622			1.200	INSTALACIONES TECNICAS
	623			600	MAQUINARIA
	626			5.500	MOBILIARIO Y ENSERES
	627			13.700	EQUIPOS PARA PROCESOS DE INFORMACION
	64			24.500	GASTOS INVERSIONES CARACTER INMATERIAL
	645			15.100	APLICACIONES INFORMATICAS

**INSTITUTO DE LA VIVIENDA Y SUELO
DE LA REGION DE MURCIA**

	PRESUPUESTOS GENERALES DE LA REGIÓN DE MURCIA	AÑO 2001	ELAB340S
PRESUPUESTO DE GASTOS	RESUMEN POR SERVICIOS	ORGANISMO AUTONOMOS	

SECCION 14.INSTITUTO VIVIENDA Y SUELO R. DE MURCIA

SECC.14	SERVICIOS										TOTAL	
CAPÍTULOS	26											TOTAL
I	156.123											156.123
II	83.846											83.846
III	3.570											3.570
IV												
OPERACIONES CORRIENTES	243.539											243.539
VI	829.000											829.000
VII	244.000											244.000
OPERACIONES DE CAPITAL	1.073.000											1.073.000
VIII												
IX	1											1
OPERACIONES FINANCIERAS	1											1
TOTAL	1.316.540											1.316.540

Cantidades en miles de pesetas.

SERVICIOS	DENOMINACIÓN
26	INSTITUTO VIVIENDA Y SUELO R. DE MURCIA

SERVICIOS	DENOMINACIÓN
-----------	--------------

PRESUPUESTOS GENERALES DE LA REGIÓN DE MURCIA		AÑO 2001	ELAB325L
PRESUPUESTO DE INGRESOS	DISTRIBUCIÓN ECONÓMICA		ORGANISMO AUTÓNOMO
SECCIÓN:	14. C. OBRAS PUBLICAS Y ORD. TERRITORIO	SERVICIO	26. INSTITUTO VIVIENDA Y SUELO R. DE MURCIA

CAP.	ART.	CONCEP.	SUBCEPTO.	MILES PTAS.	DENOMINACIÓN
				1.316.540	TOTAL INGRESOS
3				9.005	TASAS, PRECIOS PUBLICOS Y OTROS INGRESOS
	30			9.000	TASAS
		300		9.000	TASAS GENERALES DE LA COMUNIDAD AUTONOMA
			300.2	9.000	TASA GRAL.PREST.SERV.Y ACTIV.FACULTATIV.
			300.241	9.000	Instituto de Vivienda y Suelo
	38			4	REINTEGROS DE OPERACIONES CORRIENTES
		380		1	DE EJERCICIOS CERRADOS
		381		3	DEL PRESUPUESTO CORRIENTE
			381.0	1	Pagos indebidos
			381.1	1	Seguridad Social (I.L.T.)
			381.3	1	Por anuncios a cargo de particulares
	39			1	OTROS INGRESOS
		399		1	INGRESOS DIVERSOS
			399.9	1	OTROS INGRESOS DIVERSOS
4				149.533	TRANSFERENCIAS CORRIENTES
	42			149.532	DE LA ADMINISTRACION REGIONAL
		426		149.532	TRANSF.CORRIENTES DE LA ADM.REGIONAL
	44			1	DE EMPRESAS PÚBLICAS Y OTROS ENTES C.A.
		446		1	TRANSF.CORRIENTES DE EMPR.PÚBL.Y OTROS E.
5				85.001	INGRESOS PATRIMONIALES
	52			1	INTERESES DE DEPOSITOS
		520		1	INTERESES DE CUENTAS BANCARIAS
	54			85.000	RENTAS DE BIENES INMUEBLES
		540		85.000	ALQUILER Y PRODUCTOS DE INMUEBLES
			540.40	85.000	Arrendamientos de VV.PP.
6				25.004	ENAJENACION DE INVERSIONES REALES
	60			1	DE TERRENOS
		600		1	VENTA DE SOLARES
	61			25.001	DE LAS DEMAS INVERSIONES REALES
		610		25.000	DE EDIFICIOS Y LOCALES
			610.40	25.000	De Viviendas de Prom. Pública
		611		1	DE OTROS BIENES INMUEBLES
	68			2	REINTEGROS POR OPERACIONES DE CAPITAL
		680		1	DE EJERCICIOS CERRADOS
		681		1	DEL PRESUPUESTO CORRIENTE
7				1.047.996	TRANSFERENCIAS DE CAPITAL
	72			1.047.996	DE LA ADMINISTRACION REGIONAL

PRESUPUESTOS GENERALES DE LA REGIÓN DE MURCIA		AÑO 2001	ELAB325L
PRESUPUESTO DE INGRESOS	DISTRIBUCIÓN ECONÓMICA		ORGANISMO AUTONOMO
SECCIÓN:	14. C. OBRAS PUBLICAS Y ORD. TERRITORIO	SERVICIO :	26. INSTITUTO VIVIENDA Y SUELO R. DE MURCIA

CAP.	ART.	CONCEP.	SUBCEPTO.	MILES PTAS.	DENOMINACIÓN
		726		1.047.996	TRANSF.DE CAPITAL DE LA ADM.REGIONAL
9				1	PASIVOS FINANCIEROS
	94			1	DEPOSITOS Y FIANZAS RECIBIDOS
		941		1	FIANZAS

PRESUPUESTOS GENERALES DE LA REGIÓN DE MURCIA				AÑO 2001	ELAB310L
PRESUPUESTO DE GASTOS		DISTRIBUCIÓN ECONÓMICA POR PROGRAMAS			ORGANISMO AUTÓNOMO
SECCIÓN:	14. C. OBRAS PUBLICAS Y ORD. TERRITORIO	SERVICIO:	26. INSTITUTO VIVIENDA Y SUELO R. DE MURCIA	PROGR:	431C FOMENTO Y GESTION DE VIVIENDA P. Y SUELO

CAP.	ART.	CONCEP.	SUBCEPTO.	MILES PTAS.	DENOMINACIÓN
				1.316.540	TOTAL PROGRAMA 431C
1				156.123	GASTOS DE PERSONAL
	10			8.056	ALTOS CARGOS
		100		8.056	RETRIBUCIONES BASICAS Y OTRAS REMUNERAC.
			100.00	2.303	Retribuciones basicas
			100.01	5.753	Otras remuneraciones
	12			100.055	FUNCIONARIOS
		120		99.955	RETRIBUCIONES BASICAS Y COMPLEMENTARIAS
			120.00	46.598	Sueldo
			120.01	3.972	Trienios
			120.02	22.800	Complemento de destino
			120.03	18.137	Complemento especifico puesto de trabajo
			120.05	7.948	Otras remuneraciones
			120.07	500	Recuperación poder adquisitivo
		121		100	SUSTITUCION DE FUNCIONARIOS
			121.00	100	Sueldo
	13			5.500	LABORALES
		131		5.500	LABORAL TEMPORAL
			131.00	5.500	Salarios
	15			10.150	INCENTIVOS AL RENDIMIENTO
		150		10.000	PRODUCTIVIDAD
		151		150	GRATIFICACIONES
	16			32.362	CUOTAS,PRESTACIONES Y GTOS.SOC.EMPLEADOR
		160		32.362	CUOTAS SOCIALES
			160.00	32.362	Seguridad social
2				83.846	GASTOS CORRIENTES EN BIENES Y SERVICIOS
	20			2.665	ARRENDAMIENTOS Y CANONES
		203		2.665	ARREND. MAQUINARIA,INSTALAC. Y UTILLAJE
	21			4.813	REPARACIONES, MANTENIMIENTO Y CONSERVAC.
		212		252	EDIFICIOS Y OTRAS CONSTRUCCIONES
		213		4.124	MAQUINARIA,INSTALACIONES Y UTILLAJE
		215		17	MOBILIARIO Y ENSERES
		216		417	EQUIPOS PARA PROCESOS DE INFORMACION
		219		3	OTRO INMOVILIZADO MATERIAL
	22			74.322	MATERIAL,SUMINISTROS Y OTROS
		220		3.290	MATERIAL DE OFICINA
			220.00	2.505	Ordinario no inventariable
			220.01	181	Prensa,revistas,libros y otras publicac.
			220.02	604	Material informático no inventariable
		221		1.396	SUMINISTROS
			221.00	675	Energía eléctrica
			221.01	122	Agua
			221.03	300	Combustible y carburantes

PRESUPUESTOS GENERALES DE LA REGIÓN DE MURCIA				AÑO 2001	ELAB310L
PRESUPUESTO DE GASTOS		DISTRIBUCIÓN ECONÓMICA POR PROGRAMAS			ORGANISMO AUTÓNOMO
SECCIÓN:	14. C. OBRAS PUBLICAS Y ORD. TERRITORIO	SERVICIO:	26. INSTITUTO VIVIENDA Y SUELO R. DE MURCIA	PROGR:	431C FOMENTO Y GESTION DE VIVIENDA P. Y SUELO

CAP.	ART.	CONCEP.	SUBCEPTO.	MILES PTAS.	DENOMINACIÓN
			221.06	1	Prod. farmaceuticos y material sanitario
			221.09	298	Otros suministros
	222			3.504	COMUNICACIONES
		222.00		1.203	Telefónicas
		222.01		2.200	Postales y telegráficas
		222.09		101	Otras comunicaciones
	223			96	TRANSPORTES
	224			5.540	PRIMAS DE SEGURO
		224.01		4.250	De edificios y locales
		224.02		230	De vehiculos
		224.09		1.060	De otros riesgos
	225			50.000	TRIBUTOS
		225.02		50.000	Locales
	226			1.865	GASTOS DIVERSOS
		226.01		95	Atenciones protocol. y representativas
		226.02		964	Publicidad y propaganda
		226.03		417	Jurídicos, contenciosos
		226.06		212	Reuniones, conferencias y cursos
		226.09		177	Otros gastos diversos
	227			8.631	TRABAJOS REALIZ.OTRAS EMPRESAS Y PROFES.
		227.00		1.340	Limpieza y aseo
		227.01		429	Seguridad
		227.06		726	Estudios y trabajos técnicos
		227.07		6.135	Proceso de datos
		227.09		1	Otros
	23			1.907	INDEMNIZACIONES POR RAZON DEL SERVICIO
	230			1.347	DIETAS
		230.01		367	Reembolso de gastos de altos cargos
		230.02		980	Del personal
	231			560	LOCOMOCION
		231.01		172	De altos cargos
		231.02		388	Del personal
	24			139	GASTOS DE PUBLICACIONES
	240			139	GASTOS DE EDICION Y DISTRIBUCION
3				3.570	GASTOS FINANCIEROS
	35			3.570	INTERESES DE DEMORA Y OTROS GTOS. FINAN.
	350			3.060	INTERESES DE DEMORA
	359			510	OTROS GASTOS FINANCIEROS
6				829.000	INVERSIONES REALES
	62			23.000	INVERS. NUEVAS ASOC.FUNC.OPERATIVO SERV.
		622		1.000	INSTALACIONES TECNICAS
		623		2.500	MAQUINARIA
		626		8.000	MOBILIARIO Y ENSERES
		627		10.000	EQUIPOS PARA PROCESOS DE INFORMACION

PRESUPUESTOS GENERALES DE LA REGIÓN DE MURCIA				AÑO 2001	ELAB310L
PRESUPUESTO DE GASTOS		DISTRIBUCIÓN ECONÓMICA POR PROGRAMAS			ORGANISMO AUTÓNOMO
SECCIÓN:	14. C. OBRAS PUBLICAS Y ORD. TERRITORIO	SERVICIO:	26. INSTITUTO VIVIENDA Y SUELO R. DE MURCIA	PROGR:	431C FOMENTO Y GESTION DE VIVIENDA P. Y SUELO

CAP.	ART.	CONCEP.	SUBCEPTO.	MILES PTAS.	DENOMINACIÓN
		629		1.500	OTROS ACTIVOS MATERIALES
	64			25.000	GASTOS INVERSIONES CARACTER INMATERIAL
		645		6.400	APLICACIONES INFORMATICAS
		649		18.600	OTRO INMOVILIZADO INMATERIAL
	66			781.000	INVERS. EN VIVIENDA PROMOCION PUBLICA
		660		741.000	INVERS. NUEVA VIVIENDAS PROMOCION PUBLI
		661		40.000	INVERS. REPOS.VIVIENDAS PROMOCION PUBLI
7				244.000	TRANSFERENCIAS DE CAPITAL
	76			244.000	A CORPORACIONES LOCALES
		766		124.000	CONVENIO AYTO. MURCIA VVPP
		767		120.000	SUBV. AYTO ACTUACIONES REALOJO POBLAC.
9				1	PASIVOS FINANCIEROS
	94			1	DEVOLUCION DE DEPOSITOS Y FIANZAS
		941		1	DEVOLUCION DE FIANZAS

SECTOR PUBLICO EMPRESARIAL

ENTES PÚBLICOS

INSTITUTO DE FOMENTO DE LA
REGIÓN DE MURCIA

INSTITUTO DE FOMENTO DE LA REGIÓN DE MURCIA

P.A.I.F APLICACIONES DE FONDOS	(en miles de ptas.)		DIFERENCIAS 2001-2000	
	2.000	2.001	%VAR.	V. ABS.
1.-RECURSOS APLICADOS EN LAS OPERACIONES	910.000	1.040.000	14,3	130.000
2.- GASTOS ESTABLEC. Y FORMALIZ. DE DEUDAS				0
3.- ADQUISICIONES DE INMOVILIZADO	300.000	265.000	-11,7	-35.000
a) Inmovilizaciones inmateriales				0
b) Inmovilizaciones materiales	50.000	165.000	230,0	115.000
c) Inmovilizaciones financieras	250.000	100.000	-60,0	-150.000
c1) Empresas del grupo				0
c2) Empresas asociadas				0
c3) Otras inversiones financieras	250.000	100.000	-60,0	-150.000
4.- ADQUISICIÓN DE ACCIONES PROPIAS				0
5.- REDUCCIONES DE CAPITAL				0
6.- DIVIDENDOS				0
7.- CANCEL. O TRASPASO A C. P. DE DEUDA A L.P.	0	0		0
a) Empréstitos y otros pasivos análogos				0
b) De empresas del grupo				0
c) De empresas asociadas				0
d) De otras deudas				0
e) De proveedores de inmovilizado y otros				0
8.- PROVISIONES PARA RIESGOS Y GASTOS				0
TOTAL APLICACIONES	1.210.000	1.305.000	7,9	95.000
EXCESO ORIGENES SOBRE APLICACIONES (AUMENTO DE CAPITAL CIRCULANTE)	0	0		0

INSTITUTO DE FOMENTO DE LA REGIÓN DE MURCIA

P.A.I.F. ORIGENES DE FONDOS	(en miles de ptas.)		DIFERENCIAS 2001-2000	
	2.000	2.001	%VAR.	V. ABS.
1.- RECURSOS PROCED. DE LAS OPERACIONES				0
2.- APORTACIONES DE ACCIONISTAS	610.000	690.000	13,1	80.000
a) Ampliación de capital				0
b) Compensación de pérdidas	610.000	690.000	13,1	80.000
3.- SUBVENCIONES DE CAPITAL	600.000	615.000	2,5	15.000
a) De la Comunidad Autónoma	600.000	615.000	2,5	15.000
b) De otras				0
4.- DEUDAS A LARGO PLAZO	0	0		0
a) Empréstitos y otros pasivos análogos				0
b) De empresas del grupo y asociadas				0
c) De otras empresas				0
d) De proveedores de inmovilizado y otros				0
5.- ENAJENACIÓN DE INMOVILIZADO	0	0		0
a) Inmovilizaciones inmateriales				0
b) Inmovilizaciones materiales				0
c) Inmovilizaciones financieras				0
6.- ENAJENACIÓN DE ACCIONES PROPIAS				0
7.- CANCEL. ANTICIP. O TRASP. A C.P. DE INM. FIN.				0
TOTAL ORIGENES	1.210.000	1.305.000	7,9	95.000
EXCESO DE APLICAC. SOBRE ORIGENES (DISMINUCIÓN DE CAPITAL CIRCULANTE)	0	0		0

INSTITUTO DE FOMENTO DE LA REGIÓN DE MURCIA

(en miles de pesetas)

P.A.I.F. RECURSOS DE LAS OPERACIONES

(CONCILIACIÓN DE RESULTADOS)	DIFERENCIAS 2001-2000			
	2.000	2.001	% VAR.	V. ABS.
RESULTADO CONTABLE DEL EJERCICIO	-610.000	-690.000	-13,1	-80.000
MÁS (+)				
Dotaciones a las amort. y provis. de inmov.	300.000	130.000	-56,7	-170.000
Dotac. a la prov. para riesgos y gastos (no circul.)				0
Gastos derivados de intereses diferidos				0
Amortiz. gastos de formalización de deudas				0
Diferencias de cambio negativas				0
Pérdidas en enajenaciones de inmovilizado				0
Impuesto s/ sociedades diferido en el ejercicio				0
MENOS (-)				
Excesos de provisiones de inmovilizado				0
Exces. de provis. para riesgos y gastos (no circul.)				0
Ingresos derivados de intereses diferidos				0
Diferencias de cambio positivas				0
Beneficios en la enajenación de inmovilizado				0
Subv. de capital traspasadas al resultado del ejerc.	600.000	480.000	-20,0	-120.000
Impuesto S/ Sociedades anticipado en el ejercicio o credito impositivo generado en el ejercicio por compensación de pérdidas				0
RESULTADO GENERADO POR LAS OPERACIONES (O APLICADO EN CASO NEGATIVO)	-910.000	-1.040.000	-14,3	-130.000

P.A.I.F. VARIACIÓN DE CAPITAL CIRCULANTE

(en miles de pesetas)

	2.000		2.001	
	AUMENTO	DISMINUCIÓN	AUMENTO	DISMINUCIÓN
1. Accionistas, por Desembolsos exigidos				
2. Existencias				
3. Deudores	175.000			295.687
4. Acreedores		625.000	486.392	
5. Inversiones Financieras Temporales				
6. Acciones propias				190.000
7. Tesorería	450.000			705
8. Ajustes por periodificación				
TOTALES	625.000	625.000	486.392	486.392
VARIACIÓN CAPITAL CIRCULANTE	-	-	-	-

INSTITUTO DE FOMENTO DE LA REGIÓN DE MURCIA

BALANCE ABREVIADO

(en miles de ptas.)

ACTIVO			DIFERENCIAS 2001-2000	
	2.000	2.001	%VAR.	V.ABS.
1.- ACCIONISTAS (SOCIOS) POR DESEM. NO EXIGIDOS				0
2.- INMOVILIZADO	3.394.000	3.529.000	4,0	135.000
a) Gastos de establecimiento				0
b) Inmovilizaciones inmateriales	600.000	590.000	-1,7	-10.000
c) Inmovilizaciones materiales	1.794.000	1.839.000	2,5	45.000
d) Inmovilizaciones financieras	1.000.000	1.100.000	10,0	100.000
e) Acciones propias				0
3.- GASTOS A DISTRIBUIR EN VARIOS EJERCICIOS				0
4.- ACTIVO CIRCULANTE	4.456.392	3.970.000	-10,9	-486.392
a) Existencias				0
b) Deudores	3.765.687	3.470.000	-7,9	-295.687
b1) D. Comerciales				0
b2) D. No Comerciales	3.765.687	3.470.000	-7,9	-295.687
c) Inversiones Financieras Temporales	705	0	-100,0	-705
d) Acciones propias a corto plazo				0
e) Tesorería	690.000	500.000	-27,5	-190.000
f) Ajustes por periodificación				0
TOTAL ACTIVO	7.850.392	7.499.000	-4,5	-351.392

INSTITUTO DE FOMENTO DE LA REGIÓN DE MURCIA

PASIVO	(en miles de ptas.)		DIFERENCIAS 2001-2000	
	2.000	2.001	%VAR.	V.ABS.
1.- FONDOS PROPIOS	0	0		0
a) Capital suscrito (Fondo Social)				0
b) Prima de emisión				0
c) Reserva de valorización				0
d) Reservas				0
e) Aportación socios compensación pérdidas	610.000	690.000	13,1	80.000
f) Pérdidas y ganancias (Beneficio o Pérdida)	-610.000	-690.000	-13,1	-80.000
2.- INGRESOS A DISTRIBUIR EN VARIOS EJERCICIOS	3.394.000	3.529.000	4,0	135.000
3.- PROVISIÓN PARA RIESGOS Y GASTOS	164.000	164.000	0,0	0
4.- ACREEDORES A LARGO PLAZO	0	0		0
a) Emisiones de obligac. y otros valores neg.				0
b) Deudas con entidades de crédito				0
c) Deudas con empresas del grupo y asociadas				0
d) Otros acreedores				0
e) Desemb. pendientes sobre acciones no exig.				0
5.- ACREEDORES A CORTO PLAZO	4.292.392	3.806.000	-11,3	-486.392
a) Emisiones de obligac. y otros valores neg.				0
b) Deudas con entidades de crédito				0
c) Deudas con empresas del grupo y asoc.				0
d) Acreedores comerciales	65.000	50.000	-23,1	-15.000
e) Otras deudas no comerciales	4.227.392	3.756.000	-11,2	-471.392
f) Provisiones para operaciones de tráfico				0
g) Ajustes por periodificación				0
TOTAL PASIVO	7.850.392	7.499.000	-4,5	-351.392

INSTITUTO DE FOMENTO DE LA REGIÓN DE MURCIA

CUENTA DE PÉRDIDAS Y GANANCIAS

DEBE	(en miles Ptas.)		DIFERENCIAS 2001-2000	
	2.000	2.001	%VAR.	V. ABS.
A) GASTOS	1.269.000	1.219.000	-3,9	-50.000
1. Reducc. existencias. prod. terminados y en curso				0
2. Aprovisionamientos				0
3. Gastos de personal	539.000	609.000	13,0	70.000
a) Sueldos, salarios y asimilados	420.000	474.000	12,9	54.000
b) Cargas sociales	119.000	135.000	13,4	16.000
4. Dotaciones para amort. de inmovilizado	300.000	130.000	-56,7	-170.000
5. Variación de las provisiones de tráfico				0
6. Otros gastos de explotación	130.000	130.000	0,0	0
Gastos Realiz.Acciones Direct.Subv.Gestión	300.000	350.000	16,7	50.000
I. BENEFICIOS DE EXPLOTACIÓN	0	0		0
7. Gastos financieros y gastos asimilados	1.000	1.000	0,0	0
8. Variac. de provis. de inversiones financieras				0
9. Diferencias negativas de cambio				0
II. RESULTADOS FINANCIEROS POSITIVOS	54.000	44.000	-18,5	-10.000
III. BENEFICIOS DE LAS ACTIVIDADES ORDINARIAS	0	0		0
10. Variación de las provisiones de inmovilizado				0
11. Pérdidas procedentes de inmovilizado				0
12. Pérdidas por operaciones con cc./oblig. propias.				0
13. Gastos extraordinarios				0
14. Gastos y pérdidas de otros ejercicios				0
IV. RESULTADOS EXTRAORDINARIOS POSITIVOS	300.000	130.000	-56,7	-170.000
V. BENEFICIOS ANTES DE IMPUESTOS	0	0		0
15. Impuesto sobre sociedades				0
VI. RESULTADO DEL EJERCICIO (BENEFICIOS)	0	0		0

INSTITUTO DE FOMENTO DE LA REGIÓN DE MURCIA

CUENTA DE PÉRDIDAS Y GANANCIAS

HABER	(en miles Ptas.)		DIFERENCIAS 2001-2000	
	2.000	2.001	%VAR.	V. ABS.
B) INGRESOS	305.000	355.000	16,4	50.000
1. Importe neto de la cifra de negocios	5.000	5.000	0,0	0
2. Aumento existencias prod. terminados y en curso				0
3. Trabajos efect. por la empresa para el inmovilizado				0
4. Otros ingresos de explotación: Subv.a la explotación				0
Subvenciones Imput.por Acciones Directas	300.000	350.000		50.000
I. PÉRDIDAS DE EXPLOTACIÓN	964.000	864.000	-10,4	-100.000
5. Ingresos de participación en capital				0
6. Ingresos otros valores neg./créd.act.inm.	10.000	1.000	-90,0	-9.000
7. Otros intereses e ingresos asimilados	45.000	44.000	-2,2	-1.000
8. Diferencias positivas de cambio				0
II. RESULTADOS FINANCIEROS NEGATIVOS	0	0		0
III. PÉRDIDAS DE LAS ACTIVIDADES ORDINARIAS	910.000	820.000	-9,9	-90.000
9. Beneficios en enajenación de inmovilizado				0
10. Beneficios de oper. con acc./oblig. propias				0
11. Subv. de capital transf. al resultado del ejercicio	300.000	130.000	-56,7	-170.000
12. Ingresos extraordinarios				0
13. Ingresos y beneficios de otros ejercicios				0
IV. RESULTADOS EXTRAORDINARIOS NEGATIVOS	0	0		0
V. PÉRDIDAS ANTES DE IMPUESTOS	610.000	690.000	13,1	80.000
VI. RESULTADOS DEL EJERCICIO (PÉRDIDAS)	610.000	690.000	13,1	80.000

INSTITUTO DE FOMENTO DE LA REGIÓN DE MURCIA

OPERACIONES PRESUPUESTARIAS GASTOS	2000	2001	DIFERENCIAS 2001-2000	
			%VAR.	V. ABS.
I. Gastos de Personal	539.000	609.000	13,0	70.000
II. Gastos Bienes corrientes y servicios	130.000	130.000	0,0	0
III. Gastos Financieros	1.000	1.000	0,0	0
IV. Transferencias Corrientes				0
OPERACIONES CORRIENTES	670.000	740.000	10,4	70.000
VI. Inversiones Reales	50.000	165.000	230,0	115.000
VII. Transferencias de Capital	3.757.000	4.205.000	11,9	448.000
OPERACIONES DE CAPITAL	3.807.000	4.370.000	14,8	563.000
OPERACIONES NO FINANCIERAS	4.477.000	5.110.000	14,1	633.000
VIII. Variación de Activos Financieros	250.000	100.000	-60,0	-150.000
IX. Variación de Pasivos Financieros				0
OPERACIONES FINANCIERAS	250.000	100.000	-60,0	-150.000
TOTAL GASTOS OP. PRESUPUESTARIAS	4.727.000	5.210.000	10,2	483.000
AJUSTES AL PRESUPUESTO DE GASTOS	2000	2001	DIFERENCIAS 2001-2000	
			%VAR.	V. ABS.
(+) Disminución de existencias				0
(-) Gastos Anticipados en el ejercicio				0
(+) Gastos anticipados en ejercic. anteriores				0
(+) Reducción de capital ó adquis. acc. prop.				0
(+) Traspaso a corto pl. de deudas a largo pl.				0
(+) Provis. para riesgos y gastos (no circul.)				0
TOTAL AJUSTES AL PRES. DE GASTOS	0	0		0
TOTAL GASTOS OP. PRESUPUESTARIAS	4.727.000	5.210.000	10,2	483.000
TOTAL AJUSTES AL PRESUPUESTO DE GASTOS	0	0		0
TOTAL GASTOS (Aplicaciones)	4.727.000	5.210.000	10,2	483.000

INSTITUTO DE FOMENTO DE LA REGIÓN DE MURCIA

OPERACIONES PRESUPUESTARIAS INGRESOS	2.000	2.001	DIFERENCIAS 2001-2000	
			%VAR.	V. ABS.
I. Impuestos Directos				0
II. Impuestos Indirectos				0
III. Tasas y otros Ingresos	5.000	5.000	0,0	0
IV. Transferencias Corrientes	610.000	690.000	13,1	80.000
V. Ingresos Patrimoniales	55.000	45.000	-18,2	-10.000
OPERACIONES CORRIENTES	670.000	740.000	10,4	70.000
VI. Enajenación Inversiones Reales				0
VII. Transferencias de Capital	4.057.000	4.470.000	10,2	413.000
OPERACIONES DE CAPITAL	4.057.000	4.470.000	10,2	413.000
OPERACIONES NO FINANCIERAS	4.727.000	5.210.000	10,2	483.000
VIII. Variación de Activos Financieros				0
IX. Variación de Pasivos Financieros				0
OPERACIONES FINANCIERAS	0	0		0
TOTAL INGRESOS OP. PRESUPUESTARIAS	4.727.000	5.210.000	10,2	483.000
AJUSTES AL PRESUPUESTO DE INGRESOS	2000	2001	DIFERENCIAS 2001-2000	
			%VAR.	V. ABS.
(+) Incrementos de existencias				0
(-) Dotaciones Provisión Circulante				0
(+) Aplicaciones provisiones de circulante				0
(-) Ingresos anticipados en el ejercicio				0
(+) Ingresos anticipados en ejercicios anteriores				0
(+) Aument. Capital, Fondo Social o aport. socios				0
(+) Enajenación de acciones propias				0
(+) Provis. para riesgos y gastos (no circul.)				0
TOTAL AJUSTES AL PRES. DE INGRESOS	0	0		0
TOTAL INGRESOS OP. PRESUPUESTARIAS	4.727.000	5.210.000	10,2	483.000
TOTAL AJUSTES AL PRES. DE INGRESOS	0	0		0
TOTAL INGRESOS (Orígenes)	4.727.000	5.210.000	10,2	483.000
TOTAL INGRESOS (Orígenes)	4.727.000	5.210.000	10,2	483.000
TOTAL GASTOS (Aplicaciones)	4.727.000	5.210.000	10,2	483.000
VARIACIÓN FONDO MANIOBRA	0	0		0
VARIACIÓN FONDO DE MANIOBRA (según orígenes y aplicaciones de fondos)	0	0		0

INSTITUTO DE FOMENTO DE LA REGIÓN DE MURCIA

PRESUPUESTO DE CAPITAL

(Miles Ptas.)

INVERSIONES	2000	2001
INMOVILIZADO INMATERIAL	0	0
GASTOS DE INVESTIGACION Y DESARROLLO		
CONCESIONES, PATENTES, LICENCIAS, MARCAS....		
APLICACIONES INFORMATICAS	0	0
1 Licencias de software		
2 Adquisición nuevas aplicaciones informáticas		
OTRO INMOVILIZADO		
INMOVILIZADO MATERIAL	50.000	165.000
TERRENOS Y CONSTRUCCIONES	50.000	105.000
INSTALACIONES TECNICAS Y MAQUINARIA		20.000
OTRAS INSTALACIONES, UTILLAJE Y MOBILIARIO		15.000
EQUIPOS PARA PROCESOS DE INFORMACION		25.000
ELEMENTOS DE TRANSPORTE		
OTRO INMOVILIZADO		
INMOVILIZ. FINANCIERAS SECTOR PUBLICO	0	0
PARTICIPACION EMPRESAS SECTOR PUBLICO		
OTRAS INMOVILIZACIONES FINANCIERAS	250.000	100.000
PARTICIPACIONES EN EMPRESAS	250.000	100.000
FIANZAS Y DEPOSITOS A L/P		
RECLASIFICACION DE LARGO A CORTO DE DEUDAS CON ENTIDADES DE CREDITO	0	0
VARIACION CAPITAL CIRCULANTE	0	0
EXISTENCIAS		
DEUDORES		
INVERSIONES FINANCIERAS TEMPORALES		
TESORERIA		
AUMENTO DE DEUDAS CON ENTIDADES DE CREDITO		
AMORTIZACION DEUDAS CON ENTIDADES DE CREDITO		
OTROS ACREEDORES A CORTO PLAZO		
PERDIDA DEL EJERCICIO	610.000	690.000
TOTAL INVERSIONES	910.000	955.000

INSTITUTO DE FOMENTO DE LA REGIÓN DE MURCIA

(Miles Ptas.)

FINANCIACIÓN	2000	2001
APORTACIONES DEL SECTOR PUBLICO	300.000	265.000
CAPITAL SUSCRITO/FONDO SOCIAL		
SUBVENCIONES DE CAPITAL	300.000	265.000
Transferencias de capital a recibir de la C. Autónoma		
MENOS: REDUCCION DE CAPITAL		
OTRAS APORTACIONES	610.000	690.000
RECURSOS PROPIOS	0	0
BENEFICIO DEL EJERCICIO		
RESERVAS		
AMORTIZACION GASTOS ESTABLECIMIENTO		
FONDO AMORT. INMOV. INMATERIAL		
FONDO AMORT. INMOV. MATERIAL		
MENOS: DIVIDENDO ENTREGADO EN EL EJERCICIO		
ENDEUDAMIENTO A LARGO PLAZO	0	0
DEUDAS CON ENTIDADES DE CREDITO A L/P		
OTROS ACREEDORES A LARGO PLAZO		
BAJA INVERSIONES INMOV. MAT. E INMAT.	0	0
COSTE DE INMOVILIZADO INMATERIAL		
COSTE DE INMOVILIZADO MATERIAL		
TOTAL FINANCIACION	910.000	955.000

INSTITUTO DE FOMENTO DE LA REGIÓN DE MURCIA

PRESUPUESTO DE EXPLOTACIÓN

(Miles Ptas.)

GASTOS	2000	2001
APROVISIONAMIENTOS	0	0
COMPRAS		
OTROS APROVISIONAMIENTOS		
OTROS GASTOS EXTERNOS		
GASTOS DE PERSONAL	539.000	609.000
SUELDOS, SALARIOS Y ASIMILADOS	420.000	474.000
CARGAS SOCIALES	119.000	135.000
DOTACIONES PARA AMORT. INMOVILIZADO		130.000
VARIACIONES EN LAS PROVISIONES DE TRAFICO		
OTROS GASTOS DE EXPLOTACION	130.000	130.000
INVESTIGACION Y DESARROLLO		
ARRENDAMIENTOS Y CANONES	15.000	15.000
REPARACIONES Y CONSERVACION	16.000	16.000
SERVICIOS DE PROFESIONALES INDEPENDIENTES	19.500	19.500
TRANSPORTES	2.000	2.000
PRIMAS DE SEGUROS	7.000	7.000
SERVICIOS BANCARIOS Y SIMILARES		
PUBLICIDAD, PROPAGANDA Y RELACIONES PUBLICAS		
SUMINISTROS	25.000	25.000
GASTOS DE OFICINA	7.000	7.000
GASTOS DE VIAJE	19.000	19.000
OTROS SERVICIOS	5.500	5.500
IMPUESTO DE SOCIEDADES		
OTROS TRIBUTOS	14.000	14.000
GASTOS REAL.ACC.DIREC.IMPUT.SUBVEN.GESTION	300.000	350.000
GASTOS FINANCIEROS	1.000	1.000
INTERESES DE DEUDAS CON ENTIDADES DE CREDITO	1.000	1.000
TRANSFERENCIAS Y SUBV. DE CAPITAL CONCEDIDAS	3.457.000	3.855.000
A TERCEROS	3.457.000	3.855.000
TOTAL GASTOS	4.427.000	5.075.000

INSTITUTO DE FOMENTO DE LA REGIÓN DE MURCIA

(Miles Ptas.)

INGRESOS	2000	2001
INGRESOS DE EXPLOTACION	5.000	5.000
VENTAS	5.000	5.000
PRESTACIONES DE SERVICIOS		
PRESTACIONES DE SERVICIOS A LA C. AUTONOMA		
OTRAS VENTAS A LA COMUNIDAD AUTONOMA		
AUMENTO DE EXISTENCIAS		
OTROS INGRESOS DE EXPLOTACION		
INGRESOS FINANCIEROS	55.000	45.000
OTROS INGRESOS FINANCIEROS	55.000	45.000
TRANSF. Y SUBV. CORRIENTES RECIBIDAS	0	0
DEL SECTOR PUBLICO PARA LA PROPIA ENTIDAD		
DEL SECTOR PUBLICO PARA CONCEDER SUBV.		
DE OTRAS ENTIDADES PARA LA PROPIA ENTIDAD		
TRANSF. Y SUBV. DE CAPITAL RECIBIDAS	3.757.000	4.335.000
DEL SECTOR PUBLICO PARA CONCEDER SUBV.	3.757.000	4.335.000
PERDIDA DEL EJERCICIO	610.000	690.000
TOTAL INGRESOS	4.427.000	5.075.000

CONSEJO DE LA JUVENTUD

CONSEJO DE LA JUVENTUD

P.A.I.F APLICACIONES DE FONDOS	(en miles de ptas.)		DIFERENCIAS 2001-2000	
	2.000	2.001	%VAR.	V. ABS.
1.-RECURSOS APLICADOS EN LAS OPERACIONES				0
2.- GASTOS ESTABLEC. Y FORMALIZ. DE DEUDAS				0
3.- ADQUISICIONES DE INMOVILIZADO	0	0		0
a) Inmovilizaciones inmateriales				0
b) Inmovilizaciones materiales				0
c) Inmovilizaciones financieras	0	0		0
c1) Empresas del grupo				0
c2) Empresas asociadas				0
c3) Otras inversiones financieras				0
4.- ADQUISICIÓN DE ACCIONES PROPIAS				0
5.- REDUCCIONES DE CAPITAL				0
6.- DIVIDENDOS				0
7.- CANCEL. O TRASPASO A C. P. DE DEUDA A L.P.	0	0		0
a) Empréstitos y otros pasivos análogos				0
b) De empresas del grupo				0
c) De empresas asociadas				0
d) De otras deudas				0
e) De proveedores de inmovilizado y otros				0
8.- PROVISIONES PARA RIESGOS Y GASTOS				0
TOTAL APLICACIONES	0	0		0
EXCESO ORIGENES SOBRE APLICACIONES (AUMENTO DE CAPITAL CIRCULANTE)	0	0		0

CONSEJO DE LA JUVENTUD

P.A.I.F. ORIGENES DE FONDOS	(en miles de ptas.)		DIFERENCIAS 2001-2000	
	2.000	2.001	%VAR.	V. ABS.
1.- RECURSOS PROCED. DE LAS OPERACIONES				0
2.- APORTACIONES DE ACCIONISTAS	0	0		0
a) Ampliación de capital				0
b) Compensación de pérdidas				0
3.- SUBVENCIONES DE CAPITAL	0	0		0
a) De la Comunidad Autónoma				0
b) De otras				0
4.- DEUDAS A LARGO PLAZO	0	0		0
a) Empréstitos y otros pasivos análogos				0
b) De empresas del grupo y asociadas				0
c) De otras empresas				0
d) De proveedores de inmovilizado y otros				0
5.- ENAJENACIÓN DE INMOVILIZADO	0	0		0
a) Inmovilizaciones inmateriales				0
b) Inmovilizaciones materiales				0
c) Inmovilizaciones financieras				0
6.- ENAJENACIÓN DE ACCIONES PROPIAS				0
7.- CANCEL. ANTICIP. O TRASP. A C.P. DE INM. FIN.				0
TOTAL ORIGENES	0	0		0
EXCESO DE APLICAC. SOBRE ORIGENES (DISMINUCIÓN DE CAPITAL CIRCULANTE)	0	0		0

CONSEJO DE LA JUVENTUD

(en miles de pesetas)

(CONCILIACIÓN DE RESULTADOS)	P.A.I.F. RECURSOS DE LAS OPERACIONES		DIFERENCIAS 2001-2000	
	2.000	2.001	% VAR.	V. ABS.
RESULTADO CONTABLE DEL EJERCICIO	0	0		0
MÁS (+)				
Dotaciones a las amort. y provis. de inmov.				0
Dotac. a la prov. para riesgos y gastos (no circul.)				0
Gastos derivados de intereses diferidos				0
Amortiz. gastos de formalización de deudas				0
Diferencias de cambio negativas				0
Pérdidas en enajenaciones de inmovilizado				0
Impuesto s/ sociedades diferido en el ejercicio				0
MENOS (-)				
Excesos de provisiones de inmovilizado				0
Exces. de provis. para riesgos y gastos (no circul.)				0
Ingresos derivados de intereses diferidos				0
Diferencias de cambio positivas				0
Beneficios en la enajenación de inmovilizado				0
Subv. de capital traspasadas al resultado del ejerc.				0
Impuesto S/ Sociedades anticipado en el ejercicio o credito impositivo generado en el ejercicio por compensación de pérdidas				0
RESULTADO GENERADO POR LAS OPERACIONES (O APLICADO EN CASO NEGATIVO)	0	0		0

P.A.I.F. VARIACIÓN DE CAPITAL CIRCULANTE

(en miles de pesetas)

	2.000		2.001	
	AUMENTO	DISMINUCIÓN	AUMENTO	DISMINUCIÓN
1. Accionistas, por Desembolsos exigidos				
2. Existencias				
3. Deudores				
4. Acreedores				
5. Inversiones Financieras Temporales				
6. Acciones propias				
7. Tesorería				
8. Ajustes por periodificación				
TOTALES	0	0	0	0
VARIACIÓN CAPITAL CIRCULANTE	-	-	-	-

CONSEJO DE LA JUVENTUD

BALANCE ABREVIADO

ACTIVO	(en miles de ptas.)		DIFERENCIAS 2001-2000	
	2.000	2.001	%VAR.	V.ABS.
1.- ACCIONISTAS (SOCIOS) POR DESEM. NO EXIGIDOS				0
2.- INMOVILIZADO	0	0		0
a) Gastos de establecimiento				0
b) Inmovilizaciones inmateriales				0
c) Inmovilizaciones materiales				0
d) Inmovilizaciones financieras				0
e) Acciones propias				0
3.- GASTOS A DISTRIBUIR EN VARIOS EJERCICIOS				0
4.- ACTIVO CIRCULANTE	0	0		0
a) Existencias				0
b) Deudores	0	0		0
b1) D. Comerciales				0
b2) D. No Comerciales				0
c) Inversiones Financieras Temporales				0
d) Acciones propias a corto plazo				0
e) Tesorería				0
f) Ajustes por periodificación				0
TOTAL ACTIVO	0	0		0

CONSEJO DE LA JUVENTUD

PASIVO	(en miles de ptas.)		DIFERENCIAS 2001-2000	
	2.000	2.001	%VAR.	V.ABS.
1.- FONDOS PROPIOS	0	0		0
a) Capital suscrito (Fondo Social)				0
b) Prima de emisión				0
c) Reserva de valorización				0
d) Reservas				0
e) Resultados de ejercicios anteriores				0
f) Perdidas y ganancias (Beneficio o Pérdida)				0
2.- INGRESOS A DISTRIBUIR EN VARIOS EJERCICIOS				0
3.- PROVISIÓN PARA RIESGOS Y GASTOS				0
4.- ACREEDORES A LARGO PLAZO	0	0		0
a) Emisiones de obligac. y otros valores neg.				0
b) Deudas con entidades de crédito				0
c) Deudas con empresas del grupo y asociadas				0
d) Otros acreedores				0
e) Desemb. pendientes sobre acciones no exig.				0
5.- ACREEDORES A CORTO PLAZO	0	0		0
a) Emisiones de obligac. y otros valores neg.				0
b) Deudas con entidades de crédito				0
c) Deudas con empresas del grupo y asoc.				0
d) Acreedores comerciales				0
e) Otras deudas no comerciales				0
f) Provisiones para operaciones de tráfico				0
g) Ajustes por periodificación				0
TOTAL PASIVO	0	0		0

CONSEJO DE LA JUVENTUD

CUENTA DE PÉRDIDAS Y GANANCIAS

DEBE	(en miles Ptas.)		DIFERENCIAS 2001-2000	
	2.000	2.001	%VAR.	V. ABS.
1. Reducc. existencias. prod. terminados y en curso				0
2. Aprovisionamientos				0
3. Gastos de personal	0	0		0
a) Sueldos, salarios y asimilados				0
b) Cargas sociales				0
4. Dotaciones para amort. de inmovilizado				0
5. Variación de las provisiones de tráfico				0
6. Otros gastos de explotación				0
I. BENEFICIOS DE EXPLOTACIÓN	0	0		0
7. Gastos financieros y gastos asimilados				0
8. Variac. de provis. de inversiones financieras				0
9. Diferencias negativas de cambio				0
II. RESULTADOS FINANCIEROS POSITIVOS	0	0		0
III. BENEFICIOS DE LAS ACTIVIDADES ORDINARIAS	0	0		0
10. Variación de las provisiones de inmovilizado				0
11. Pérdidas procedentes de inmovilizado				0
12. Pérdidas por operaciones con cc./oblig. propias.				0
13. Gastos extraordinarios				0
14. Gastos y pérdidas de otros ejercicios				0
IV. RESULTADOS EXTRAORDINARIOS POSITIVOS	0	0		0
V. BENEFICIOS ANTES DE IMPUESTOS	0	0		0
15. Impuesto sobre sociedades				0
VI. RESULTADO DEL EJERCICIO (BENEFICIOS)	0	0		0

CONSEJO DE LA JUVENTUD

CUENTA DE PÉRDIDAS Y GANANCIAS

HABER	(en miles Ptas.)		DIFERENCIAS 2001-2000	
	2.000	2.001	%VAR.	V. ABS.
B) INGRESOS	0	0		0
1. Importe neto de la cifra de negocios				0
2. Aumento existencias prod. terminados y en curso				0
3. Trabajos efect. por la empresa para el inmovilizado				0
4. Otros ingresos de explotación: Subv.a la explotación				0
I. PÉRDIDAS DE EXPLOTACIÓN	0	0		0
5. Ingresos de participación en capital				0
6. Ingresos otros valores neg./créd.act.inm.				0
7. Otros intereses e ingresos asimilados				0
8. Diferencias positivas de cambio				0
II. RESULTADOS FINANCIEROS NEGATIVOS	0	0		0
III. PÉRDIDAS DE LAS ACTIVIDADES ORDINARIAS	0	0		0
9. Beneficios en enajenación de inmovilizado				0
10. Beneficios de oper. con acc./oblig. propias				0
11. Subv. de capital transf. al resultado del ejercicio				0
12. Ingresos extraordinarios				0
13. Ingresos y beneficios de otros ejercicios				0
IV. RESULTADOS EXTRAORDINARIOS NEGATIVOS	0	0		0
V. PÉRDIDAS ANTES DE IMPUESTOS	0	0		0
VI. RESULTADOS DEL EJERCICIO (PÉRDIDAS)	0	0		0

CONSEJO DE LA JUVENTUD

OPERACIONES PRESUPUESTARIAS GASTOS	2000	2001	DIFERENCIAS 2001-2000	
			%VAR.	V. ABS.
I. Gastos de Personal	15.868	13.080	-17,6	-2.788
II. Gastos Bienes corrientes y servicios	2.725	3.360	23,3	635
III. Gastos Financieros	100	75	-25,0	-25
IV. Transferencias Corrientes				0
OPERACIONES CORRIENTES	18.693	16.515	-11,7	-2.178
VI. Inversiones Reales	14.200	6.450	-54,6	-7.750
VII. Transferencias de Capital				0
OPERACIONES DE CAPITAL	14.200	6.450	-54,6	-7.750
OPERACIONES NO FINANCIERAS	32.893	22.965	-30,2	-9.928
VIII. Variación de Activos Financieros				0
IX. Variación de Pasivos Financieros				0
OPERACIONES FINANCIERAS	0	0		0
TOTAL GASTOS OP. PRESUPUESTARIAS	32.893	22.965	-30,2	-9.928

AJUSTES AL PRESUPUESTO DE GASTOS	2000	2001	DIFERENCIAS 2001-2000	
			%VAR.	V. ABS.
(+) Disminución de existencias				0
(-) Gastos Anticipados en el ejercicio				0
(+) Gastos anticipados en ejercic. anteriores				0
(+) Reducción de capital ó adquis. acc. prop.				0
(+) Traspaso a corto pl. de deudas a largo pl.				0
(+) Provis. para riesgos y gastos (no circul.)				0
TOTAL AJUSTES AL PRES. DE GASTOS	0	0		0

TOTAL GASTOS OP. PRESUPUESTARIAS	32.893	22.965	-30,2	-9.928
TOTAL AJUSTES AL PRESUPUESTO DE GASTOS	0	0		0
TOTAL GASTOS (Aplicaciones)	32.893	22.965	-30,2	-9.928

CONSEJO DE LA JUVENTUD

OPERACIONES PRESUPUESTARIAS INGRESOS	2.000	2.001	DIFERENCIAS 2001-2000	
			%VAR.	V. ABS.
I. Impuestos Directos				0
II. Impuestos Indirectos				0
III. Tasas y otros Ingresos	14.893	2.965	-80,1	-11.928
IV. Transferencias Corrientes	18.000	20.000	11,1	2.000
V. Ingresos Patrimoniales				0
OPERACIONES CORRIENTES	32.893	22.965	-30,2	-9.928
VI. Enajenación Inversiones Reales				0
VII. Transferencias de Capital				0
OPERACIONES DE CAPITAL	0	0		0
OPERACIONES NO FINANCIERAS	32.893	22.965	-30,2	-9.928
VIII. Variación de Activos Financieros				0
IX. Variación de Pasivos Financieros				0
OPERACIONES FINANCIERAS	0	0		0
TOTAL INGRESOS OP. PRESUPUESTARIAS	32.893	22.965	-30,2	-9.928
AJUSTES AL PRESUPUESTO DE INGRESOS	2000	2001	DIFERENCIAS 2001-2000	
			%VAR.	V. ABS.
(+) Incrementos de existencias				0
(-) Dotaciones Provisión Circulante				0
(+) Aplicaciones provisiones de circulante				0
(-) Ingresos anticipados en el ejercicio				0
(+) Ingresos anticipados en ejercicios anteriores				0
(+) Aument. Capital, Fondo Social o aport. socios				0
(+) Enajenación de acciones propias				0
(+) Provis. para riesgos y gastos (no circul.)				0
TOTAL AJUSTES AL PRES. DE INGRESOS	0	0		0
TOTAL INGRESOS OP. PRESUPUESTARIAS	32.893	22.965	-30,2	-9.928
TOTAL AJUSTES AL PRES. DE INGRESOS	0	0		0
TOTAL INGRESOS (Orígenes)	32.893	22.965	-30,2	-9.928
TOTAL INGRESOS (Orígenes)	32.893	22.965	-30,2	-9.928
TOTAL GASTOS (Aplicaciones)	32.893	22.965	-30,2	-9.928
VARIACIÓN FONDO MANIOBRA	0	0		0
VARIACIÓN FONDO DE MANIOBRA (según orígenes y aplicaciones de fondos)	0	0		0

CONSEJO DE LA JUVENTUD

PRESUPUESTO DE CAPITAL

(Miles Ptas.)

INVERSIONES	2000	2001
INMOVILIZADO INMATERIAL	0	0
GASTOS DE INVESTIGACION Y DESARROLLO		
CONCESIONES, PATENTES, LICENCIAS, MARCAS....		
APLICACIONES INFORMATICAS	0	0
1 Licencias de software		
2 Adquisición nuevas aplicaciones informáticas		
OTRO INMOVILIZADO		
INMOVILIZADO MATERIAL	0	0
TERRENOS Y CONSTRUCCIONES		
INSTALACIONES TECNICAS Y MAQUINARIA		
OTRAS INSTALACIONES, UTILLAJE Y MOBILIARIO		
EQUIPOS PARA PROCESOS DE INFORMACION		
ELEMENTOS DE TRANSPORTE		
OTRO INMOVILIZADO		
INMOVILIZ. FINANCIERAS SECTOR PUBLICO	0	0
PARTICIPACION EMPRESAS SECTOR PUBLICO		
OTRAS INMOVILIZACIONES FINANCIERAS	0	0
PARTICIPACIONES EN EMPRESAS		
FIANZAS Y DEPOSITOS A L/P		
RECLASIFICACION DE LARGO A CORTO	0	0
DE DEUDAS CON ENTIDADES DE CREDITO		
VARIACION CAPITAL CIRCULANTE	0	0
EXISTENCIAS		
DEUDORES		
INVERSIONES FINANCIERAS TEMPORALES		
TESORERIA		
AUMENTO DE DEUDAS CON ENTIDADES DE CREDITO		
AMORTIZACION DEUDAS CON ENTIDADES DE CREDITO		
OTROS ACREEDORES A CORTO PLAZO		
PERDIDA DEL EJERCICIO		
TOTAL INVERSIONES	0	0

CONSEJO DE LA JUVENTUD

(Miles Ptas.)

FINANCIACIÓN	2000	2001
APORTACIONES DEL SECTOR PUBLICO	0	0
CAPITAL SUSCRITO/FONDO SOCIAL		
SUBVENCIONES DE CAPITAL	0	0
Transferencias de capital a recibir de la C. Autónoma		
MENOS: REDUCCION DE CAPITAL		
OTRAS APORTACIONES		
RECURSOS PROPIOS	0	0
BENEFICIO DEL EJERCICIO		
RESERVAS		
AMORTIZACION GASTOS ESTABLECIMIENTO		
FONDO AMORT. INMOV. INMATERIAL		
FONDO AMORT. INMOV. MATERIAL		
MENOS: DIVIDENDO ENTREGADO EN EL EJERCICIO		
ENDEUDAMIENTO A LARGO PLAZO	0	0
DEUDAS CON ENTIDADES DE CREDITO A L/P		
OTROS ACREEDORES A LARGO PLAZO		
BAJA INVERSIONES INMOV. MAT. E INMAT.	0	0
COSTE DE INMOVILIZADO INMATERIAL		
COSTE DE INMOVILIZADO MATERIAL		
TOTAL FINANCIACION	0	0

CONSEJO DE LA JUVENTUD

PRESUPUESTO DE EXPLOTACIÓN

(Miles Ptas.)

GASTOS	2000	2001
APROVISIONAMIENTOS	0	0
COMPRAS		
OTROS APROVISIONAMIENTOS		
OTROS GASTOS EXTERNOS		
GASTOS DE PERSONAL	0	0
SUELDOS, SALARIOS Y ASIMILADOS		
CARGAS SOCIALES		
DOTACIONES PARA AMORT. INMOVILIZADO		
VARIACIONES EN LAS PROVISIONES DE TRAFICO		
OTROS GASTOS DE EXPLOTACION	0	0
INVESTIGACION Y DESARROLLO		
ARRENDAMIENTOS Y CANONES		
REPARACIONES Y CONSERVACION		
SERVICIOS DE PROFESIONALES INDEPENDIENTES		
TRANSPORTES		
PRIMAS DE SEGUROS		
SERVICIOS BANCARIOS Y SIMILARES		
PUBLICIDAD, PROPAGANDA Y RELACIONES PUBLICAS		
SUMINISTROS		
GASTOS DE OFICINA		
GASTOS DE VIAJE		
OTROS SERVICIOS		
IMPUESTO DE SOCIEDADES		
OTROS TRIBUTOS		
TRANSFERENCIAS Y SUBV. CORRIENTES CONCEDIDAS	0	0
A TERCEROS		
TRANSFERENCIAS Y SUBV. DE CAPITAL CONCEDIDAS	0	0
A TERCEROS		
TOTAL GASTOS	0	0

CONSEJO DE LA JUVENTUD

(Miles Ptas.)

INGRESOS	2000	2001
INGRESOS DE EXPLOTACION	0	0
VENTAS		
PRESTACIONES DE SERVICIOS		
PRESTACIONES DE SERVICIOS A LA C. AUTONOMA		
OTRAS VENTAS A LA COMUNIDAD AUTONOMA		
AUMENTO DE EXISTENCIAS		
OTROS INGRESOS DE EXPLOTACION		
TRANSF. Y SUBV. CORRIENTES RECIBIDAS	0	0
DEL SECTOR PUBLICO PARA LA PROPIA ENTIDAD		
DEL SECTOR PUBLICO PARA CONCEDER SUBV.		
DE OTRAS ENTIDADES PARA LA PROPIA ENTIDAD		
TRANSF. Y SUBV. DE CAPITAL RECIBIDAS	0	0
DEL SECTOR PUBLICO PARA CONCEDER SUBV.		
PERDIDA DEL EJERCICIO		
TOTAL INGRESOS	0	0

CONSEJO ECONÓMICO-SOCIAL

CONSEJO ECONÓMICO-SOCIAL

P.A.I.F APLICACIONES DE FONDOS	(en miles de ptas.)		DIFERENCIAS 2001-2000	
	2.000	2.001	%VAR.	V. ABS.
1.-RECURSOS APLICADOS EN LAS OPERACIONES	94.829	102.750	8,4	7.921
2.- GASTOS ESTABLEC. Y FORMALIZ. DE DEUDAS				0
3.- ADQUISICIONES DE INMOVILIZADO	6.000	2.000	-66,7	-4.000
a) Inmovilizaciones inmateriales	43		-100,0	-43
b) Inmovilizaciones materiales	5.957	2.000	-66,4	-3.957
c) Inmovilizaciones financieras	0	0		0
c1) Empresas del grupo				0
c2) Empresas asociadas				0
c3) Otras inversiones financieras				0
4.- ADQUISICIÓN DE ACCIONES PROPIAS				0
5.- REDUCCIONES DE CAPITAL				0
6.- DIVIDENDOS				0
7.- CANCEL. O TRASPASO A C. P. DE DEUDA A L.P.	0	0		0
a) Empréstitos y otros pasivos análogos				0
b) De empresas del grupo				0
c) De empresas asociadas				0
d) De otras deudas				0
e) De proveedores de inmovilizado y otros				0
8.- PROVISIONES PARA RIESGOS Y GASTOS				0
TOTAL APLICACIONES	100.829	104.750	3,9	3.921
EXCESO ORIGENES SOBRE APLICACIONES (AUMENTO DE CAPITAL CIRCULANTE)	1.491	3.577	139,9	2.086

CONSEJO ECONÓMICO-SOCIAL

P.A.I.F. ORIGENES DE FONDOS	(en miles de ptas.)		DIFERENCIAS 2001-2000	
	2.000	2.001	%VAR.	V. ABS.
1.- RECURSOS PROCED. DE LAS OPERACIONES				0
2.- APORTACIONES DE ACCIONISTAS	96.320	102.750	6,7	6.430
a) Ampliación de capital				0
b) Compensación de pérdidas	96.320	102.750	6,7	6.430
3.- SUBVENCIONES DE CAPITAL	6.000	5.577	-7,1	-423
a) De la Comunidad Autónoma	6.000	5.577	-7,1	-423
b) De otras				0
4.- DEUDAS A LARGO PLAZO	0	0		0
a) Empréstitos y otros pasivos análogos				0
b) De empresas del grupo y asociadas				0
c) De otras empresas				0
d) De proveedores de inmovilizado y otros				0
5.- ENAJENACIÓN DE INMOVILIZADO	0	0		0
a) Inmovilizaciones inmateriales				0
b) Inmovilizaciones materiales				0
c) Inmovilizaciones financieras				0
6.- ENAJENACIÓN DE ACCIONES PROPIAS				0
7.- CANCEL. ANTICIP. O TRASP. A C.P. DE INM. FIN.				0
TOTAL ORIGENES	102.320	108.327	5,9	6.007
EXCESO DE APLICAC. SOBRE ORIGENES (DISMINUCIÓN DE CAPITAL CIRCULANTE)	0	0		0

CONSEJO ECONÓMICO-SOCIAL

(en miles de pesetas)

(CONCILIACIÓN DE RESULTADOS)	P.A.I.F. RECURSOS DE LAS OPERACIONES		DIFERENCIAS 2001-2000	
	2.000	2.001	% VAR.	V. ABS.
RESULTADO CONTABLE DEL EJERCICIO	-96.320	-102.750	-6,7	-6.430
MÁS (+)				
Dotaciones a las amort. y provis. de inmov.	5.169	3.954	-23,5	-1.215
Dotac. a la prov. para riesgos y gastos (no circul.)				0
Gastos derivados de intereses diferidos				0
Amortiz. gastos de formalización de deudas				0
Diferencias de cambio negativas				0
Pérdidas en enajenaciones de inmovilizado				0
Impuesto s/ sociedades diferido en el ejercicio				0
MENOS (-)				
Excesos de provisiones de inmovilizado				0
Exces. de provis. para riesgos y gastos (no circul.)				0
Ingresos derivados de intereses diferidos				0
Diferencias de cambio positivas				0
Beneficios en la enajenación de inmovilizado				0
Subv. de capital traspasadas al resultado del ejerc.	3.678	3.954	7,5	276
Impuesto S/ Sociedades anticipado en el ejercicio o credito impositivo generado en el ejercicio por compensación de pérdidas				0
RESULTADO GENERADO POR LAS OPERACIONES (O APLICADO EN CASO NEGATIVO)	-94.829	-102.750	-8,4	-7.921

P.A.I.F. VARIACIÓN DE CAPITAL CIRCULANTE

(en miles de pesetas)

	2.000		2.001	
	AUMENTO	DISMINUCIÓN	AUMENTO	DISMINUCIÓN
1. Accionistas, por Desembolsos exigidos				
2. Existencias				
3. Deudores	350		50	
4. Acreedores	11.435		15.468	
5. Inversiones Financieras Temporales				
6. Acciones propias				
7. Tesorería		9.456	0	11.941
8. Ajustes por periodificación		838		
TOTALES	11.785	10.294	15.518	11.941
VARIACIÓN CAPITAL CIRCULANTE	1.491	-	3.577	-

CONSEJO ECONÓMICO-SOCIAL

BALANCE ABREVIADO

ACTIVO	(en miles de ptas.)		DIFERENCIAS 2001-2000	
	2.000	2.001	%VAR.	V.ABS.
1.- ACCIONISTAS (SOCIOS) POR DESEM. NO EXIGIDOS	0	0		0
2.- INMOVILIZADO	15.398	13.444	-12,7	-1.954
a) Gastos de establecimiento	0	0		0
b) Inmovilizaciones inmateriales	5.082	3.764	-25,9	-1.318
c) Inmovilizaciones materiales	10.316	9.680	-6,2	-636
d) Inmovilizaciones financieras	0	0		0
e) Acciones propias	0	0		0
3.- GASTOS A DISTRIBUIR EN VARIOS EJERCICIOS	0	0		0
4.- ACTIVO CIRCULANTE	21.932	10.041	-54,2	-11.891
a) Existencias	0	0		0
b) Deudores	350	400	14,3	50
b1) D. Comerciales	0	0		0
b2) D. No Comerciales	350	400	14,3	50
c) Inversiones Financieras Temporales	0	0		0
d) Acciones propias a corto plazo	0	0		0
e) Tesorería	21.582	9.641	-55,3	-11.941
f) Ajustes por periodificación	0	0		0
TOTAL ACTIVO	37.330	23.485	-37,1	-13.845

CONSEJO ECONÓMICO-SOCIAL

PASIVO	2.000	2.001	DIFERENCIAS 2001-2000	
			%VAR.	V.ABS.
1.- FONDOS PROPIOS	0	0		0
a) Capital suscrito (Fondo Social)	0	0		0
b) Prima de emisión	0	0		0
c) Reserva de valorización	0	0		0
d) Reservas	0	0		0
e) Resultados de ejercicios anteriores	96.320	102.750	6,7	6.430
f) Perdidas y ganancias (Beneficio o Pérdida)	-96.320	-102.750	-6,7	-6.430
2.- INGRESOS A DISTRIBUIR EN VARIOS EJERCICIOS	13.312	14.935	12,2	1.623
3.- PROVISIÓN PARA RIESGOS Y GASTOS	0	0		0
4.- ACREEDORES A LARGO PLAZO	0	0		0
a) Emisiones de obligac. y otros valores neg.	0	0		0
b) Deudas con entidades de crédito	0	0		0
c) Deudas con empresas del grupo y asociadas	0	0		0
d) Otros acreedores	0	0		0
e) Desemb. pendientes sobre acciones no exig.	0	0		0
5.- ACREEDORES A CORTO PLAZO	24.018	8.550	-64,4	-15.468
a) Emisiones de obligac. y otros valores neg.	0	0		0
b) Deudas con entidades de crédito	0	0		0
c) Deudas con empresas del grupo y asoc.	0	0		0
d) Acreedores comerciales	5.000	5.000	0,0	0
e) Otras deudas no comerciales	19.018	3.550	-81,3	-15.468
f) Provisiones para operacions de tráfico	0	0		0
g) Ajustes por periodificación	0	0		0
TOTAL PASIVO	37.330	23.485	-37,1	-13.845

CONSEJO ECONÓMICO-SOCIAL

CUENTA DE PÉRDIDAS Y GANANCIAS

DEBE	(en miles Ptas.)		DIFERENCIAS 2001-2000	
	2.000	2.001	%VAR.	V. ABS.
1. Reducc. existencias. prod. terminados y en curso				0
2. Aprovisionamientos				0
3. Gastos de personal	42.650	43.500	2,0	850
a) Sueldos, salarios y asimilados	36.150	37.000	2,4	850
b) Cargas sociales	6.500	6.500	0,0	0
4. Dotaciones para amort. de inmovilizado	5.169	3.954	-23,5	-1.215
5. Variación de las provisiones de tráfico	0	0		0
6. Otros gastos de explotación	52.549	59.650	13,5	7.101
I. BENEFICIOS DE EXPLOTACIÓN	0	0		0
7. Gastos financieros y gastos asimilados				0
8. Variac. de provis. de inversiones financieras				0
9. Diferencias negativas de cambio				0
II. RESULTADOS FINANCIEROS POSITIVOS	370	400	8,1	30
III. BENEFICIOS DE LAS ACTIVIDADES ORDINARIAS	0	0		0
10. Variación de las provisiones de inmovilizado				0
11. Pérdidas procedentes de inmovilizado				0
12. Pérdidas por operaciones con cc./oblig. propias.				0
13. Gastos extraordinarios				0
14. Gastos y pérdidas de otros ejercicios				0
IV. RESULTADOS EXTRAORDINARIOS POSITIVOS	3.678	3.954	7,5	276
V. BENEFICIOS ANTES DE IMPUESTOS	0	0		0
15. Impuesto sobre sociedades				0
VI. RESULTADO DEL EJERCICIO (BENEFICIOS)	0	0		0

CONSEJO ECONÓMICO-SOCIAL

CUENTA DE PÉRDIDAS Y GANANCIAS

HABER	(en miles Ptas.)		DIFERENCIAS 2001-2000	
	2.000	2.001	%VAR.	V. ABS.
B) INGRESOS	0	0		0
1. Importe neto de la cifra de negocios				0
2. Aumento existencias prod. terminados y en curso				0
3. Trabajos efect. por la empresa para el inmovilizado				0
4. Otros ingresos de explotación: Subv.a la explotación				0
I. PÉRDIDAS DE EXPLOTACIÓN	100.368	107.104	6,7	6.736
5. Ingresos de participación en capital				0
6. Ingresos otros valores neg./créd.act.inm.				0
7. Otros intereses e ingresos asimilados	370	400	8,1	30
8. Diferencias positivas de cambio				0
II. RESULTADOS FINANCIEROS NEGATIVOS	0	0		0
III. PÉRDIDAS DE LAS ACTIVIDADES ORDINARIAS	99.998	106.704	6,7	6.706
9. Beneficios en enajenación de inmovilizado				0
10. Beneficios de oper. con acc./oblig. propias				0
11. Subv. de capital transf. al resultado del ejercicio	3.678	3.954	7,5	276
12. Ingresos extraordinarios				0
13. Ingresos y beneficios de otros ejercicios		0		0
IV. RESULTADOS EXTRAORDINARIOS NEGATIVOS	0	0		0
V. PÉRDIDAS ANTES DE IMPUESTOS	96.320	102.750	6,7	6.430
VI. RESULTADOS DEL EJERCICIO (PÉRDIDAS)	96.320	102.750	6,7	6.430

CONSEJO ECONÓMICO-SOCIAL

OPERACIONES PRESUPUESTARIAS GASTOS	2000	2001	DIFERENCIAS 2001-2000	
			%VAR.	V. ABS.
I. Gastos de Personal	35.650	36.500	2,4	850
II. Gastos Bienes corrientes y servicios	44.549	51.650	15,9	7.101
III. Gastos Financieros				0
IV. Transferencias Corrientes	15.000	15.000	0,0	0
OPERACIONES CORRIENTES	95.199	103.150	8,4	7.951
VI. Inversiones Reales	6.000	2.000	-66,7	-4.000
VII. Transferencias de Capital				0
OPERACIONES DE CAPITAL	6.000	2.000	-66,7	-4.000
OPERACIONES NO FINANCIERAS	101.199	105.150	3,9	3.951
VIII. Variación de Activos Financieros				0
IX. Variación de Pasivos Financieros				0
OPERACIONES FINANCIERAS	0	0		0
TOTAL GASTOS OP. PRESUPUESTARIAS	101.199	105.150	3,9	3.951

AJUSTES AL PRESUPUESTO DE GASTOS	2000	2001	DIFERENCIAS 2001-2000	
			%VAR.	V. ABS.
(+) Disminución de existencias				0
(-) Gastos Anticipados en el ejercicio				0
(+) Gastos anticipados en ejercic. anteriores		0		0
(+) Reducción de capital ó adquis. acc. prop.				0
(+) Traspaso a corto pl. de deudas a largo pl.				0
(+) Provis. para riesgos y gastos (no circul.)				0
TOTAL AJUSTES AL PRES. DE GASTOS	0	0		0

TOTAL GASTOS OP. PRESUPUESTARIAS	101.199	105.150	3,9	3.951
TOTAL AJUSTES AL PRESUPUESTO DE GASTOS	0	0		0
TOTAL GASTOS (Aplicaciones)	101.199	105.150	3,9	3.951

CONSEJO ECONÓMICO-SOCIAL

OPERACIONES PRESUPUESTARIAS INGRESOS	2.000	2.001	DIFERENCIAS 2001-2000	
			%VAR.	V. ABS.
I. Impuestos Directos				0
II. Impuestos Indirectos				0
III. Tasas y otros Ingresos				0
IV. Transferencias Corrientes	86.463	87.000	0,6	537
V. Ingresos Patrimoniales	370	400	8,1	30
OPERACIONES CORRIENTES	86.833	87.400	0,7	567
VI. Enajenación Inversiones Reales				0
VII. Transferencias de Capital	6.000	5.577	-7,1	-423
OPERACIONES DE CAPITAL	6.000	5.577	-7,1	-423
OPERACIONES NO FINANCIERAS	92.833	92.977	0,2	144
VIII. Variación de Activos Financieros				0
IX. Variación de Pasivos Financieros				0
OPERACIONES FINANCIERAS	0	0		0
TOTAL INGRESOS OP. PRESUPUESTARIAS	92.833	92.977	0,2	144
AJUSTES AL PRESUPUESTO DE INGRESOS	2000	2001	DIFERENCIAS 2001-2000	
			%VAR.	V. ABS.
(+) Incrementos de existencias				0
(-) Dotaciones Provisión Circulante				0
(+) Aplicaciones provisiones de circulante				0
(-) Ingresos anticipados en el ejercicio	6.830	0	-100,0	-6.830
(+) Ingresos anticipados en ejercicios anteriores	16.687	15.750	-5,6	-937
(+) Aument. Capital, Fondo Social o aport. socios		0		0
(+) Enajenación de acciones propias				0
(+) Provis. para riesgos y gastos (no circul.)				0
TOTAL AJUSTES AL PRES. DE INGRESOS	9.857	15.750	59,8	5.893
TOTAL INGRESOS OP. PRESUPUESTARIAS	92.833	92.977	0,2	144
TOTAL AJUSTES AL PRES. DE INGRESOS	9.857	15.750	59,8	5.893
TOTAL INGRESOS (Orígenes)	102.690	108.727	5,9	6.037
TOTAL INGRESOS (Orígenes)	102.690	108.727	5,9	6.037
TOTAL GASTOS (Aplicaciones)	101.199	105.150	3,9	3.951
VARIACIÓN FONDO MANIOBRA	1.491	3.577	139,9	2.086
VARIACIÓN FONDO DE MANIOBRA (según orígenes y aplicaciones de fondos)	1.491	3.577	139,9	2.086

CONSEJO ECONÓMICO-SOCIAL

PRESUPUESTO DE CAPITAL

(Miles Ptas.)

INVERSIONES	2000	2001
INMOVILIZADO INMATERIAL	0	0
GASTOS DE INVESTIGACION Y DESARROLLO		
CONCESIONES, PATENTES, LICENCIAS, MARCAS....		
APLICACIONES INFORMATICAS	0	0
1 Licencias de software		
2 Adquisición nuevas aplicaciones informáticas		
OTRO INMOVILIZADO		
INMOVILIZADO MATERIAL	6.000	2.000
TERRENOS Y CONSTRUCCIONES		
INSTALACIONES TECNICAS Y MAQUINARIA		
OTRAS INSTALACIONES, UTILLAJE Y MOBILIARIO	1.000	1.000
EQUIPOS PARA PROCESOS DE INFORMACION	5.000	1.000
ELEMENTOS DE TRANSPORTE		
OTRO INMOVILIZADO		0
INMOVILIZ. FINANCIERAS SECTOR PUBLICO	0	0
PARTICIPACION EMPRESAS SECTOR PUBLICO		
OTRAS INMOVILIZACIONES FINANCIERAS	0	0
PARTICIPACIONES EN EMPRESAS		
FIANZAS Y DEPOSITOS A L/P		
RECLASIFICACION DE LARGO A CORTO	0	0
DE DEUDAS CON ENTIDADES DE CREDITO		
VARIACION CAPITAL CIRCULANTE	0	0
EXISTENCIAS		
DEUDORES		0
INVERSIONES FINANCIERAS TEMPORALES		
TESORERIA		
AUMENTO DE DEUDAS CON ENTIDADES DE CREDITO		
AMORTIZACION DEUDAS CON ENTIDADES DE CREDITO		
OTROS ACREEDORES A CORTO PLAZO		0
PERDIDA DEL EJERCICIO		
TOTAL INVERSIONES	6.000	2.000

CONSEJO ECONÓMICO-SOCIAL

(Miles Ptas.)

FINANCIACIÓN	2000	2001
APORTACIONES DEL SECTOR PUBLICO	6.000	5.577
CAPITAL SUSCRITO/FONDO SOCIAL		
SUBVENCIONES DE CAPITAL	6.000	5.577
Transferencias de capital a recibir de la C. Autónoma	6.000	5.577
MENOS: REDUCCION DE CAPITAL		
OTRAS APORTACIONES	0	0
RECURSOS PROPIOS	0	0
BENEFICIO DEL EJERCICIO		
RESERVAS		
AMORTIZACION GASTOS ESTABLECIMIENTO		
FONDO AMORT. INMOV. INMATERIAL		
FONDO AMORT. INMOV. MATERIAL		
MENOS: DIVIDENDO ENTREGADO EN EL EJERCICIO		
ENDEUDAMIENTO A LARGO PLAZO	0	0
DEUDAS CON ENTIDADES DE CREDITO A L/P		
OTROS ACREEDORES A LARGO PLAZO		
BAJA INVERSIONES INMOV. MAT. E INMAT.	0	0
COSTE DE INMOVILIZADO INMATERIAL		
COSTE DE INMOVILIZADO MATERIAL		
TOTAL FINANCIACION	6.000	5.577

CONSEJO ECONÓMICO-SOCIAL

PRESUPUESTO DE EXPLOTACIÓN

(Miles Ptas.)

GASTOS	2000	2001
APROVISIONAMIENTOS	0	0
COMPRAS	0	0
OTROS APROVISIONAMIENTOS	0	0
OTROS GASTOS EXTERNOS	0	0
GASTOS DE PERSONAL	42.650	43.500
SUELDOS, SALARIOS Y ASIMILADOS	36.150	37.000
CARGAS SOCIALES	6.500	6.500
DOTACIONES PARA AMORT. INMOVILIZADO	5.169	3.954
VARIACIONES EN LAS PROVISIONES DE TRAFICO	0	0
OTROS GASTOS DE EXPLOTACION	37.549	44.650
INVESTIGACION Y DESARROLLO	0	0
ARRENDAMIENTOS Y CANONES	3.705	4.600
REPARACIONES Y CONSERVACION	500	500
SERVICIOS DE PROFESIONALES INDEPENDIENTES	15.744	22.200
TRANSPORTES	0	0
PRIMAS DE SEGUROS	250	250
SERVICIOS BANCARIOS Y SIMILARES	0	0
PUBLICIDAD, PROPAGANDA Y RELACIONES PUBLICAS	6.250	6.000
SUMINISTROS	700	700
GASTOS DE OFICINA	4.000	4.000
GASTOS DE VIAJE	2.000	2.000
OTROS SERVICIOS	4.400	4.400
IMPUESTO DE SOCIEDADES	0	0
OTROS TRIBUTOS	0	0
TRANSFERENCIAS Y SUBV. CORRIENTES CONCEDIDAS	15.000	15.000
A TERCEROS	15.000	15.000
TRANSFERENCIAS Y SUBV. DE CAPITAL CONCEDIDAS	0	0
A TERCEROS	0	0
TOTAL GASTOS	100.368	107.104

CONSEJO ECONÓMICO-SOCIAL

(Miles Ptas.)

INGRESOS	2000	2001
INGRESOS DE EXPLOTACION	370	400
VENTAS	0	0
PRESTACIONES DE SERVICIOS	0	0
PRESTACIONES DE SERVICIOS A LA C. AUTONOMA	0	0
OTRAS VENTAS A LA COMUNIDAD AUTONOMA	0	0
AUMENTO DE EXISTENCIAS	0	0
OTROS INGRESOS DE EXPLOTACION	370	400
TRANSF. Y SUBV. CORRIENTES RECIBIDAS	0	0
DEL SECTOR PUBLICO PARA LA PROPIA ENTIDAD	0	0
DEL SECTOR PUBLICO PARA CONCEDER SUBV.	0	0
DE OTRAS ENTIDADES PARA LA PROPIA ENTIDAD	0	0
TRANSF. Y SUBV. DE CAPITAL RECIBIDAS	3.678	3.954
DEL SECTOR PUBLICO PARA CONCEDER SUBV.	3.678	3.954
PERDIDA DEL EJERCICIO	96.320	102.750
TOTAL INGRESOS	100.368	107.104

SERVICIO MURCIANO DE SALUD

SERVICIO MURCIANO DE SALUD

CUENTA RESUMEN DE OPERACIONES COMERCIALES

(en miles de pesetas)

IMPORTE	DEBE	HABER	IMPORTE
151.192	Existencias iniciales	Existencias finales	151.192
80.000	Mercaderías	Mercaderías	80.000
	Materias Primas	Materias Primas	
21.192	Productos Semiterminados	Productos Semiterminados	21.192
50.000	Productos Terminados	Productos Terminados	50.000
0	Compras	Ventas	0
	Mercaderías	Mercaderías	
	Materias Primas	Productos	
	Productos Semiterminados	Servicios	
	Productos Terminados		
	RESULTADOS DE OPERACIONES COMERCIALES		
151.192	TOTAL	TOTAL	151.192

SERVICIO MURCIANO DE SALUD

P.A.I.F APLICACIONES DE FONDOS	(en miles de ptas.)		DIFERENCIAS 2001-2000	
	2.000	2.001	%VAR.	V. ABS.
1.-RECURSOS APLICADOS EN LAS OPERACIONES	4.679.080	5.197.000	11,1	517.920
2.- GASTOS ESTABLEC. Y FORMALIZ. DE DEUDAS				0
3.- ADQUISICIONES DE INMOVILIZADO	1.821.000	5.144.000	182,5	3.323.000
a) Inmovilizaciones inmateriales		125.005		125.005
b) Inmovilizaciones materiales	1.821.000	5.018.995	175,6	3.197.995
c) Inmovilizaciones financieras	0	0		0
c1) Empresas del grupo				0
c2) Empresas asociadas				0
c3) Otras inversiones financieras				0
4.- ADQUISICIÓN DE ACCIONES PROPIAS				0
5.- REDUCCIONES DE CAPITAL				0
6.- DIVIDENDOS				0
7.- CANCEL. O TRASPASO A C. P. DE DEUDA A L.P.	0	0		0
a) Empréstitos y otros pasivos análogos				0
b) De empresas del grupo				0
c) De empresas asociadas				0
d) De otras deudas				0
e) De proveedores de inmovilizado y otros				0
8.- PROVISIONES PARA RIESGOS Y GASTOS				0
TOTAL APLICACIONES	6.500.080	10.341.000	59,1	3.840.920
EXCESO ORIGENES SOBRE APLICACIONES (AUMENTO DE CAPITAL CIRCULANTE)	0	0		0

SERVICIO MURCIANO DE SALUD

P.A.I.F. ORIGENES DE FONDOS	(en miles de ptas.)		DIFERENCIAS 2001-2000	
	2.000	2.001	%VAR.	V. ABS.
1.- RECURSOS PROCED. DE LAS OPERACIONES				0
2.- APORTACIONES DE ACCIONISTAS	4.679.080	5.197.000	11,1	517.920
a) Ampliación de capital				0
b) Compensación de pérdidas	4.679.080	5.197.000	11,1	517.920
3.- SUBVENCIONES DE CAPITAL	621.000	2.145.000	245,4	1.524.000
a) De la Comunidad Autónoma	621.000	671.000	8,1	50.000
b) De otras		1.474.000		1.474.000
4.- DEUDAS A LARGO PLAZO	1.200.000	2.999.000	149,9	1.799.000
a) Empréstitos y otros pasivos análogos	1.200.000	2.999.000	149,9	1.799.000
b) De empresas del grupo y asociadas				0
c) De otras empresas				0
d) De proveedores de inmovilizado y otros				0
5.- ENAJENACIÓN DE INMOVILIZADO	0	0		0
a) Inmovilizaciones inmateriales				0
b) Inmovilizaciones materiales				0
c) Inmovilizaciones financieras				0
6.- ENAJENACIÓN DE ACCIONES PROPIAS				0
7.- CANCEL. ANTICIP. O TRASP. A C.P. DE INM. FIN.				0
TOTAL ORIGENES	6.500.080	10.341.000	59,1	3.840.920
EXCESO DE APLICAC. SOBRE ORIGENES (DISMINUCIÓN DE CAPITAL CIRCULANTE)	0	0		0

SERVICIO MURCIANO DE SALUD

(en miles de pesetas)

(CONCILIACIÓN DE RESULTADOS)	DIFERENCIAS 2001-2000			
	2.000	2.001	% VAR.	V. ABS.
RESULTADO CONTABLE DEL EJERCICIO	-4.679.080	-5.197.000	-11,1	-517.920
MÁS (+)				
Dotaciones a las amort. y provis. de inmov.	300.000	300.000	0,0	0
Dotac. a la prov. para riesgos y gastos (no circul.)				0
Gastos derivados de intereses diferidos				0
Amortiz. gastos de formalización de deudas				0
Diferencias de cambio negativas				0
Pérdidas en enajenaciones de inmovilizado				0
Impuesto s/ sociedades diferido en el ejercicio				0
MENOS (-)				
Excesos de provisiones de inmovilizado				0
Exces. de provis. para riesgos y gastos (no circul.)				0
Ingresos derivados de intereses diferidos				0
Diferencias de cambio positivas				0
Beneficios en la enajenación de inmovilizado				0
Subv. de capital traspasadas al resultado del ejerc.	300.000	300.000	0,0	0
Impuesto S/ Sociedades anticipado en el ejercicio o credito impositivo generado en el ejercicio por compensación de pérdidas				0
RESULTADO GENERADO POR LAS OPERACIONES (O APLICADO EN CASO NEGATIVO)	-4.679.080	-5.197.000	-11,1	-517.920

P.A.I.F. VARIACIÓN DE CAPITAL CIRCULANTE

(en miles de pesetas)

	2.000		2.001	
	AUMENTO	DISMINUCIÓN	AUMENTO	DISMINUCIÓN
1. Accionistas, por Desembolsos exigidos				
2. Existencias				
3. Deudores				
4. Acreedores				
5. Inversiones Financieras Temporales				
6. Acciones propias				
7. Tesorería				
8. Ajustes por periodificación				
TOTALES	0	0	0	0
VARIACIÓN CAPITAL CIRCULANTE	-	-	-	-

SERVICIO MURCIANO DE SALUD

BALANCE ABREVIADO

ACTIVO	(en miles de ptas.)		DIFERENCIAS 2001-2000	
	2.000	2.001	%VAR.	V.ABS.
1.- ACCIONISTAS (SOCIOS) POR DESEM. NO EXIGIDOS				0
2.- INMOVILIZADO	7.239.115	12.383.115	71,1	5.144.000
a) Gastos de establecimiento	23.619	23.619	0,0	0
b) Inmovilizaciones inmateriales	4.353.756	4.478.761	2,9	125.005
c) Inmovilizaciones materiales	2.753.740	7.772.735	182,3	5.018.995
d) Inmovilizaciones financieras	108.000	108.000	0,0	0
e) Acciones propias				0
3.- GASTOS A DISTRIBUIR EN VARIOS EJERCICIOS				0
4.- ACTIVO CIRCULANTE	1.922.820	1.922.820	0,0	0
a) Existencias	151.192	151.192	0,0	0
b) Deudores	1.483.003	1.483.003	0,0	0
b1) D. Comerciales	1.226.715	1.226.715	0,0	0
b2) D. No Comerciales	256.288	256.288	0,0	0
c) Inversiones Financieras Temporales				0
d) Acciones propias a corto plazo				0
e) Tesorería	288.625	288.625	0,0	0
f) Ajustes por periodificación				0
TOTAL ACTIVO	9.161.935	14.305.935	56,1	5.144.000

SERVICIO MURCIANO DE SALUD

(en miles de ptas.)

PASIVO	DIFERENCIAS 2001-2000			
	2.000	2.001	%VAR.	V.ABS.
1.- FONDOS PROPIOS	0	0		0
a) Capital suscrito (Fondo Social)				0
b) Prima de emisión				0
c) Reserva de valorización				0
d) Reservas				0
e) Aportación CARM para cubrir pérdidas	4.679.080	5.197.000	11,1	517.920
f) Pérdidas y ganancias (Beneficio o Pérdida)	-4.679.080	-5.197.000	-11,1	-517.920
2.- INGRESOS A DISTRIBUIR EN VARIOS EJERCICIOS	6.039.721	8.184.721	35,5	2.145.000
3.- PROVISIÓN PARA RIESGOS Y GASTOS	67.786	67.786	0,0	0
4.- ACREEDORES A LARGO PLAZO	1.200.000	4.199.000	249,9	2.999.000
a) Emisiones de obligac. y otros valores neg.				0
b) Deudas con entidades de crédito	1.200.000	4.199.000	249,9	2.999.000
c) Deudas con empresas del grupo y asociadas				0
d) Otros acreedores				0
e) Desemb. pendientes sobre acciones no exig.				0
5.- ACREEDORES A CORTO PLAZO	1.854.428	1.854.428	0,0	0
a) Emisiones de obligac. y otros valores neg.				0
b) Deudas con entidades de crédito				0
c) Deudas con empresas del grupo y asoc.				0
d) Acreedores comerciales	940.340	940.340	0,0	0
e) Otras deudas no comerciales	914.088	914.088	0,0	0
f) Provisiones para operaciones de tráfico				0
g) Ajustes por periodificación				0
TOTAL PASIVO	9.161.935	14.305.935	56,1	5.144.000

SERVICIO MURCIANO DE SALUD

CUENTA DE PÉRDIDAS Y GANANCIAS

DEBE	(en miles Ptas.)		DIFERENCIAS 2001-2000	
	2.000	2.001	%VAR.	V. ABS.
1. Reducc. existencias. prod. terminados y en curso				0
2. Aprovisionamientos	1.669.685	1.814.000	8,6	144.315
3. Gastos de personal	8.636.361	8.847.000	2,4	210.639
a) Sueldos, salarios y asimilados	7.292.391	7.477.000	2,5	184.609
b) Cargas sociales	1.343.970	1.370.000	1,9	26.030
4. Dotaciones para amort. de inmovilizado	300.000	300.000	0,0	0
5. Variación de las provisiones de tráfico				0
6. Otros gastos de explotación	833.427	925.000	11,0	91.573
I. BENEFICIOS DE EXPLOTACIÓN	0	0		0
7. Gastos financieros y gastos asimilados	5.000	185.000	3600,0	180.000
8. Variac. de provis. de inversiones financieras				0
9. Diferencias negativas de cambio				0
II. RESULTADOS FINANCIEROS POSITIVOS	4.000	0	-100,0	-4.000
III. BENEFICIOS DE LAS ACTIVIDADES ORDINARIAS	0	0		0
10. Variación de las provisiones de inmovilizado				0
11. Pérdidas procedentes de inmovilizado				0
12. Pérdidas por operaciones con cc./oblig. propias.				0
13. Gastos extraordinarios				0
14. Gastos y pérdidas de otros ejercicios				0
IV. RESULTADOS EXTRAORDINARIOS POSITIVOS	300.000	300.000	0,0	0
V. BENEFICIOS ANTES DE IMPUESTOS	0	0		0
15. Impuesto sobre sociedades				0
VI. RESULTADO DEL EJERCICIO (BENEFICIOS)	0	0		0

SERVICIO MURCIANO DE SALUD

CUENTA DE PÉRDIDAS Y GANANCIAS

HABER	(en miles Ptas.)		DIFERENCIAS 2001-2000	
	2.000	2.001	%VAR.	V. ABS.
B) INGRESOS	6.456.393	6.565.000	1,7	108.607
1. Importe neto de la cifra de negocios	6.337.000	6.525.000	3,0	188.000
2. Aumento existencias prod. terminados y en curso				0
3. Trabajos efect. por la empresa para el inmovilizado				0
4. Otros ingresos de explotación: Subv.a la explotación	119.393	40.000		-79.393
I. PÉRDIDAS DE EXPLOTACIÓN	4.983.080	5.321.000	6,8	337.920
5. Ingresos de participación en capital				0
6. Ingresos otros valores neg./créd.act.inm.				0
7. Otros intereses e ingresos asimilados	9.000	9.000	0,0	0
8. Diferencias positivas de cambio				0
II. RESULTADOS FINANCIEROS NEGATIVOS	0	176.000		176.000
III. PÉRDIDAS DE LAS ACTIVIDADES ORDINARIAS	4.979.080	5.497.000	10,4	517.920
9. Beneficios en enajenación de inmovilizado				0
10. Beneficios de oper. con acc./oblig. propias				0
11. Subv. de capital transf. al resultado del ejercicio	300.000	300.000	0,0	0
12. Ingresos extraordinarios				0
13. Ingresos y beneficios de otros ejercicios				0
IV. RESULTADOS EXTRAORDINARIOS NEGATIVOS	0	0		0
V. PÉRDIDAS ANTES DE IMPUESTOS	4.679.080	5.197.000	11,1	517.920
VI. RESULTADOS DEL EJERCICIO (PÉRDIDAS)	4.679.080	5.197.000	11,1	517.920

SERVICIO MURCIANO DE SALUD

OPERACIONES PRESUPUESTARIAS GASTOS	2000	2001	DIFERENCIAS 2001-2000	
			%VAR.	V. ABS.
I. Gastos de Personal	8.636.361	8.847.000	2,4	210.639
II. Gastos Bienes corrientes y servicios	2.125.699	2.339.000	10,0	213.301
III. Gastos Financieros	5.000	185.000	3600,0	180.000
IV. Transferencias Corrientes	377.413	400.000	6,0	22.587
OPERACIONES CORRIENTES	11.144.473	11.771.000	5,6	626.527
VI. Inversiones Reales	1.821.000	5.144.000	182,5	3.323.000
VII. Transferencias de Capital				0
OPERACIONES DE CAPITAL	1.821.000	5.144.000	182,5	3.323.000
OPERACIONES NO FINANCIERAS	12.965.473	16.915.000	30,5	3.949.527
VIII. Variación de Activos Financieros				0
IX. Variación de Pasivos Financieros				0
OPERACIONES FINANCIERAS	0	0		0
TOTAL GASTOS OP. PRESUPUESTARIAS	12.965.473	16.915.000	30,5	3.949.527
AJUSTES AL PRESUPUESTO DE GASTOS	2000	2001	DIFERENCIAS 2001-2000	
			%VAR.	V. ABS.
(+) Disminución de existencias				0
(-) Gastos Anticipados en el ejercicio				0
(+) Gastos anticipados en ejercic. anteriores				0
(+) Reducción de capital ó adquis. acc. prop.				0
(+) Traspaso a corto pl. de deudas a largo pl.				0
(+) Provis. para riesgos y gastos (no circul.)				0
TOTAL AJUSTES AL PRES. DE GASTOS	0	0		0
TOTAL GASTOS OP. PRESUPUESTARIAS	12.965.473	16.915.000	30,5	3.949.527
TOTAL AJUSTES AL PRESUPUESTO DE GASTOS	0	0		0
TOTAL GASTOS (Aplicaciones)	12.965.473	16.915.000	30,5	3.949.527

SERVICIO MURCIANO DE SALUD

OPERACIONES PRESUPUESTARIAS INGRESOS	2.000	2.001	DIFERENCIAS 2001-2000	
			%VAR.	V. ABS.
I. Impuestos Directos				0
II. Impuestos Indirectos				0
III. Tasas y otros Ingresos	6.337.000	6.525.000	3,0	188.000
IV. Transferencias Corrientes	4.798.473	5.237.000	9,1	438.527
V. Ingresos Patrimoniales	9.000	9.000	0,0	0
OPERACIONES CORRIENTES	11.144.473	11.771.000	5,6	626.527
VI. Enajenación Inversiones Reales				0
VII. Transferencias de Capital	621.000	2.145.000	245,4	1.524.000
OPERACIONES DE CAPITAL	621.000	2.145.000	245,4	1.524.000
OPERACIONES NO FINANCIERAS	11.765.473	13.916.000	18,3	2.150.527
VIII. Variación de Activos Financieros				0
IX. Variación de Pasivos Financieros	1.200.000	2.999.000	149,9	1.799.000
OPERACIONES FINANCIERAS	1.200.000	2.999.000	149,9	1.799.000
TOTAL INGRESOS OP. PRESUPUESTARIAS	12.965.473	16.915.000	30,5	3.949.527
AJUSTES AL PRESUPUESTO DE INGRESOS	2000	2001	DIFERENCIAS 2001-2000	
			%VAR.	V. ABS.
(+) Incrementos de existencias				0
(-) Dotaciones Provisión Circulante				0
(+) Aplicaciones provisiones de circulante				0
(-) Ingresos anticipados en el ejercicio				0
(+) Ingresos anticipados en ejercicios anteriores				0
(+) Aument. Capital, Fondo Social o aport. socios				0
(+) Enajenación de acciones propias				0
(+) Provis. para riesgos y gastos (no circul.)				0
TOTAL AJUSTES AL PRES. DE INGRESOS	0	0		0
TOTAL INGRESOS OP. PRESUPUESTARIAS	12.965.473	16.915.000	30,5	3.949.527
TOTAL AJUSTES AL PRES. DE INGRESOS	0	0		0
TOTAL INGRESOS (Orígenes)	12.965.473	16.915.000	30,5	3.949.527
TOTAL INGRESOS (Orígenes)	12.965.473	16.915.000	30,5	3.949.527
TOTAL GASTOS (Aplicaciones)	12.965.473	16.915.000	30,5	3.949.527
VARIACIÓN FONDO MANIOBRA	0	0		0
VARIACIÓN FONDO DE MANIOBRA (según orígenes y aplicaciones de fondos)	0	0		0

SERVICIO MURCIANO DE SALUD

PRESUPUESTO DE CAPITAL

(Miles Ptas.)

INVERSIONES	2000	2001
INMOVILIZADO INMATERIAL	0	0
GASTOS DE INVESTIGACION Y DESARROLLO		
CONCESIONES, PATENTES, LICENCIAS, MARCAS...		
APLICACIONES INFORMATICAS	0	0
1 Licencias de software		
2 Adquisición nuevas aplicaciones informáticas		
OTRO INMOVILIZADO		
INMOVILIZADO MATERIAL	1.821.000	5.144.000
TERRENOS Y CONSTRUCCIONES		4.473.000
INSTALACIONES TECNICAS Y MAQUINARIA		300.000
OTRAS INSTALACIONES, UTILLAJE Y MOBILIARIO		300.000
EQUIPOS PARA PROCESOS DE INFORMACION		71.000
ELEMENTOS DE TRANSPORTE		
OTRO INMOVILIZADO		
INMOVILIZ. FINANCIERAS SECTOR PUBLICO	0	0
PARTICIPACION EMPRESAS SECTOR PUBLICO		
OTRAS INMOVILIZACIONES FINANCIERAS	0	0
PARTICIPACIONES EN EMPRESAS		
FIANZAS Y DEPOSITOS A L/P		
RECLASIFICACION DE LARGO A CORTO	0	0
DE DEUDAS CON ENTIDADES DE CREDITO		
VARIACION CAPITAL CIRCULANTE	0	0
EXISTENCIAS		
DEUDORES		
INVERSIONES FINANCIERAS TEMPORALES		
TESORERIA		
AUMENTO DE DEUDAS CON ENTIDADES DE CREDITO		
AMORTIZACION DEUDAS CON ENTIDADES DE CREDITO		
OTROS ACREEDORES A CORTO PLAZO		
PERDIDA DEL EJERCICIO		
TOTAL INVERSIONES	1.821.000	5.144.000

SERVICIO MURCIANO DE SALUD

(Miles Ptas.)

FINANCIACIÓN	2000	2001
APORTACIONES DEL SECTOR PUBLICO	621.000	671.000
CAPITAL SUSCRITO/FONDO SOCIAL		
SUBVENCIONES DE CAPITAL	621.000	671.000
Transferencias de capital a recibir de la C. Autónoma	621.000	671.000
MENOS: REDUCCION DE CAPITAL		
OTRAS APORTACIONES		1.474.000
RECURSOS PROPIOS	0	0
BENEFICIO DEL EJERCICIO		
RESERVAS		
AMORTIZACION GASTOS ESTABLECIMIENTO		
FONDO AMORT. INMOV. INMATERIAL		
FONDO AMORT. INMOV. MATERIAL		
MENOS: DIVIDENDO ENTREGADO EN EL EJERCICIO		
ENDEUDAMIENTO A LARGO PLAZO	1.200.000	2.999.000
DEUDAS CON ENTIDADES DE CREDITO A L/P	1.200.000	2.999.000
OTROS ACREEDORES A LARGO PLAZO		
BAJA INVERSIONES INMOV. MAT. E INMAT.	0	0
COSTE DE INMOVILIZADO INMATERIAL		
COSTE DE INMOVILIZADO MATERIAL		
TOTAL FINANCIACION	1.821.000	5.144.000

SERVICIO MURCIANO DE SALUD

PRESUPUESTO DE EXPLOTACIÓN

(Miles Ptas.)

GASTOS	2000	2001
APROVISIONAMIENTOS	1.674.685	1.999.000
COMPRAS	1.669.685	1.814.000
OTROS APROVISIONAMIENTOS		
OTROS GASTOS EXTERNOS	5.000	185.000
GASTOS DE PERSONAL	8.636.361	8.847.000
SUELDOS, SALARIOS Y ASIMILADOS	7.292.391	7.477.000
CARGAS SOCIALES	1.343.970	1.370.000
DOTACIONES PARA AMORT. INMOVILIZADO		
VARIACIONES EN LAS PROVISIONES DE TRAFICO		
OTROS GASTOS DE EXPLOTACION	456.014	525.000
INVESTIGACION Y DESARROLLO		
ARRENDAMIENTOS Y CANONES		
REPARACIONES Y CONSERVACION		
SERVICIOS DE PROFESIONALES INDEPENDIENTES		
TRANSPORTES		
PRIMAS DE SEGUROS		
SERVICIOS BANCARIOS Y SIMILARES		
PUBLICIDAD, PROPAGANDA Y RELACIONES PUBLICAS		
SUMINISTROS		
GASTOS DE OFICINA		
GASTOS DE VIAJE		
OTROS SERVICIOS		
IMPUESTO DE SOCIEDADES		
OTROS TRIBUTOS		
TRANSFERENCIAS Y SUBV. CORRIENTES CONCEDIDAS A TERCEROS	377.413	400.000
TRANSFERENCIAS Y SUBV. DE CAPITAL CONCEDIDAS A TERCEROS	0	0
TOTAL GASTOS	11.144.473	11.771.000

SERVICIO MURCIANO DE SALUD

(Miles Ptas.)

INGRESOS	2000	2001
INGRESOS DE EXPLOTACION	6.346.000	6.534.000
VENTAS		
PRESTACIONES DE SERVICIOS	6.337.000	6.525.000
PRESTACIONES DE SERVICIOS A LA C. AUTONOMA		
OTRAS VENTAS A LA COMUNIDAD AUTONOMA		
AUMENTO DE EXISTENCIAS		
OTROS INGRESOS DE EXPLOTACION	9.000	9.000
TRANSF. Y SUBV. CORRIENTES RECIBIDAS	4.798.473	5.237.000
DEL SECTOR PUBLICO PARA LA PROPIA ENTIDAD	4.679.473	5.197.000
DEL SECTOR PUBLICO PARA CONCEDER SUBV.	119.000	40.000
DE OTRAS ENTIDADES PARA LA PROPIA ENTIDAD		
TRANSF. Y SUBV. DE CAPITAL RECIBIDAS	0	0
DEL SECTOR PUBLICO PARA CONCEDER SUBV.		
PERDIDA DEL EJERCICIO		
TOTAL INGRESOS	11.144.473	11.771.000

ONDA REGIONAL DE MURCIA

ONDA REGIONAL DE MURCIA

P.A.I.F APLICACIONES DE FONDOS	(en miles de ptas.)		DIFERENCIAS 2001-2000	
	2.000	2.001	%VAR.	V. ABS.
1.-RECURSOS APLICADOS EN LAS OPERACIONES	11.260	0	-100,0	-11.260
2.- GASTOS ESTABLEC. Y FORMALIZ. DE DEUDAS				0
3.- ADQUISICIONES DE INMOVILIZADO	10.670	18.850	76,7	8.180
a) Inmovilizaciones inmateriales				0
b) Inmovilizaciones materiales	10.670	18.850	76,7	8.180
c) Inmovilizaciones financieras	0	0		0
c1) Empresas del grupo				0
c2) Empresas asociadas				0
c3) Otras inversiones financieras				0
4.- ADQUISICIÓN DE ACCIONES PROPIAS				0
5.- REDUCCIONES DE CAPITAL				0
6.- DIVIDENDOS				0
7.- CANCEL. O TRASPASO A C. P. DE DEUDA A L.P.	0	0		0
a) Empréstitos y otros pasivos análogos				0
b) De empresas del grupo				0
c) De empresas asociadas				0
d) De otras deudas				0
e) De proveedores de inmovilizado y otros				0
8.- PROVISIONES PARA RIESGOS Y GASTOS				0
TOTAL APLICACIONES	21.930	18.850	-14,0	-3.080
EXCESO ORIGENES SOBRE APLICACIONES (AUMENTO DE CAPITAL CIRCULANTE)	0	550		550

ONDA REGIONAL DE MURCIA

P.A.I.F. ORIGENES DE FONDOS	(en miles de ptas.)		DIFERENCIAS 2001-2000	
	2.000	2.001	%VAR.	V. ABS.
1.- RECURSOS PROCED. DE LAS OPERACIONES	0	8.400		8.400
2.- APORTACIONES DE ACCIONISTAS	0	0		0
a) Ampliación de capital				0
b) Compensación de pérdidas				0
3.- SUBVENCIONES DE CAPITAL	0	11.000		11.000
a) De la Comunidad Autónoma		11.000		11.000
b) De otras				0
4.- DEUDAS A LARGO PLAZO	0	0		0
a) Empréstitos y otros pasivos análogos				0
b) De empresas del grupo y asociadas				0
c) De otras empresas				0
d) De proveedores de inmovilizado y otros				0
5.- ENAJENACIÓN DE INMOVILIZADO	0	0		0
a) Inmovilizaciones inmateriales				0
b) Inmovilizaciones materiales				0
c) Inmovilizaciones financieras				0
6.- ENAJENACIÓN DE ACCIONES PROPIAS				0
7.- CANCEL. ANTICIP. O TRASP. A C.P. DE INM. FIN.				0
TOTAL ORIGENES	0	19.400		19.400
EXCESO DE APLICAC. SOBRE ORIGENES (DISMINUCIÓN DE CAPITAL CIRCULANTE)	21.930	0	-100,0	-21.930

ONDA REGIONAL DE MURCIA

(en miles de pesetas)

(CONCILIACIÓN DE RESULTADOS)	P.A.I.F. RECURSOS DE LAS OPERACIONES		DIFERENCIAS 2001-2000	
	2.000	2.001	% VAR.	V. ABS.
RESULTADO CONTABLE DEL EJERCICIO	-11.085	0	100,0	11.085
MÁS (+)				
Dotaciones a las amort. y provis. de inmov.	8.485	8.400	-1,0	-85
Dotac. a la prov. para riesgos y gastos (no circul.)				0
Gastos derivados de intereses diferidos				0
Amortiz. gastos de formalización de deudas				0
Diferencias de cambio negativas				0
Pérdidas en enajenaciones de inmovilizado				0
Impuesto s/ sociedades diferido en el ejercicio				0
MENOS (-)				
Excesos de provisiones de inmovilizado				0
Exces. de provis. para riesgos y gastos (no circul.)				0
Ingresos derivados de intereses diferidos				0
Diferencias de cambio positivas				0
Beneficios en la enajenación de inmovilizado				0
Subv. de capital traspasadas al resultado del ejerc.	8.660	0	-100,0	-8.660
Impuesto S/ Sociedades anticipado en el ejercicio o crédito impositivo generado en el ejercicio por compensación de pérdidas				0
RESULTADO GENERADO POR LAS OPERACIONES (O APLICADO EN CASO NEGATIVO)	-11.260	8.400	174,6	19.660

P.A.I.F. VARIACIÓN DE CAPITAL CIRCULANTE

(en miles de pesetas)

	2.000		2.001	
	AUMENTO	DISMINUCIÓN	AUMENTO	DISMINUCIÓN
1. Accionistas, por Desembolsos exigidos				
2. Existencias				
3. Deudores				8.125
4. Acreedores			68	2.600
5. Inversiones Financieras Temporales				
6. Acciones propias				
7. Tesorería			11.207	
8. Ajustes por periodificación				
TOTALES	0	0	11.275	10.725
VARIACIÓN CAPITAL CIRCULANTE	-	-	550	-

ONDA REGIONAL DE MURCIA

BALANCE ABREVIADO

ACTIVO	(en miles de ptas.)		DIFERENCIAS 2001-2000	
	2.000	2.001	%VAR.	V.ABS.
1.- ACCIONISTAS (SOCIOS) POR DESEM. NO EXIGIDOS				0
2.- INMOVILIZADO	31.487	41.937	33,2	10.450
a) Gastos de establecimiento				0
b) Inmovilizaciones inmateriales	6.661	8.661	30,0	2.000
c) Inmovilizaciones materiales	24.701	33.151	34,2	8.450
d) Inmovilizaciones financieras	125	125	0,0	0
e) Acciones propias				0
3.- GASTOS A DISTRIBUIR EN VARIOS EJERCICIOS				0
4.- ACTIVO CIRCULANTE	30.875	33.957	10,0	3.082
a) Existencias				0
b) Deudores	29.125	21.000	-27,9	-8.125
b1) D. Comerciales	26.500	18.500	-30,2	-8.000
b2) D. No Comerciales	2.625	2.500	-4,8	-125
c) Inversiones Financieras Temporales				0
d) Acciones propias a corto plazo				0
e) Tesorería	1.750	12.957	640,4	11.207
f) Ajustes por periodificación				0
TOTAL ACTIVO	62.362	75.894	21,7	13.532

ONDA REGIONAL DE MURCIA

(en miles de ptas.)

PASIVO	DIFERENCIAS 2001-2000			
	2.000	2.001	%VAR.	V.ABS.
1.- FONDOS PROPIOS	-10.106	-10.106	0,0	0
a) Capital suscrito (Fondo Social)	43.445	43.445	0,0	0
b) Prima de emisión				0
c) Reserva de valorización				0
d) Reservas				0
e) Resultados de ejercicios anteriores	-42.466	-53.551	-26,1	-11.085
f) Perdidas y ganancias (Beneficio o Pérdida)	-11.085	0	100,0	11.085
2.- INGRESOS A DISTRIBUIR EN VARIOS EJERCICIOS		11.000		11.000
3.- PROVISIÓN PARA RIESGOS Y GASTOS	2.068	2.000	-3,3	-68
4.- ACREEDORES A LARGO PLAZO	0	0		0
a) Emisiones de obligac. y otros valores neg.				0
b) Deudas con entidades de crédito				0
c) Deudas con empresas del grupo y asociadas				0
d) Otros acreedores				0
e) Desemb. pendientes sobre acciones no exig.				0
5.- ACREEDORES A CORTO PLAZO	70.400	73.000	3,7	2.600
a) Emisiones de obligac. y otros valores neg.				0
b) Deudas con entidades de crédito				0
c) Deudas con empresas del grupo y asoc.				0
d) Acreedores comerciales	45.900	47.500	3,5	1.600
e) Otras deudas no comerciales	24.500	25.500	4,1	1.000
f) Provisiones para operaciones de tráfico				0
g) Ajustes por periodificación				0
TOTAL PASIVO	62.362	75.894	21,7	13.532

ONDA REGIONAL DE MURCIA

CUENTA DE PÉRDIDAS Y GANANCIAS

DEBE	(en miles Ptas.)		DIFERENCIAS 2001-2000	
	2.000	2.001	%VAR.	V. ABS.
1. Reducc. existencias. prod. terminados y en curso	0	0		0
2. Aprovisionamientos	0	0		0
3. Gastos de personal	313.850	339.700	8,2	25.850
a) Sueldos, salarios y asimilados	246.100	259.900	5,6	13.800
b) Cargas sociales	67.750	79.800	17,8	12.050
4. Dotaciones para amort. de inmovilizado	8.485	8.400	-1,0	-85
5. Variación de las provisiones de tráfico	500	500	0,0	0
6. Otros gastos de explotación	144.053	144.600	0,4	547
I. BENEFICIOS DE EXPLOTACIÓN		800		800
7. Gastos financieros y gastos asimilados	1.761	1.000	-43,2	-761
8. Variac. de provis. de inversiones financieras				0
9. Diferencias negativas de cambio				0
II. RESULTADOS FINANCIEROS POSITIVOS	0	0		0
III. BENEFICIOS DE LAS ACTIVIDADES ORDINARIAS	0	0		0
10. Variación de las provisiones de inmovilizado				0
11. Pérdidas procedentes de inmovilizado				0
12. Pérdidas por operaciones con cc./oblig. propias.				0
13. Gastos extraordinarios				0
14. Gastos y pérdidas de otros ejercicios				0
IV. RESULTADOS EXTRAORDINARIOS POSITIVOS	8.660	0	-100,0	-8.660
V. BENEFICIOS ANTES DE IMPUESTOS	0	0		0
15. Impuesto sobre sociedades				0
VI. RESULTADO DEL EJERCICIO (BENEFICIOS)	0	0		0

ONDA REGIONAL DE MURCIA

CUENTA DE PÉRDIDAS Y GANANCIAS

HABER	(en miles Ptas.)		DIFERENCIAS 2001-2000	
	2.000	2.001	%VAR.	V. ABS.
B) INGRESOS	448.736	494.000	10,1	45.264
1. Importe neto de la cifra de negocios	68.736	66.000	-4,0	-2.736
2. Aumento existencias prod. terminados y en curso				0
3. Trabajos efect. por la empresa para el inmovilizado				0
4. Otros ingresos de explotación: Subv.a la explotación	380.000	428.000		48.000
I. PÉRDIDAS DE EXPLOTACIÓN	18.152	0	-100,0	-18.152
5. Ingresos de participación en capital				0
6. Ingresos otros valores neg./créd.act.inm.				0
7. Otros intereses e ingresos asimilados	168	200	19,0	32
8. Diferencias positivas de cambio				0
II. RESULTADOS FINANCIEROS NEGATIVOS	1.593	800	-49,8	-793
III. PÉRDIDAS DE LAS ACTIVIDADES ORDINARIAS	19.745	0	-100,0	-19.745
9. Beneficios en enajenación de inmovilizado				0
10. Beneficios de oper. con acc./oblig. propias				0
11. Subv. de capital transf. al resultado del ejercicio	8.660		-100,0	-8.660
12. Ingresos extraordinarios				0
13. Ingresos y beneficios de otros ejercicios				0
IV. RESULTADOS EXTRAORDINARIOS NEGATIVOS	0	0		0
V. PÉRDIDAS ANTES DE IMPUESTOS	11.085	0	-100,0	-11.085
VI. RESULTADOS DEL EJERCICIO (PÉRDIDAS)	11.085	0	-100,0	-11.085

ONDA REGIONAL DE MURCIA

OPERACIONES PRESUPUESTARIAS GASTOS	2000	2001	DIFERENCIAS 2001-2000	
			%VAR.	V. ABS.
I. Gastos de Personal	313.850	339.700	8,2	25.850
II. Gastos Bienes corrientes y servicios	144.053	144.600	0,4	547
III. Gastos Financieros	1.761	1.000	-43,2	-761
IV. Transferencias Corrientes				0
OPERACIONES CORRIENTES	459.664	485.300	5,6	25.636
VI. Inversiones Reales	10.670	18.850	76,7	8.180
VII. Transferencias de Capital				0
OPERACIONES DE CAPITAL	10.670	18.850	76,7	8.180
OPERACIONES NO FINANCIERAS	470.334	504.150	7,2	33.816
VIII. Variación de Activos Financieros				0
IX. Variación de Pasivos Financieros				0
OPERACIONES FINANCIERAS	0	0		0
TOTAL GASTOS OP. PRESUPUESTARIAS	470.334	504.150	7,2	33.816
AJUSTES AL PRESUPUESTO DE GASTOS	2000	2001	DIFERENCIAS 2001-2000	
			%VAR.	V. ABS.
(+) Disminución de existencias				0
(-) Gastos Anticipados en el ejercicio				0
(+) Gastos anticipados en ejercic. anteriores				0
(+) Reducción de capital ó adquis. acc. prop.				0
(+) Traspaso a corto pl. de deudas a largo pl.				0
(+) Provis. para riesgos y gastos (no circul.)				0
TOTAL AJUSTES AL PRES. DE GASTOS	0	0		0
TOTAL GASTOS OP. PRESUPUESTARIAS	470.334	504.150	7,2	33.816
TOTAL AJUSTES AL PRESUPUESTO DE GASTOS	0	0		0
TOTAL GASTOS (Aplicaciones)	470.334	504.150	7,2	33.816

ONDA REGIONAL DE MURCIA

OPERACIONES PRESUPUESTARIAS INGRESOS	2.000	2.001	DIFERENCIAS 2001-2000	
			%VAR.	V. ABS.
I. Impuestos Directos				0
II. Impuestos Indirectos				0
III. Tasas y otros Ingresos	68.736	66.000	-4,0	-2.736
IV. Transferencias Corrientes	380.000	428.000	12,6	48.000
V. Ingresos Patrimoniales	168	200	19,0	32
OPERACIONES CORRIENTES	448.904	494.200	10,1	45.296
VI. Enajenación Inversiones Reales				0
VII. Transferencias de Capital		11.000		11.000
OPERACIONES DE CAPITAL	0	11.000		11.000
OPERACIONES NO FINANCIERAS	448.904	505.200	12,5	56.296
VIII. Variación de Activos Financieros				0
IX. Variación de Pasivos Financieros				0
OPERACIONES FINANCIERAS	0	0		0
TOTAL INGRESOS OP. PRESUPUESTARIAS	448.904	505.200	12,5	56.296
AJUSTES AL PRESUPUESTO DE INGRESOS	2000	2001	DIFERENCIAS 2001-2000	
			%VAR.	V. ABS.
(+) Incrementos de existencias				0
(-) Dotaciones Provisión Circulante	500	500	0,0	0
(+) Aplicaciones provisiones de circulante				0
(-) Ingresos anticipados en el ejercicio				0
(+) Ingresos anticipados en ejercicios anteriores				0
(+) Aument. Capital, Fondo Social o aport. socios				0
(+) Enajenación de acciones propias				0
(+) Provis. para riesgos y gastos (no circul.)				0
TOTAL AJUSTES AL PRES. DE INGRESOS	-500	-500	0,0	0
TOTAL INGRESOS OP. PRESUPUESTARIAS	448.904	505.200	12,5	56.296
TOTAL AJUSTES AL PRES. DE INGRESOS	-500	-500	0,0	0
TOTAL INGRESOS (Orígenes)	448.404	504.700	12,6	56.296
TOTAL INGRESOS (Orígenes)	448.404	504.700	12,6	56.296
TOTAL GASTOS (Aplicaciones)	470.334	504.150	7,2	33.816
VARIACIÓN FONDO MANIOBRA	-21.930	550	102,5	22.480
VARIACIÓN FONDO DE MANIOBRA (según orígenes y aplicaciones de fondos)	0	550		550

ONDA REGIONAL DE MURCIA

PRESUPUESTO DE CAPITAL

(Miles Ptas.)

INVERSIONES	2000	2001
INMOVILIZADO INMATERIAL	0	0
GASTOS DE INVESTIGACION Y DESARROLLO		
CONCESIONES, PATENTES, LICENCIAS, MARCAS...		
APLICACIONES INFORMATICAS	0	0
1 Licencias de software		
2 Adquisición nuevas aplicaciones informáticas		
OTRO INMOVILIZADO		
INMOVILIZADO MATERIAL	10.670	18.850
TERRENOS Y CONSTRUCCIONES		
INSTALACIONES TECNICAS Y MAQUINARIA		
OTRAS INSTALACIONES, UTILLAJE Y MOBILIARIO	10.670	18.850
EQUIPOS PARA PROCESOS DE INFORMACION		
ELEMENTOS DE TRANSPORTE		
OTRO INMOVILIZADO		
INMOVILIZ. FINANCIERAS SECTOR PUBLICO	0	0
PARTICIPACION EMPRESAS SECTOR PUBLICO		
OTRAS INMOVILIZACIONES FINANCIERAS	0	0
PARTICIPACIONES EN EMPRESAS		
FIANZAS Y DEPOSITOS A L/P		
RECLASIFICACION DE LARGO A CORTO	0	0
DE DEUDAS CON ENTIDADES DE CREDITO		
VARIACION CAPITAL CIRCULANTE	0	0
EXISTENCIAS		
DEUDORES		
INVERSIONES FINANCIERAS TEMPORALES		
TESORERIA		
AUMENTO DE DEUDAS CON ENTIDADES DE CREDITO		
AMORTIZACION DEUDAS CON ENTIDADES DE CREDITO		
OTROS ACREEDORES A CORTO PLAZO		
PERDIDA DEL EJERCICIO		
TOTAL INVERSIONES	10.670	18.850

ONDA REGIONAL DE MURCIA

(Miles Ptas.)

FINANCIACIÓN	2000	2001
APORTACIONES DEL SECTOR PUBLICO	0	11.000
CAPITAL SUSCRITO/FONDO SOCIAL		
SUBVENCIONES DE CAPITAL	0	11.000
Transferencias de capital a recibir de la C. Autónoma		
MENOS: REDUCCION DE CAPITAL		
OTRAS APORTACIONES		
RECURSOS PROPIOS	0	0
BENEFICIO DEL EJERCICIO		
RESERVAS		
AMORTIZACION GASTOS ESTABLECIMIENTO		
FONDO AMORT. INMOV. INMATERIAL		
FONDO AMORT. INMOV. MATERIAL		
MENOS: DIVIDENDO ENTREGADO EN EL EJERCICIO		
ENDEUDAMIENTO A LARGO PLAZO	0	0
DEUDAS CON ENTIDADES DE CREDITO A L/P		
OTROS ACREEDORES A LARGO PLAZO		
BAJA INVERSIONES INMOV. MAT. E INMAT.	0	0
COSTE DE INMOVILIZADO INMATERIAL		
COSTE DE INMOVILIZADO MATERIAL		
TOTAL FINANCIACION	0	11.000

ONDA REGIONAL DE MURCIA

PRESUPUESTO DE EXPLOTACIÓN

(Miles Ptas.)

GASTOS	2000	2001
APROVISIONAMIENTOS	0	0
COMPRAS		
OTROS APROVISIONAMIENTOS		
OTROS GASTOS EXTERNOS		
GASTOS DE PERSONAL	313.850	339.700
SUELDOS, SALARIOS Y ASIMILADOS	246.100	259.900
CARGAS SOCIALES	67.750	79.800
DOTACIONES PARA AMORT. INMOVILIZADO	8.485	8.400
VARIACIONES EN LAS PROVISIONES DE TRAFICO	500	500
OTROS GASTOS DE EXPLOTACION	145.815	145.600
INVESTIGACION Y DESARROLLO		
ARRENDAMIENTOS Y CANONES	14.759	15.000
REPARACIONES Y CONSERVACION	3.078	3.000
SERVICIOS DE PROFESIONALES INDEPENDIENTES	59.698	59.500
TRANSPORTES	112	50
PRIMAS DE SEGUROS	1.322	1.400
SERVICIOS BANCARIOS Y SIMILARES	1.801	1.050
PUBLICIDAD, PROPAGANDA Y RELACIONES PUBLICAS	2.719	2.500
SUMINISTROS	2.960	3.100
GASTOS DE OFICINA	2.561	2.500
GASTOS DE VIAJE	1.141	1.000
OTROS SERVICIOS	41.201	41.900
IMPUESTO DE SOCIEDADES	0	
OTROS TRIBUTOS	14.463	14.600
TRANSFERENCIAS Y SUBV. CORRIENTES CONCEDIDAS	0	0
A TERCEROS		
TRANSFERENCIAS Y SUBV. DE CAPITAL CONCEDIDAS	0	0
A TERCEROS		
TOTAL GASTOS	468.650	494.200

ONDA REGIONAL DE MURCIA

(Miles Ptas.)

INGRESOS	2000	2001
INGRESOS DE EXPLOTACION	77.564	66.200
VENTAS	68.736	66.000
PRESTACIONES DE SERVICIOS		
PRESTACIONES DE SERVICIOS A LA C. AUTONOMA		
OTRAS VENTAS A LA COMUNIDAD AUTONOMA		
AUMENTO DE EXISTENCIAS		
OTROS INGRESOS DE EXPLOTACION	8.828	200
TRANSF. Y SUBV. CORRIENTES RECIBIDAS	380.000	428.000
DEL SECTOR PUBLICO PARA LA PROPIA ENTIDAD	380.000	
DEL SECTOR PUBLICO PARA CONCEDER SUBV.		
DE OTRAS ENTIDADES PARA LA PROPIA ENTIDAD		
TRANSF. Y SUBV. DE CAPITAL RECIBIDAS	0	0
DEL SECTOR PUBLICO PARA CONCEDER SUBV.		
PERDIDA DEL EJERCICIO		
TOTAL INGRESOS	457.564	494.200

SOCIEDADES PARTICIPADAS
MAYORITARIAMENTE

**SOCIEDAD DE PROMOCIÓN TURÍSTICA
DEL NOROESTE**

SOCIEDAD DE PROMOCIÓN TURÍSTICA DEL NOROESTE

CUENTA RESUMEN DE OPERACIONES COMERCIALES

(en miles de pesetas)

IMPORTE	DEBE	HABER	IMPORTE
0	Existencias iniciales	Existencias finales	0
	Mercaderías	Mercaderías	
	Materias Primas	Materias Primas	
	Productos Semiterminados	Productos Semiterminados	
	Productos Terminados	Productos Terminados	
25.000	Compras	Ventas	126.900
	Mercaderías	Mercaderías	
25.000	Materias Primas	Productos	
	Productos Semiterminados	Servicios	126.900
	Productos Terminados		
101.900	RESULTADOS DE OPERACIONES COMERCIALES		
126.900	TOTAL	TOTAL	126.900

SOCIEDAD DE PROMOCIÓN TURÍSTICA DEL NOROESTE

P.A.I.F APLICACIONES DE FONDOS	(en miles de ptas.)		DIFERENCIAS 2001-2000	
	2.000	2.001	%VAR.	V. ABS.
1.-RECURSOS APLICADOS EN LAS OPERACIONES	23.297	32.544	39,7	9.247
2.- GASTOS ESTABLEC. Y FORMALIZ. DE DEUDAS	2.350	1.000	-57,4	-1.350
3.- ADQUISICIONES DE INMOVILIZADO	138.700	34.917	-74,8	-103.783
a) Inmovilizaciones inmateriales				0
b) Inmovilizaciones materiales	138.700	34.917	-74,8	-103.783
c) Inmovilizaciones financieras	0	0		0
c1) Empresas del grupo				0
c2) Empresas asociadas				0
c3) Otras inversiones financieras				0
4.- ADQUISICIÓN DE ACCIONES PROPIAS				0
5.- REDUCCIONES DE CAPITAL				0
6.- DIVIDENDOS				0
7.- CANCEL. O TRASPASO A C. P. DE DEUDA A L.P.	0	0		0
a) Empréstitos y otros pasivos análogos				0
b) De empresas del grupo				0
c) De empresas asociadas				0
d) De otras deudas				0
e) De proveedores de inmovilizado y otros				0
8.- PROVISIONES PARA RIESGOS Y GASTOS				0
TOTAL APLICACIONES	164.347	68.461	-58,3	-95.886
EXCESO ORIGENES SOBRE APLICACIONES (AUMENTO DE CAPITAL CIRCULANTE)	53.628	11.539	-78,5	-42.089

SOCIEDAD DE PROMOCIÓN TURÍSTICA DEL NOROESTE

P.A.I.F. ORIGENES DE FONDOS	(en miles de ptas.)		DIFERENCIAS 2001-2000	
	2.000	2.001	%VAR.	V. ABS.
1.- RECURSOS PROCED. DE LAS OPERACIONES	0	0		0
2.- APORTACIONES DE ACCIONISTAS	216.697	80.000	-63,1	-136.697
a) Ampliación de capital	216.697	80.000	-63,1	-136.697
b) Compensación de pérdidas				0
3.- SUBVENCIONES DE CAPITAL	0	0		0
a) De la Comunidad Autónoma				0
b) De otras				0
4.- DEUDAS A LARGO PLAZO	1.200	0	-100,0	-1.200
a) Empréstitos y otros pasivos análogos				0
b) De empresas del grupo y asociadas				0
c) De otras empresas				0
d) De proveedores de inmovilizado y otros	1.200		-100,0	-1.200
5.- ENAJENACIÓN DE INMOVILIZADO	78	0	-100,0	-78
a) Inmovilizaciones inmateriales				0
b) Inmovilizaciones materiales	78		-100,0	-78
c) Inmovilizaciones financieras				0
6.- ENAJENACIÓN DE ACCIONES PROPIAS				0
7.- CANCEL. ANTICIP. O TRASP. A C.P. DE INM. FIN.				0
TOTAL ORIGENES	217.975	80.000	-63,3	-137.975
EXCESO DE APLICAC. SOBRE ORIGENES (DISMINUCIÓN DE CAPITAL CIRCULANTE)	0	0		0

SOCIEDAD DE PROMOCIÓN TURÍSTICA DEL NOROESTE

(en miles de pesetas)

(CONCILIACIÓN DE RESULTADOS)	DIFERENCIAS 2001-2000			
	2.000	2.001	% VAR.	V. ABS.
RESULTADO CONTABLE DEL EJERCICIO	-100.000	-55.000	45,0	45.000
MÁS (+)				
Dotaciones a las amort. y provis. de inmov.	25.000	25.000	0,0	0
Dotac. a la prov. para riesgos y gastos (no circul.)				0
Gastos derivados de intereses diferidos				0
Amortiz. gastos de formalización de deudas				0
Diferencias de cambio negativas				0
Pérdidas en enajenaciones de inmovilizado	61.835		-100,0	-61.835
Impuesto s/ sociedades diferido en el ejercicio				0
MENOS (-)				
Excesos de provisiones de inmovilizado				0
Exces. de provis. para riesgos y gastos (no circul.)				0
Ingresos derivados de intereses diferidos				0
Diferencias de cambio positivas				0
Beneficios en la enajenación de inmovilizado				0
Subv. de capital traspasadas al resultado del ejerc.	10.132	2.544	-74,9	-7.588
Impuesto S/ Sociedades anticipado en el ejercicio o credito impositivo generado en el ejercicio por compensación de pérdidas				0
RESULTADO GENERADO POR LAS OPERACIONES (O APLICADO EN CASO NEGATIVO)	-23.297	-32.544	-39,7	-9.247

P.A.I.F. VARIACIÓN DE CAPITAL CIRCULANTE

(en miles de pesetas)

	2.000		2.001	
	AUMENTO	DISMINUCIÓN	AUMENTO	DISMINUCIÓN
1. Accionistas, por Desembolsos exigidos				
2. Existencias		2.740	500	
3. Deudores	12.422		3.000	
4. Acreedores	45.910		4.900	
5. Inversiones Financieras Temporales				
6. Acciones propias				
7. Tesorería		1.509	3.139	
8. Ajustes por periodificación		455		
TOTALES	58.332	4.704	11.539	0
VARIACIÓN CAPITAL CIRCULANTE	53.628	-	11.539	-

SOCIEDAD DE PROMOCIÓN TURÍSTICA DEL NOROESTE

BALANCE ABREVIADO

ACTIVO	(en miles de ptas.)		DIFERENCIAS 2001-2000	
	2.000	2.001	%VAR.	V.ABS.
1.- ACCIONISTAS (SOCIOS) POR DESEM. NO EXIGIDOS				0
2.- INMOVILIZADO	381.093	391.072	2,6	9.979
a) Gastos de establecimiento	3.854	3.604	-6,5	-250
b) Inmovilizaciones inmateriales	163	94	-42,3	-69
c) Inmovilizaciones materiales	377.076	387.374	2,7	10.298
d) Inmovilizaciones financieras				0
e) Acciones propias				0
3.- GASTOS A DISTRIBUIR EN VARIOS EJERCICIOS				0
4.- ACTIVO CIRCULANTE	22.613	29.252	29,4	6.639
a) Existencias	2.500	3.000	20,0	500
b) Deudores	20.000	23.000	15,0	3.000
b1) D. Comerciales	5.000	8.000	60,0	3.000
b2) D. No Comerciales	15.000	15.000	0,0	0
c) Inversiones Financieras Temporales				0
d) Acciones propias a corto plazo				0
e) Tesorería	113	3.252	2777,9	3.139
f) Ajustes por periodificación				0
TOTAL ACTIVO	403.706	420.324	4,1	16.618

SOCIEDAD DE PROMOCIÓN TURÍSTICA DEL NOROESTE

PASIVO	(en miles de ptas.)		DIFERENCIAS 2001-2000	
	2.000	2.001	%VAR.	V.ABS.
1.- FONDOS PROPIOS	356.395	381.395	7,0	25.000
a) Capital suscrito (Fondo Social)	456.395	536.395	17,5	80.000
b) Prima de emisión				0
c) Reserva de valorización				0
d) Reservas				0
e) Resultados de ejercicios anteriores		-100.000		-100.000
f) Perdidas y ganancias (Beneficio o Pérdida)	-100.000	-55.000	45,0	45.000
2.- INGRESOS A DISTRIBUIR EN VARIOS EJERCICIOS	23.270	19.788	-15,0	-3.482
3.- PROVISIÓN PARA RIESGOS Y GASTOS				0
4.- ACREEDORES A LARGO PLAZO	1.200	1.200	0,0	0
a) Emisiones de obligac. y otros valores neg.				0
b) Deudas con entidades de crédito				0
c) Deudas con empresas del grupo y asociadas				0
d) Otros acreedores	1.200	1.200	0,0	0
e) Desemb. pendientes sobre acciones no exig.				0
5.- ACREEDORES A CORTO PLAZO	22.841	17.941	-21,5	-4.900
a) Emisiones de obligac. y otros valores neg.				0
b) Deudas con entidades de crédito				0
c) Deudas con empresas del grupo y asoc.	16.841	14.441	-14,3	-2.400
d) Acreedores comerciales	4.000	2.000	-50,0	-2.000
e) Otras deudas no comerciales	2.000	1.500	-25,0	-500
f) Provisiones para operaciones de tráfico				0
g) Ajustes por periodificación				0
TOTAL PASIVO	403.706	420.324	4,1	16.618

SOCIEDAD DE PROMOCIÓN TURÍSTICA DEL NOROESTE

CUENTA DE PÉRDIDAS Y GANANCIAS

DEBE	(en miles Ptas.)		DIFERENCIAS 2001-2000	
	2.000	2.001	%VAR.	V. ABS.
1. Reducc. existencias. prod. terminados y en curso				0
2. Aprovisionamientos	31.475	25.000	-20,6	-6.475
3. Gastos de personal	93.000	65.000	-30,1	-28.000
a) Sueldos, salarios y asimilados	71.000	50.000	-29,6	-21.000
b) Cargas sociales	22.000	15.000	-31,8	-7.000
4. Dotaciones para amort. de inmovilizado	25.000	25.000	0,0	0
5. Variación de las provisiones de tráfico				0
6. Otros gastos de explotación	40.000	69.000	72,5	29.000
I. BENEFICIOS DE EXPLOTACIÓN	0	0		0
7. Gastos financieros y gastos asimilados	1.750	682	-61,0	-1.068
8. Variac. de provis. de inversiones financieras				0
9. Diferencias negativas de cambio				0
II. RESULTADOS FINANCIEROS POSITIVOS	0	0		0
III. BENEFICIOS DE LAS ACTIVIDADES ORDINARIAS	0	0		0
10. Variación de las provisiones de inmovilizado				0
11. Pérdidas procedentes de inmovilizado	61.835		-100,0	-61.835
12. Pérdidas por operaciones con cc./oblig. propias.				0
13. Gastos extraordinarios				0
14. Gastos y pérdidas de otros ejercicios				0
IV. RESULTADOS EXTRAORDINARIOS POSITIVOS	0	2.544		2.544
V. BENEFICIOS ANTES DE IMPUESTOS	0	0		0
15. Impuesto sobre sociedades				0
VI. RESULTADO DEL EJERCICIO (BENEFICIOS)	0	0		0

SOCIEDAD DE PROMOCIÓN TURÍSTICA DEL NOROESTE

CUENTA DE PÉRDIDAS Y GANANCIAS

HABER	(en miles Ptas.)		DIFERENCIAS 2001-2000	
	2.000	2.001	%VAR.	V. ABS.
B) INGRESOS	142.700	126.900	-11,1	-15.800
1. Importe neto de la cifra de negocios	142.700	126.900	-11,1	-15.800
2. Aumento existencias prod. terminados y en curso				0
3. Trabajos efect. por la empresa para el inmovilizado				0
4. Otros ingresos de explotación: Subv.a la explotación				0
I. PÉRDIDAS DE EXPLOTACIÓN	46.775	57.100	22,1	10.325
5. Ingresos de participación en capital				0
6. Ingresos otros valores neg./créd.act.inm.				0
7. Otros intereses e ingresos asimilados	228	238	4,4	10
8. Diferencias positivas de cambio				0
II. RESULTADOS FINANCIEROS NEGATIVOS	1.522	444	-70,8	-1.078
III. PÉRDIDAS DE LAS ACTIVIDADES ORDINARIAS	48.297	57.544	19,1	9.247
9. Beneficios en enajenación de inmovilizado				0
10. Beneficios de oper. con acc./oblig. propias				0
11. Subv. de capital transf. al resultado del ejercicio	10.132	2.544	-74,9	-7.588
12. Ingresos extraordinarios				0
13. Ingresos y beneficios de otros ejercicios				0
IV. RESULTADOS EXTRAORDINARIOS NEGATIVOS	51.703	0	-100,0	-51.703
V. PÉRDIDAS ANTES DE IMPUESTOS	100.000	55.000	-45,0	-45.000
VI. RESULTADOS DEL EJERCICIO (PÉRDIDAS)	100.000	55.000	-45,0	-45.000

SOCIEDAD DE PROMOCIÓN TURÍSTICA DEL NOROESTE

OPERACIONES PRESUPUESTARIAS GASTOS	2000	2001	DIFERENCIAS 2001-2000	
			%VAR.	V. ABS.
I. Gastos de Personal	93.000	65.000	-30,1	-28.000
II. Gastos Bienes corrientes y servicios	71.475	94.000	31,5	22.525
III. Gastos Financieros	1.750	682	-61,0	-1.068
IV. Transferencias Corrientes				0
OPERACIONES CORRIENTES	166.225	159.682	-3,9	-6.543
VI. Inversiones Reales	141.050	35.917	-74,5	-105.133
VII. Transferencias de Capital				0
OPERACIONES DE CAPITAL	141.050	35.917	-74,5	-105.133
OPERACIONES NO FINANCIERAS	307.275	195.599	-36,3	-111.676
VIII. Variación de Activos Financieros				0
IX. Variación de Pasivos Financieros				0
OPERACIONES FINANCIERAS	0	0		0
TOTAL GASTOS OP. PRESUPUESTARIAS	307.275	195.599	-36,3	-111.676
AJUSTES AL PRESUPUESTO DE GASTOS	2000	2001	DIFERENCIAS 2001-2000	
			%VAR.	V. ABS.
(+) Disminución de existencias				0
(-) Gastos Anticipados en el ejercicio				0
(+) Gastos anticipados en ejercic. anteriores				0
(+) Reducción de capital ó adquis. acc. prop.				0
(+) Traspaso a corto pl. de deudas a largo pl.				0
(+) Provis. para riesgos y gastos (no circul.)				0
TOTAL AJUSTES AL PRES. DE GASTOS	0	0		0
TOTAL GASTOS OP. PRESUPUESTARIAS	307.275	195.599	-36,3	-111.676
TOTAL AJUSTES AL PRESUPUESTO DE GASTOS	0	0		0
TOTAL GASTOS (Aplicaciones)	307.275	195.599	-36,3	-111.676

SOCIEDAD DE PROMOCIÓN TURÍSTICA DEL NOROESTE

OPERACIONES PRESUPUESTARIAS INGRESOS	2.000	2.001	DIFERENCIAS 2001-2000	
			%VAR.	V. ABS.
I. Impuestos Directos				0
II. Impuestos Indirectos				0
III. Tasas y otros Ingresos	142.928	127.138	-11,0	-15.790
IV. Transferencias Corrientes				0
V. Ingresos Patrimoniales				0
OPERACIONES CORRIENTES	142.928	127.138	-11,0	-15.790
VI. Enajenación Inversiones Reales	78		-100,0	-78
VII. Transferencias de Capital				0
OPERACIONES DE CAPITAL	78	0	-100,0	-78
OPERACIONES NO FINANCIERAS	143.006	127.138	-11,1	-15.868
VIII. Variación de Activos Financieros				0
IX. Variación de Pasivos Financieros	1.200		-100,0	-1.200
OPERACIONES FINANCIERAS	1.200	0	-100,0	-1.200
TOTAL INGRESOS OP. PRESUPUESTARIAS	144.206	127.138	-11,8	-17.068
AJUSTES AL PRESUPUESTO DE INGRESOS	2000	2001	DIFERENCIAS 2001-2000	
			%VAR.	V. ABS.
(+) Incrementos de existencias				0
(-) Dotaciones Provisión Circulante				0
(+) Aplicaciones provisiones de circulante				0
(-) Ingresos anticipados en el ejercicio				0
(+) Ingresos anticipados en ejercicios anteriores				0
(+) Aument. Capital, Fondo Social o aport. socios	216.697	80.000	-36,5	-136.697
(+) Enajenación de acciones propias				0
(+) Provis. para riesgos y gastos (no circul.)				0
TOTAL AJUSTES AL PRES. DE INGRESOS	216.697	80.000	-36,5	-136.697
TOTAL INGRESOS OP. PRESUPUESTARIAS	144.206	127.138	-11,8	-17.068
TOTAL AJUSTES AL PRES. DE INGRESOS	216.697	80.000	-36,5	-136.697
TOTAL INGRESOS (Orígenes)	360.903	207.138	-42,6	-153.765
TOTAL INGRESOS (Orígenes)	360.903	207.138	-42,6	-153.765
TOTAL GASTOS (Aplicaciones)	307.275	195.599	-36,3	-111.676
VARIACIÓN FONDO MANIOBRA	53.628	11.539	-78,5	-42.089
VARIACIÓN FONDO DE MANIOBRA (según orígenes y aplicaciones de fondos)	53.628	11.539	-78,5	-42.089

SOCIEDAD DE PROMOCIÓN TURÍSTICA DEL NOROESTE

PRESUPUESTO DE CAPITAL

(Miles Ptas.)

INVERSIONES	2000	2001
INMOVILIZADO INMATERIAL	0	0
GASTOS DE INVESTIGACION Y DESARROLLO		
CONCESIONES, PATENTES, LICENCIAS, MARCAS...		
APLICACIONES INFORMATICAS	0	0
1 Licencias de software		
2 Adquisición nuevas aplicaciones informáticas		
OTRO INMOVILIZADO		
INMOVILIZADO MATERIAL	0	0
TERRENOS Y CONSTRUCCIONES		
INSTALACIONES TECNICAS Y MAQUINARIA		
OTRAS INSTALACIONES, UTILLAJE Y MOBILIARIO		
EQUIPOS PARA PROCESOS DE INFORMACION		
ELEMENTOS DE TRANSPORTE		
OTRO INMOVILIZADO		
INMOVILIZ. FINANCIERAS SECTOR PUBLICO	0	0
PARTICIPACION EMPRESAS SECTOR PUBLICO		
OTRAS INMOVILIZACIONES FINANCIERAS	0	0
PARTICIPACIONES EN EMPRESAS		
FIANZAS Y DEPOSITOS A L/P		
RECLASIFICACION DE LARGO A CORTO	0	0
DE DEUDAS CON ENTIDADES DE CREDITO		
VARIACION CAPITAL CIRCULANTE	0	0
EXISTENCIAS		
DEUDORES		
INVERSIONES FINANCIERAS TEMPORALES		
TESORERIA		
AUMENTO DE DEUDAS CON ENTIDADES DE CREDITO		
AMORTIZACION DEUDAS CON ENTIDADES DE CREDITO		
OTROS ACREEDORES A CORTO PLAZO		
PERDIDA DEL EJERCICIO		
TOTAL INVERSIONES	0	0

SOCIEDAD DE PROMOCIÓN TURÍSTICA DEL NOROESTE

PRESUPUESTO DE CAPITAL

(Miles Ptas.)

FINANCIACIÓN	2000	2001
APORTACIONES DEL SECTOR PUBLICO CAPITAL SUSCRITO/FONDO SOCIAL SUBVENCIONES DE CAPITAL Transferencias de capital a recibir de la C. Autónoma MENOS: REDUCCION DE CAPITAL	0	0
OTRAS APORTACIONES		
RECURSOS PROPIOS BENEFICIO DEL EJERCICIO RESERVAS AMORTIZACION GASTOS ESTABLECIMIENTO FONDO AMORT. INMOV. INMATERIAL FONDO AMORT. INMOV. MATERIAL MENOS: DIVIDENDO ENTREGADO EN EL EJERCICIO	0	0
ENDEUDAMIENTO A LARGO PLAZO DEUDAS CON ENTIDADES DE CREDITO A L/P OTROS ACREEDORES A LARGO PLAZO	0	0
BAJA INVERSIONES INMOV. MAT. E INMAT. COSTE DE INMOVILIZADO INMATERIAL COSTE DE INMOVILIZADO MATERIAL	0	0
TOTAL FINANCIACION	0	0

SOCIEDAD DE PROMOCIÓN TURÍSTICA DEL NOROESTE

PRESUPUESTO DE EXPLOTACIÓN

(Miles Ptas.)

GASTOS	2000	2001
APROVISIONAMIENTOS	0	0
COMPRAS		
OTROS APROVISIONAMIENTOS		
OTROS GASTOS EXTERNOS		
GASTOS DE PERSONAL	0	0
SUELDOS, SALARIOS Y ASIMILADOS		
CARGAS SOCIALES		
DOTACIONES PARA AMORT. INMOVILIZADO		
VARIACIONES EN LAS PROVISIONES DE TRAFICO		
OTROS GASTOS DE EXPLOTACION	0	0
INVESTIGACION Y DESARROLLO		
ARRENDAMIENTOS Y CANONES		
REPARACIONES Y CONSERVACION		
SERVICIOS DE PROFESIONALES INDEPENDIENTES		
TRANSPORTES		
PRIMAS DE SEGUROS		
SERVICIOS BANCARIOS Y SIMILARES		
PUBLICIDAD, PROPAGANDA Y RELACIONES PUBLICAS		
SUMINISTROS		
GASTOS DE OFICINA		
GASTOS DE VIAJE		
OTROS SERVICIOS		
IMPUESTO DE SOCIEDADES		
OTROS TRIBUTOS		
TRANSFERENCIAS Y SUBV. CORRIENTES CONCEDIDAS	0	0
A TERCEROS		
TRANSFERENCIAS Y SUBV. DE CAPITAL CONCEDIDAS	0	0
A TERCEROS		
TOTAL GASTOS	0	0

SOCIEDAD DE PROMOCIÓN TURÍSTICA DEL NOROESTE

(Miles Ptas.)

INGRESOS	2000	2001
INGRESOS DE EXPLOTACION	0	0
VENTAS		
PRESTACIONES DE SERVICIOS		
PRESTACIONES DE SERVICIOS A LA C. AUTONOMA		
OTRAS VENTAS A LA COMUNIDAD AUTONOMA		
AUMENTO DE EXISTENCIAS		
OTROS INGRESOS DE EXPLOTACION		
TRANSF. Y SUBV. CORRIENTES RECIBIDAS	0	0
DEL SECTOR PUBLICO PARA LA PROPIA ENTIDAD		
DEL SECTOR PUBLICO PARA CONCEDER SUBV.		
DE OTRAS ENTIDADES PARA LA PROPIA ENTIDAD		
TRANSF. Y SUBV. DE CAPITAL RECIBIDAS	0	0
DEL SECTOR PUBLICO PARA CONCEDER SUBV.		
PERDIDA DEL EJERCICIO		
TOTAL INGRESOS	0	0

MURCIA CULTURAL

MURCIA CULTURAL

P.A.I.F. APLICACIONES DE FONDOS

(en miles de ptas.)

	2.000	2.001	Var. % 2001-2000	Diferencia 2001-2000
1.- RECURSOS APLICADOS EN LAS OPERACIONES	472.064	495.001	4,9	22.937
2.- GASTOS ESTABLEC. Y FORMALIZ. DE DEUDAS				0
3.- ADQUISICIONES DE INMOVILIZADO	0	216.700		216.700
a) Inmovilizaciones inmateriales		207.700		207.700
b) Inmovilizaciones materiales	0	9.000		9.000
c) Inmovilizaciones financieras	0	0		0
c1) Empresas del grupo				0
c2) Empresas asociadas				0
c3) Otras inversiones financieras				0
4.- ADQUISICIÓN DE ACCIONES PROPIAS				0
5.- REDUCCIONES DE CAPITAL				0
6.- DIVIDENDOS				0
7.- CANCEL. O TRASPASO A C. P. DE DEUDA A L.P.	0	0		0
a) Empréstitos y otros pasivos análogos				0
b) De empresas del grupo				0
c) De empresas asociadas				0
d) De otras deudas				0
e) De proveedores de inmovilizado y otros				0
8.- PROVISIONES PARA RIESGOS Y GASTOS				0
TOTAL APLICACIONES	472.064	711.701	50,8	239.637
EXCESO ORIGENES SOBRE APLICACIONES (AUMENTO DE CAPITAL CIRCULANTE)	7.337	7.400	0,9	63

P.A.I.F. ORIGENES DE FONDOS

(en miles de ptas.)

	PRES.	REAL	Var. % REAL-PRES.	Diferencia REAL-PRES.
1.- RECURSOS PROCED. DE LAS OPERACIONES				0
2.- APORTACIONES DE ACCIONISTAS	479.401	502.401	4,8	23.000
a) Ampliación de capital				0
b) Compensación de pérdidas	479.401	502.401	4,8	23.000
3.- SUBVENCIONES DE CAPITAL	0	216.700		216.700
a) De la Comunidad Autónoma		216.700		216.700
b) De otras				0
4.- DEUDAS A LARGO PLAZO	0	0		0
a) Empréstitos y otros pasivos análogos				0
b) De empresas del grupo y asociadas				0
c) De otras empresas				0
d) De proveedores de inmovilizado y otros				0
5.- ENAJENACIÓN DE INMOVILIZADO	0	0		0
a) Inmovilizaciones inmateriales				0
b) Inmovilizaciones materiales				0
c) Inmovilizaciones financieras				0
6.- ENAJENACIÓN DE ACCIONES PROPIAS				0
7.- CANCEL. ANTICIP. O TRASP. A C.P. DE INM. FIN.				0
TOTAL ORIGENES	479.401	719.101	50,0	239.700
EXCESO DE APLICAC. SOBRE ORIGENES (DISMINUCIÓN DE CAPITAL CIRCULANTE)	0	0		0

MURCIA CULTURAL

P.A.I.F. RECURSOS DE LAS OPERACIONES

(en miles de ptas.)

			Var. %	Diferencia
(CONCILIACIÓN DE RESULTADOS)	2000	2001	2001-2000	2001-2000
RESULTADO CONTABLE DEL EJERCICIO	-479.401	-502.401	-4,8	-23.000
MÁS (+)				
Dotaciones a las amort. y provis. de inmov.	119.650	119.713	0,1	63
Dotac. a la prov. para riesgos y gastos (no circul.)				
Gastos derivados de intereses diferidos				
Amortiz. gastos de formalización de deudas				
Diferencias de cambio negativas				
Pérdidas en enajenaciones de inmovilizado				
Impuesto s/ sociedades diferido en el ejercicio				
Ingresos a distribuir en varios ejercicios				0
Excesos de provisiones de inmovilizado				0
Exces. de provis. para riesgos y gastos (no circul.)				0
Ingresos derivados de intereses diferidos	112.313	112.313	0,0	0
Diferencias de cambio positivas				0
Beneficios en la enajenación de inmovilizado				0
Subv. de capital traspasadas al resultado del ejerc.				0
Impuesto S/ Sociedades anticipado en el ejercicio o credito impositivo generado en el ejercicio por compensación de pérdidas				0
RESULTADO GENERADO POR LAS OPERACIONES (O APLICADO EN CASO NEGATIVO)	-472.064	-495.001	-4,9	-22.937

P.A.I.F. VARIACIÓN DE CAPITAL CIRCULANTE

(en miles de pesetas)

	2000		2001	
	AUMENTO	DISMINUCIÓN	AUMENTO	DISMINUCIÓN
1. Accionistas, por Desembolsos exigidos				
2. Existencias				
3. Deudores		11.159	19.000	
4. Acreedores		44.261	4.985	
5. Inversiones Financieras Temporales		2.667		
6. Acciones propias				
7. Tesorería	65.425			16.585
8. Ajustes por periodificación				
TOTALES	65.425	58.087	23.985	16.585
VARIACIÓN CAPITAL CIRCULANTE	7.338	-	7.400	-

MURCIA CULTURAL

BALANCE ABREVIADO

ACTIVO	(en miles de ptas.)		Var.%	Diferencia
	2000	2001	2001-2000	2001-2000
1.- ACCIONISTAS (SOCIOS) POR DESEM. NO EXIGIDOS				0
2.- INMOVILIZADO	2.597.685	3.427.972	32,0	830.287
a) Gastos de establecimiento				0
b) Inmovilizaciones inmateriales	2.581.910	3.419.197	32,4	837.287
c) Inmovilizaciones materiales	15.775	8.775	-44,4	-7.000
d) Inmovilizaciones financieras				0
e) Acciones propias				0
3.- GASTOS A DISTRIBUIR EN VARIOS EJERCICIOS		138.000		138.000
4.- ACTIVO CIRCULANTE	137.585	140.000	1,8	2.415
a) Existencias				0
b) Deudores	46.000	65.000	-10,9	19.000
b1) D. Comerciales	11.000	41.000	118,2	30.000
b2) D. No Comerciales	35.000	24.000	-100,0	-11.000
c) Inversiones Financieras Temporales				0
d) Acciones propias a corto plazo				0
e) Tesorería	91.585	75.000	-18,1	-16.585
f) Ajustes por periodificación				0
TOTAL ACTIVO	2.735.269	3.705.972	35,5	970.702

MURCIA CULTURAL

BALANCE ABREVIADO

PASIVO	(en miles de ptas.)		Var.%	Diferencia
	2.000	2.001	2001-2000	2001-2000
1.- FONDOS PROPIOS	47.543	47.543	0,0	0
a) Capital suscrito (Fondo Social)	10.000	10.000	0,0	0
b) Prima de emisión				0
c) Reserva de valorización				0
d) Reservas	558.741	1.061.142	89,9	502.401
e) Resultados de ejercicios anteriores	-41.798	-521.199	-1146,9	-479.401
f) Perdidas y ganancias (Beneficio o Pérdida)	-479.401	-502.401	-4,8	-23.000
2.- INGRESOS A DISTRIBUIR EN VARIOS EJERCICIOS	2.581.932	2.469.619	-4,3	-112.313
3.- PROVISIÓN PARA RIESGOS Y GASTOS				0
4.- ACREEDORES A LARGO PLAZO	0	1.088.000		1.088.000
a) Emisiones de obligac. y otros valores neg.				0
b) Deudas con entidades de crédito		1.088.000		1.088.000
c) Deudas con empresas del grupo y asociadas				0
d) Otros acreedores				0
e) Desemb. pendientes sobre acciones no exig.				0
5.- ACREEDORES A CORTO PLAZO	105.795	100.810	-4,7	-4.985
a) Emisiones de obligac. y otros valores neg.				0
b) Deudas con entidades de crédito				0
c) Deudas con empresas del grupo y asoci.				0
d) Acreedores comerciales	84.795	79.810	-5,9	-4.985
e) Otras deudas no comerciales	7.000	8.000	14,3	1.000
f) Provisiones para operaciones de tráfico	14.000	13.000	-7,1	-1.000
g) Ajustes por periodificación				0
TOTAL PASIVO	2.735.270	3.705.972	35,5	970.702

MURCIA CULTURAL

CUENTA DE PÉRDIDAS Y GANANCIAS

DEBE	(en miles Ptas.)		Var.%	Diferencia
	2000	2001	2001-2000	2001-2000
A) GASTOS	774.958	750.861	-3,1	-24.097
1. Reducc. existencias. prod. terminados y en curso				0
2. Aprovisionamientos				0
3. Gastos de personal	82.275	115.201	40,0	32.925
a) Sueldos, salarios y asimilados	68.220	89.852	31,7	21.632
b) Cargas sociales	14.055	25.349	80,4	11.294
4. Dotaciones para amort. de inmovilizado	119.650	119.713	0,1	63
5. Variación de las provisiones de tráfico				0
6. Otros gastos de explotación	573.032	515.947	-10,0	-57.085
I. BENEFICIOS DE EXPLOTACIÓN	0	0		0
7. Gastos financieros y gastos asimilados		400		400
8. Variac. de provis. de inversiones financieras				0
9. Diferencias negativas de cambio				0
II. RESULTADOS FINANCIEROS POSITIVOS	1.600	1.600	0,0	0
III. BENEFICIOS DE LAS ACTIVIDADES ORDINARIAS	0	0		0
10. Variación de las provisiones de inmovilizado				0
11. Pérdidas procedentes de inmovilizado				0
12. Pérdidas por operaciones con cc./oblig. propias.				0
13. Gastos extraordinarios	30.000	60.000	100,0	30.000
14. Gastos y pérdidas de otros ejercicios				0
IV. RESULTADOS EXTRAORDINARIOS POSITIVOS	82.313	52.313	-36,4	-30.000
V. BENEFICIOS ANTES DE IMPUESTOS	0	0		0
15. Impuesto sobre sociedades				0
VI. RESULTADO DEL EJERCICIO (BENEFICIOS)	0	0		0

MURCIA CULTURAL

CUENTA DE PÉRDIDAS Y GANANCIAS

HABER	(en miles Ptas.)		Var. %	Diferencia
	2000	2001	2001-2000	2001-2000
B) INGRESOS	211.644	194.547	-8,1	-17.097
1. Importe neto de la cifra de negocios	207.644	192.047	-7,5	-15.597
2. Aumento existencias prod. terminados y en curso				0
3. Trabajos efect. por la empresa para el inmovilizado				0
4. Otros ingresos de explotación: Subv.a la explotación	4.000	2.500	-37,5	-1.500
I. PÉRDIDAS DE EXPLOTACIÓN	563.314	556.314	-1,2	-7.000
5. Ingresos de participación en capital				0
6. Ingresos otros valores neg./créd.act.inm.				0
7. Otros intereses e ingresos asimilados	1.600	2.000	25,0	400
8. Diferencias positivas de cambio				0
II. RESULTADOS FINANCIEROS NEGATIVOS	0	0		0
III. PÉRDIDAS DE LAS ACTIVIDADES ORDINARIAS	561.714	554.714	-1,2	-7.000
9. Beneficios en enajenación de inmovilizado				0
10. Beneficios de oper. con acc./oblig. propias				0
11. Subv. de capital transf. al resultado del ejercicio				0
12. Ingresos extraordinarios	112.313	112.313	0,0	0
13. Ingresos y beneficios de otros ejercicios				0
IV. RESULTADOS EXTRAORDINARIOS NEGATIVOS	0	0		0
V. PÉRDIDAS ANTES DE IMPUESTOS	479.401	502.401	4,8	23.000
VI. RESULTADOS DEL EJERCICIO (PÉRDIDAS)	479.401	502.401	4,8	23.000

MURCIA CULTURAL

OPERACIONES PRESUPUESTARIAS GASTOS	2000	2001	Var. %	Diferencia
			2001-2000	2001-2000
I. Gastos de Personal	68.574	115.201	68,0	46.626
II. Gastos Bienes corrientes y servicios	571.832	575.947	0,7	4.115
III. Gastos Financieros		400		400
IV. Transferencias Corrientes				0
OPERACIONES CORRIENTES	640.407	691.548	8,0	51.141
VI. Inversiones Reales		216.700		216.700
VII. Transferencias de Capital				0
OPERACIONES DE CAPITAL	0	216.700		216.700
OPERACIONES NO FINANCIERAS	640.407	908.248	41,8	267.841
VIII. Variación de Activos Financieros				0
IX. Variación de Pasivos Financieros				0
OPERACIONES FINANCIERAS	0	0		0
TOTAL GASTOS OP. PRESUPUESTARIAS	640.407	908.248	41,8	267.841

AJUSTES AL PRESUPUESTO DE GASTOS	2000	2001	Var. %	Diferencia
			2001-2000	2001-2000
(+) Disminución de existencias				0
(-) Gastos Anticipados en el ejercicio				0
(+) Gastos anticipados en ejercic. anteriores	112.313	112.313	0,0	1
(+) Reducción de capital ó adquis. acc. prop.				0
(+) Traspaso a corto pl. de deudas a largo pl.				0
(+) Provis. para riesgos y gastos (no circul.)				0
TOTAL AJUSTES AL PRES. DE GASTOS	112.313	112.313	0,0	1

TOTAL GASTOS OP. PRESUPUESTARIAS	640.407	908.248	41,8	267.841
TOTAL AJUSTES AL PRESUPUESTO DE GASTOS	112.313	112.313	0,0	1
TOTAL GASTOS (Aplicaciones)	752.719	1.020.561	35,6	267.841

MURCIA CULTURAL

OPERACIONES PRESUPUESTARIAS INGRESOS	2000	2001	Var. %	Diferencia
			2001-2000	2001-2000
I. Impuestos Directos				0
II. Impuestos Indirectos				0
III. Tasas y otros Ingresos	207.644	192.047	-7,5	-15.597
IV. Transferencias Corrientes	438.500	504.901	15,1	66.401
V. Ingresos Patrimoniales	1.600	2.000	25,0	400
OPERACIONES CORRIENTES	647.744	698.948	7,9	51.204
VI. Enajenación Inversiones Reales				0
VII. Transferencias de Capital		216.700		216.700
OPERACIONES DE CAPITAL	0	216.700		216.700
OPERACIONES NO FINANCIERAS	647.744	915.648	41,4	267.904
VIII. Variación de Activos Financieros				0
IX. Variación de Pasivos Financieros				0
OPERACIONES FINANCIERAS	0	0		0
TOTAL INGRESOS OP. PRESUPUESTARIAS	647.744	915.648	41,4	267.904
AJUSTES AL PRESUPUESTO DE INGRESOS	2000	2001	Var. %	Diferencia
			2001-2000	2001-2000
(+) Incrementos de existencias				0
(-) Dotaciones Provisión Circulante				0
(+) Aplicaciones provisiones de circulante				0
(-) Ingresos anticipados en el ejercicio				0
(+) Ingresos anticipados en ejercicios anteriores	112.313	112.313	0,0	0
(+) Aument. Capital, Fondo Social o aport. socios				0
(+) Enajenación de acciones propias				0
(+) Ingresos procedente Inmovilizado Inmat.				0
(+) Ingresos a dist. En varios ejercicios				0
(+) Deudas con empresas del grupo				0
(+) Provis. para riesgos y gastos (no circul.)				0
TOTAL AJUSTES AL PRES. DE INGRESOS	112.313	112.313	0,0	0
TOTAL INGRESOS OP. PRESUPUESTARIAS	647.744	915.648	41,4	267.904
TOTAL AJUSTES AL PRES. DE INGRESOS	112.313	112.313	0,0	0
TOTAL INGRESOS (Orígenes)	760.057	1.027.961	35,2	267.904
TOTAL INGRESOS (Orígenes)	760.057	1.027.961	35,2	267.904
TOTAL GASTOS (Aplicaciones)	752.719	1.020.561	35,6	267.841
VARIACIÓN FONDO MANIOBRA	7.338	7.400	0,9	63
VARIACIÓN FONDO DE MANIOBRA (según orígenes y aplicaciones de fondos)	7.338	7.400	0,8	62

MURCIA CULTURAL

PRESUPUESTO DE CAPITAL

(Miles Ptas.)

INVERSIONES		2000	2001
03	INMOVILIZADO INMATERIAL	0	207.700
	0301 GASTOS DE INVESTIGACION Y DESARROLLO	0	0
	0302 CONCESIONES, PATENTES, LICENCIAS, MARCAS...	0	0
	0305 APLICACIONES INFORMATICAS	0	
	1 Licencias de software		
	2 Adquisición nuevas aplicaciones informáticas		
	0307 OTRO INMOVILIZADO		207.700
04	INMOVILIZADO MATERIAL		9.000
	0401 TERRENOS Y CONSTRUCCIONES	0	
	0402 INSTALACIONES TECNICAS Y MAQUINARIA		
	0403 OTRAS INSTALACIONES, UTILLAJE Y MOBILIARIO	0	9.000
	0405 EQUIPOS PARA PROCESOS DE INFORMACION		
	0406 ELEMENTOS DE TRANSPORTE		
	0407 OTRO INMOVILIZADO	0	
05	INMOVILIZ. FINANCIERAS SECTOR PUBLICO		0
	0501 PARTICIPACION EMPRESAS SECTOR PUBLICO		
06	OTRAS INMOVILIZACIONES FINANCIERAS		0
	0601 PARTICIPACIONES EN EMPRESAS		
	0605 FIANZAS Y DEPOSITOS A L/P	0	
09	RECLASIFICACION DE LARGO A CORTO		0
	0901 DE DEUDAS CON ENTIDADES DE CREDITO		
10	VARIACION CAPITAL CIRCULANTE		0
	1002 EXISTENCIAS	0	
	1003 DEUDORES	0	
	1004 INVERSIONES FINANCIERAS TEMPORALES	0	
	1005 TESORERIA	0	
	1007 AUMENTO DE DEUDAS CON ENTIDADES DE CREDITO	0	
	1009 AMORTIZACION DEUDAS CON ENTIDADES DE CREDITO	0	
	1011 OTROS ACREEDORES A CORTO PLAZO	0	
11	PERDIDA DEL EJERCICIO		0
TOTAL INVERSIONES		0	216.700

MURCIA CULTURAL

(Miles Ptas.)

FINANCIACIÓN		2000	2001
01	APORTACIONES DEL SECTOR PUBLICO		216.700
	0101 CAPITAL SUSCRITO/FONDO SOCIAL	0	
	0102 SUBVENCIONES DE CAPITAL		216.700
	Transferencias de capital a recibir de la C. Autónoma		216.700
	0105 MENOS: REDUCCION DE CAPITAL		
02	OTRAS APORTACIONES	0	0
03	RECURSOS PROPIOS		0
	0301 BENEFICIO DEL EJERCICIO		
	0303 RESERVAS	0	
	0304 AMORTIZACION GASTOS ESTABLECIMIENTO		
	0305 FONDO AMORT. INMOV. INMATERIAL	0	
	0306 FONDO AMORT. INMOV. MATERIAL	0	
	0315 MENOS: DIVIDENDO ENTREGADO EN EL EJERCICIO		
04	ENDEUDAMIENTO A LARGO PLAZO		0
	0402 DEUDAS CON ENTIDADES DE CREDITO A L/P		
	0404 OTROS ACREEDORES A LARGO PLAZO	0	
06	BAJA INVERSIONES INMOV. MAT. E INMAT.		0
	0601 COSTE DE INMOVILIZADO INMATERIAL		
	0602 COSTE DE INMOVILIZADO MATERIAL		
TOTAL FINANCIACION			216.700

MURCIA CULTURAL

PRESUPUESTO DE EXPLOTACIÓN

(Miles Ptas.)

GASTOS		2000	2001
02	APROVISIONAMIENTOS		262.800
0201	COMPRAS	0	197.800
0202	OTROS APROVISIONAMIENTOS	0	
0204	OTROS GASTOS EXTERNOS (Exposiciones)	0	65.000
03	GASTOS DE PERSONAL		115.201
0301	SUELDOS, SALARIOS Y ASIMILADOS	0	89.852
0302	CARGAS SOCIALES	0	25.349
04	DOTACIONES PARA AMORT. INMOVILIZADO	119.650	119.713
05	VARIACIONES EN LAS PROVISIONES DE TRAFICO		
06	OTROS GASTOS DE EXPLOTACION		253.147
0601	INVESTIGACION Y DESARROLLO	0	
0602	ARRENDAMIENTOS Y CANONES	0	5.600
0603	REPARACIONES Y CONSERVACION	0	13.100
0604	SERVICIOS DE PROFESIONALES INDEPENDIENTES	0	167.310
0605	TRANSPORTES	0	8.400
0606	PRIMAS DE SEGUROS	0	10.500
0607	SERVICIOS BANCARIOS Y SIMILARES	0	50
0608	PUBLICIDAD, PROPAGANDA Y RELACIONES PUBLICAS	0	14.690
0609	SUMINISTROS	0	23.445
0610	GASTOS DE OFICINA	0	2.150
0611	GASTOS DE VIAJE	0	2.117
0612	OTROS SERVICIOS	0	4.585
0614	IMPUESTO DE SOCIEDADES	0	
0615	OTROS TRIBUTOS	0	1.200
07	GASTOS FINANCIEROS	0	400
0702	INTERESES DE DEUDAS CON ENTIDADES DE CREDITO	0	400
0703	INTERESES DE OTRAS DEUDAS	0	
0706	DIFERENCIAS NEGATIVAS DE CAMBIO	0	
08	TRANSFERENCIAS Y SUBV. CORRIENTES CONCEDIDAS	0	0
0803	A TERCEROS	0	
09	TRANSFERENCIAS Y SUBV. DE CAPITAL CONCEDIDAS	0	0
0903	A TERCEROS	0	
10	PERDIDAS EXTRAORDINARIAS	0	60.000
1002	GASTOS EXTRAORDINARIOS	0	60.000
TOTAL GASTOS			811.261

MURCIA CULTURAL

(Miles Ptas.)

INGRESOS		SUBEPIGRAFE	EPIGRAFE
01	INGRESOS DE EXPLOTACION		192.047
0101	VENTAS	0	82.750
0102	PRESTACIONES DE SERVICIOS	0	58.775
0103	PRESTACIONES DE SERVICIOS A LA C. AUTONOMA	0	
0104	OTRAS VENTAS A LA COMUNIDAD AUTONOMA	0	
0105	AUMENTO DE EXISTENCIAS	0	
0107	OTROS INGRESOS DE EXPLOTACION	0	50.522
02	INGRESOS FINANCIEROS	0	2.000
0202	DIVIDENDOS Y PARTIC. EN BENEFICIO EJERC. ANTERIOR	0	
0203	OTROS INGRESOS FINANCIEROS	0	2.000
0204	DIFERENCIAS POSITIVAS DE CAMBIO	0	
03	TRANSF. Y SUBV. CORRIENTES RECIBIDAS	0	504.901
0301	DEL SECTOR PUBLICO PARA LA PROPIA ENTIDAD	0	504.901
0302	DEL SECTOR PUBLICO PARA CONCEDER SUBV.	0	
0303	DE OTRAS ENTIDADES PARA LA PROPIA ENTIDAD	0	
04	TRANSF. Y SUBV. DE CAPITAL RECIBIDAS	0	0
0401	DEL SECTOR PUBLICO PARA CONCEDER SUBV.	0	
05	BENEFICIOS EXTRAORDINARIOS	0	112.313
0501	BENEFICIOS EN ENAJENACION DE INMOVILIZADO	0	
0503	INGRESOS EXTRAORDINARIOS	0	112.313
06	PERDIDA DEL EJERCICIO		
TOTAL INGRESOS			811.261

INDUSTRIAL ALHAMA

INDUSTRIAL ALHAMA

CUENTA RESUMEN DE OPERACIONES COMERCIALES

(en miles de pesetas)

IMPORTE	DEBE	HABER	IMPORTE
306.174	Existencias iniciales	Existencias finales	566.574
	Mercaderías	Mercaderías	
	Materias Primas	Materias Primas	
	Productos Semiterminados	Productos Semiterminados	
	Productos Terminados	Productos Terminados	
300.000	Compras	Ventas	81.000
	Mercaderías	Mercaderías	
	Materias Primas	Productos	
	Productos Semiterminados	Servicios	
	Productos Terminados		
41.400	RESULTADOS DE OPERACIONES COMERCIALES		
647.574	TOTAL	TOTAL	647.574

INDUSTRIAL ALHAMA

P.A.I.F APLICACIONES DE FONDOS	(en miles de ptas.)		DIFERENCIAS 2001-2000	
	2.000	2.001	%VAR.	V. ABS.
1.-RECURSOS APLICADOS EN LAS OPERACIONES	0			0
2.- GASTOS ESTABLEC. Y FORMALIZ. DE DEUDAS				0
3.- ADQUISICIONES DE INMOVILIZADO	0	200		200
a) Inmovilizaciones inmateriales				0
b) Inmovilizaciones materiales	0	200		200
c) Inmovilizaciones financieras	0	0		0
c1) Empresas del grupo				0
c2) Empresas asociadas				0
c3) Otras inversiones financieras	0	0		0
4.- ADQUISICIÓN DE ACCIONES PROPIAS				0
5.- REDUCCIONES DE CAPITAL				0
6.- DIVIDENDOS				0
7.- CANCEL. O TRASPASO A C. P. DE DEUDA A L.P.	0	0		0
a) Empréstitos y otros pasivos análogos				0
b) De empresas del grupo				0
c) De empresas asociadas				0
d) De otras deudas				0
e) De proveedores de inmovilizado y otros				0
8.- PROVISIONES PARA RIESGOS Y GASTOS				0
TOTAL APLICACIONES	0	200		200
EXCESO ORIGENES SOBRE APLICACIONES (AUMENTO DE CAPITAL CIRCULANTE)	19.517	221.403	1034,4	201.886

INDUSTRIAL ALHAMA

P.A.I.F. ORIGENES DE FONDOS	(en miles de ptas.)		DIFERENCIAS 2001-2000	
	2.000	2.001	%VAR.	V. ABS.
1.- RECURSOS PROCED. DE LAS OPERACIONES	19.517	28.603	46,6	9.086
2.- APORTACIONES DE ACCIONISTAS	0	0		0
a) Ampliación de capital				0
b) Compensación de pérdidas	0			0
3.- SUBVENCIONES DE CAPITAL	0	193.000		193.000
a) De la Comunidad Autónoma		18.000		18.000
b) De otras	0	175.000		175.000
4.- DEUDAS A LARGO PLAZO	0	0		0
a) Empréstitos y otros pasivos análogos				0
b) De empresas del grupo y asociadas				0
c) De otras empresas				0
d) De proveedores de inmovilizado y otros				0
5.- ENAJENACIÓN DE INMOVILIZADO	0	0		0
a) Inmovilizaciones inmateriales				0
b) Inmovilizaciones materiales				0
c) Inmovilizaciones financieras				0
6.- ENAJENACIÓN DE ACCIONES PROPIAS				0
7.- CANCEL. ANTICIP. O TRASP. A C.P. DE INM. FIN.				0
TOTAL ORIGENES	19.517	221.603	1035,4	202.086
EXCESO DE APLICAC. SOBRE ORIGENES (DISMINUCIÓN DE CAPITAL CIRCULANTE)	0	0		0

INDUSTRIAL ALHAMA

(en miles de pesetas)

P.A.I.F. RECURSOS DE LAS OPERACIONES

(CONCILIACIÓN DE RESULTADOS)	DIFERENCIAS 2001-2000			
	2.000	2.001	% VAR.	V. ABS.
RESULTADO CONTABLE DEL EJERCICIO	28.801	25.958	-9,9	-2.843
MÁS (+)				
Dotaciones a las amort. y provis. de inmov.	796	762	-4,3	-34
Dotac. a la prov. para riesgos y gastos (no circul.)		3.640		3.640
Gastos derivados de intereses diferidos				0
Amortiz. gastos de formalización de deudas				0
Diferencias de cambio negativas				0
Pérdidas en enajenaciones de inmovilizado				0
Impuesto s/ sociedades diferido en el ejercicio				0
MENOS (-)				
Excesos de provisiones de inmovilizado				0
Exces. de provis. para riesgos y gastos (no circul.)				0
Ingresos derivados de intereses diferidos				0
Diferencias de cambio positivas				0
Beneficios en la enajenación de inmovilizado				0
Subv. de capital traspasadas al resultado del ejerc.		1.757		1.757
Impuesto S/ Sociedades anticipado en el ejercicio o credito impositivo generado en el ejercicio por compensación de pérdidas	10.080		-100,0	-10.080
RESULTADO GENERADO POR LAS OPERACIONES (O APLICADO EN CASO NEGATIVO)	19.517	28.603	46,6	9.086

P.A.I.F. VARIACIÓN DE CAPITAL CIRCULANTE

(en miles de pesetas)

	2.000		2.001	
	AUMENTO	DISMINUCIÓN	AUMENTO	DISMINUCIÓN
1. Accionistas, por Desembolsos exigidos				
2. Existencias	23.422		260.400	
3. Deudores	68.604			10.039
4. Acreedores	11.533		0	187.106
5. Inversiones Financieras Temporales		1.927	126.802	
6. Acciones propias		0		
7. Tesorería		1.003	31.346	
8. Ajustes por periodificación		81.112		0
TOTALES	103.559	84.042	418.548	197.145
VARIACIÓN CAPITAL CIRCULANTE	19.517	-	221.403	-

INDUSTRIAL ALHAMA

BALANCE ABREVIADO

ACTIVO	(en miles de ptas.)		DIFERENCIAS 2001-2000	
	2.000	2.001	%VAR.	V.ABS.
1.- ACCIONISTAS (SOCIOS) POR DESEM. NO EXIGIDOS				0
2.- INMOVILIZADO	168.754	168.192	-0,3	-562
a) Gastos de establecimiento				0
b) Inmovilizaciones inmateriales	28	0	-100,0	-28
c) Inmovilizaciones materiales	168.726	167.370	-0,8	-1.356
d) Inmovilizaciones financieras	0			0
e) Acciones propias				0
3.- GASTOS A DISTRIBUIR EN VARIOS EJERCICIOS				0
4.- ACTIVO CIRCULANTE	430.192	838.701	95,0	408.509
a) Existencias	306.174	566.574	85,0	260.400
b) Deudores	103.166	93.127	-9,7	-10.039
b1) D. Comerciales	99.901	45.877	-54,1	-54.024
b2) D. No Comerciales	3.265	47.250	1347,2	43.985
c) Inversiones Financieras Temporales	13.198	140.000	960,8	126.802
d) Acciones propias a corto plazo				0
e) Tesorería	7.654	39.000	409,5	31.346
f) Ajustes por periodificación				0
TOTAL ACTIVO	598.946	1.006.893	68,1	407.947

INDUSTRIAL ALHAMA

(en miles de ptas.)

PASIVO	DIFERENCIAS 2001-2000			
	2.000	2.001	%VAR.	V.ABS.
1.- FONDOS PROPIOS	557.485	583.443	4,7	25.958
a) Capital suscrito (Fondo Social)	534.400	534.400	0,0	0
b) Prima de emisión				0
c) Reserva de valorización				0
d) Reservas	28	28	0,0	0
e) Resultados ejercicio anteriores	4.336	23.057	431,8	18.721
f) Perdidas y ganancias (Beneficio o Pérdida)	18.721	25.958	38,7	7.237
2.- INGRESOS A DISTRIBUIR EN VARIOS EJERCICIOS	3.211	194.454	5955,9	191.243
3.- PROVISIÓN PARA RIESGOS Y GASTOS	23.357	26.997	15,6	3.640
4.- ACREEDORES A LARGO PLAZO	0	0		0
a) Emisiones de obligac. y otros valores neg.				0
b) Deudas con entidades de crédito				0
c) Deudas con empresas del grupo y asociadas				0
d) Otros acreedores				0
e) Desemb. pendientes sobre acciones no exig.				0
5.- ACREEDORES A CORTO PLAZO	14.893	201.999	1256,3	187.106
a) Emisiones de obligac. y otros valores neg.				0
b) Deudas con entidades de crédito				0
c) Deudas con empresas del grupo y asoc.				0
d) Acreedores comerciales	12.172	188.969	1452,5	176.797
e) Otras deudas no comerciales	2.721	13.030	378,9	10.309
f) Provisiones para operaciones de tráfico				0
g) Ajustes por periodificación				0
TOTAL PASIVO	598.946	1.006.893	68,1	407.947

INDUSTRIAL ALHAMA

CUENTA DE PÉRDIDAS Y GANANCIAS

DEBE	(en miles Ptas.)		DIFERENCIAS 2001-2000	
	2.000	2.001	%VAR.	V. ABS.
A) GASTOS	73.411	316.169	330,7	242.758
1. Reducc. existencias. prod. terminados y en curso				0
2. Aprovisionamientos	44.987	300.000	566,9	255.013
3. Gastos de personal	6.297	7.676	21,9	1.379
a) Sueldos, salarios y asimilados	4.630	5.755	24,3	1.125
b) Cargas sociales	1.667	1.921	15,2	254
4. Dotaciones para amort. de inmovilizado	796	762	-4,3	-34
5. Variación de las provisiones de tráfico	16.160	3.640	-77,5	-12.520
6. Otros gastos de explotación	5.171	4.091	-20,9	-1.080
Gastos Realiz. Acciones Direct. Subv. Gestión	0			0
I. BENEFICIOS DE EXPLOTACIÓN	30.364	25.231	-16,9	-5.133
7. Gastos financieros y gastos asimilados	12	0	-100,0	-12
8. Variac. de provis. de inversiones financieras				0
9. Diferencias negativas de cambio				0
II. RESULTADOS FINANCIEROS POSITIVOS	809	12.000	1383,3	11.191
III. BENEFICIOS DE LAS ACTIVIDADES ORDINARIAS	31.173	37.231	19,4	6.058
10. Variación de las provisiones de inmovilizado				0
11. Pérdidas procedentes de inmovilizado				0
12. Pérdidas por operaciones con cc./oblig. propias.				0
13. Gastos extraordinarios				0
14. Gastos y pérdidas de otros ejercicios	2.372	0	-100,0	-2.372
IV. RESULTADOS EXTRAORDINARIOS POSITIVOS	0	1.757		1.757
V. BENEFICIOS ANTES DE IMPUESTOS	28.801	38.988	35,4	10.187
15. Impuesto sobre sociedades	10.080	13.030	29,3	2.950
VI. RESULTADO DEL EJERCICIO (BENEFICIOS)	18.721	25.958	38,7	7.237

INDUSTRIAL ALHAMA

CUENTA DE PÉRDIDAS Y GANANCIAS

HABER	(en miles Ptas.)		DIFERENCIAS 2001-2000	
	2.000	2.001	%VAR.	V. ABS.
B) INGRESOS	103.775	341.400	229,0	237.625
1. Importe neto de la cifra de negocios	70.000	81.000	15,7	11.000
2. Aumento existencias prod. terminados y en curso	23.422	260.400	1011,8	236.978
3. Trabajos efect. por la empresa para el inmovilizado				0
4. Otros ingresos de explotación: Subv.a la explotación	10.353	0		-10.353
Subvenciones Imput.por Acciones Directas	0			0
I. PÉRDIDAS DE EXPLOTACIÓN	0	0		0
5. Ingresos de participación en capital				0
6. Ingresos otros valores neg./créd.act.inm.				0
7. Otros intereses e ingresos asimilados	821	12.000	1361,6	11.179
8. Diferencias positivas de cambio	0			0
II. RESULTADOS FINANCIEROS NEGATIVOS	0	0		0
III. PÉRDIDAS DE LAS ACTIVIDADES ORDINARIAS	0	0		0
9. Beneficios en enajenación de inmovilizado				0
10. Beneficios de oper. con acc./oblig. propias				0
11. Subv. de capital transf. al resultado del ejercicio	0	1.757		1.757
12. Ingresos extraordinarios				0
13. Ingresos y beneficios de otros ejercicios				0
IV. RESULTADOS EXTRAORDINARIOS NEGATIVOS	2.372	0	-100,0	-2.372
V. PÉRDIDAS ANTES DE IMPUESTOS	0	0		0
VI. RESULTADOS DEL EJERCICIO (PÉRDIDAS)	0	0		0

INDUSTRIAL ALHAMA

OPERACIONES PRESUPUESTARIAS GASTOS	2000	2001	DIFERENCIAS 2001-2000	
			%VAR.	V. ABS.
I. Gastos de Personal	6.297	7.676	21,9	1.379
II. Gastos Bienes corrientes y servicios	79.566	317.121	298,6	237.555
III. Gastos Financieros	12	0	-100,0	-12
IV. Transferencias Corrientes				0
OPERACIONES CORRIENTES	85.875	324.797	278,2	238.922
VI. Inversiones Reales	0	200		200
VII. Transferencias de Capital	0			0
OPERACIONES DE CAPITAL	0	200		200
OPERACIONES NO FINANCIERAS	85.875	324.997	278,5	239.122
VIII. Variación de Activos Financieros	0			0
IX. Variación de Pasivos Financieros				0
OPERACIONES FINANCIERAS	0	0		0
TOTAL GASTOS OP. PRESUPUESTARIAS	85.875	324.997	278,5	239.122
AJUSTES AL PRESUPUESTO DE GASTOS	2000	2001	DIFERENCIAS 2001-2000	
			%VAR.	V. ABS.
(+) Disminución de existencias				0
(-) Gastos Anticipados en el ejercicio				0
(+) Gastos anticipados en ejercic. anteriores				0
(+) Reducción de capital ó adquis. acc. prop.				0
(+) Traspaso a corto pl. de deudas a largo pl.		0		0
(+) Provis. para riesgos y gastos (no circul.)		0		0
TOTAL AJUSTES AL PRES. DE GASTOS	0	0		0
TOTAL GASTOS OP. PRESUPUESTARIAS	85.875	324.997	278,5	239.122
TOTAL AJUSTES AL PRESUPUESTO DE GASTOS	0	0		0
TOTAL GASTOS (Aplicaciones)	85.875	324.997	278,5	239.122

INDUSTRIAL ALHAMA

OPERACIONES PRESUPUESTARIAS INGRESOS	2.000	2.001	DIFERENCIAS 2001-2000	
			%VAR.	V. ABS.
I. Impuestos Directos				0
II. Impuestos Indirectos				0
III. Tasas y otros Ingresos	70.821	93.000	31,3	22.179
IV. Transferencias Corrientes	10.353	193.000	1764,2	182.647
V. Ingresos Patrimoniales				0
OPERACIONES CORRIENTES	81.174	286.000	252,3	204.826
VI. Enajenación Inversiones Reales				0
VII. Transferencias de Capital				0
OPERACIONES DE CAPITAL	0	0		0
OPERACIONES NO FINANCIERAS	81.174	286.000	252,3	204.826
VIII. Variación de Activos Financieros				0
IX. Variación de Pasivos Financieros				0
OPERACIONES FINANCIERAS	0	0		0
TOTAL INGRESOS OP. PRESUPUESTARIAS	81.174	286.000	252,3	204.826
AJUSTES AL PRESUPUESTO DE INGRESOS	2000	2001	DIFERENCIAS 2001-2000	
			%VAR.	V. ABS.
(+) Incrementos de existencias	23.422	260.400	1011,8	236.978
(-) Dotaciones Provisión Circulante		0		0
(+) Aplicaciones provisiones de circulante				0
(-) Ingresos anticipados en el ejercicio				0
(+) Ingresos anticipados en ejercicios anteriores				0
(+) Aument. Capital, Fondo Social o aport. socios				0
(+) Enajenación de acciones propias				0
(+) Provis. para riesgos y gastos (no circul.)		0		0
TOTAL AJUSTES AL PRES. DE INGRESOS	23.422	260.400	1011,8	236.978
TOTAL INGRESOS OP. PRESUPUESTARIAS	81.174	286.000	252,3	204.826
TOTAL AJUSTES AL PRES. DE INGRESOS	23.422	260.400	1011,8	236.978
TOTAL INGRESOS (Orígenes)	104.596	546.400	422,4	441.804
TOTAL INGRESOS (Orígenes)	104.596	546.400	422,4	441.804
TOTAL GASTOS (Aplicaciones)	85.875	324.997	278,5	239.122
VARIACIÓN FONDO MANIOBRA	18.721	221.403	1082,6	202.682
VARIACIÓN FONDO DE MANIOBRA (según orígenes y aplicaciones de fondos)	19.517	221.403	1034,4	201.886

REGIÓN DE MURCIA TURÍSTICA

REGIÓN DE MURCIA TURÍSTICA

CUENTA RESUMEN DE OPERACIONES COMERCIALES

(en miles de pesetas)

IMPORTE	DEBE	HABER	IMPORTE
0	Existencias iniciales	Existencias finales	0
	Mercaderías	Mercaderías	
	Materias Primas	Materias Primas	
	Productos Semiterminados	Productos Semiterminados	
	Productos Terminados	Productos Terminados	
0	Compras	Ventas	2.500
	Mercaderías	Mercaderías	
	Materias Primas	Productos	
	Productos Semiterminados	Servicios	2.500
	Productos Terminados		
2.500	RESULTADOS DE OPERACIONES COMERCIALES		
2.500	TOTAL	TOTAL	2.500

REGIÓN DE MURCIA TURÍSTICA

P.A.I.F APLICACIONES DE FONDOS	(en miles de ptas.)		DIFERENCIAS 2001-2000	
	2.000	2.001	%VAR.	V. ABS.
1.-RECURSOS APLICADOS EN LAS OPERACIONES				0
2.- GASTOS ESTABLEC. Y FORMALIZ. DE DEUDAS	3.306	1.000	-69,8	-2.306
3.- ADQUISICIONES DE INMOVILIZADO	217.742	84.000	-61,4	-133.742
a) Inmovilizaciones inmateriales				0
b) Inmovilizaciones materiales	1.045	4.000	282,8	2.955
c) Inmovilizaciones financieras	216.697	80.000	-63,1	-136.697
c1) Empresas del grupo	216.697	80.000	-63,1	-136.697
c2) Empresas asociadas				0
c3) Otras inversiones financieras				0
4.- ADQUISICIÓN DE ACCIONES PROPIAS				0
5.- REDUCCIONES DE CAPITAL				0
6.- DIVIDENDOS				0
7.- CANCEL. O TRASPASO A C. P. DE DEUDA A L.P.	0	0		0
a) Empréstitos y otros pasivos análogos				0
b) De empresas del grupo				0
c) De empresas asociadas				0
d) De otras deudas				0
e) De proveedores de inmovilizado y otros				0
8.- PROVISIONES PARA RIESGOS Y GASTOS				0
TOTAL APLICACIONES	221.048	85.000	-61,5	-136.048
EXCESO ORIGENES SOBRE APLICACIONES (AUMENTO DE CAPITAL CIRCULANTE)	2.723	0	-100,0	-2.723

REGIÓN DE MURCIA TURÍSTICA

P.A.I.F. ORIGENES DE FONDOS	(en miles de ptas.)		DIFERENCIAS 2001-2000	
	2.000	2.001	%VAR.	V. ABS.
1.- RECURSOS PROCED. DE LAS OPERACIONES	3.785	2.379	-37,1	-1.406
2.- APORTACIONES DE ACCIONISTAS	219.986	80.000	-63,6	-139.986
a) Ampliación de capital	219.986	80.000	-63,6	-139.986
b) Compensación de pérdidas				0
3.- SUBVENCIONES DE CAPITAL	0	0		0
a) De la Comunidad Autónoma				0
b) De otras				0
4.- DEUDAS A LARGO PLAZO	0	0		0
a) Empréstitos y otros pasivos análogos				0
b) De empresas del grupo y asociadas				0
c) De otras empresas				0
d) De proveedores de inmovilizado y otros				0
5.- ENAJENACIÓN DE INMOVILIZADO	0	0		0
a) Inmovilizaciones inmateriales				0
b) Inmovilizaciones materiales				0
c) Inmovilizaciones financieras				0
6.- ENAJENACIÓN DE ACCIONES PROPIAS				0
7.- CANCEL. ANTICIP. O TRASP. A C.P. DE INM. FIN.				0
TOTAL ORIGENES	223.771	82.379	-63,2	-141.392
EXCESO DE APLICAC. SOBRE ORIGENES (DISMINUCIÓN DE CAPITAL CIRCULANTE)	0	2.621		2.621

REGIÓN DE MURCIA TURÍSTICA

(en miles de pesetas)

(CONCILIACIÓN DE RESULTADOS)	DIFERENCIAS 2001-2000			
	2.000	2.001	% VAR.	V. ABS.
P.A.I.F. RECURSOS DE LAS OPERACIONES				
RESULTADO CONTABLE DEL EJERCICIO	-89.862	-55.182	38,6	34.680
MÁS (+)				
Dotaciones a las amort. y provis. de inmov.	2.688	2.832	5,4	144
Dotac. a la prov. para riesgos y gastos (no circul.)	100.000	55.000	-45,0	-45.000
Gastos derivados de intereses diferidos				0
Amortiz. gastos de formalización de deudas				0
Diferencias de cambio negativas				0
Pérdidas en enajenaciones de inmovilizado				0
Impuesto s/ sociedades diferido en el ejercicio				0
MENOS (-)				
Excesos de provisiones de inmovilizado				0
Exces. de provis. para riesgos y gastos (no circul.)	8.876		-100,0	-8.876
Ingresos derivados de intereses diferidos	165	271	64,2	106
Diferencias de cambio positivas				0
Beneficios en la enajenación de inmovilizado				0
Subv. de capital traspasadas al resultado del ejerc.				0
Impuesto S/ Sociedades anticipado en el ejercicio o credito impositivo generado en el ejercicio por compensación de pérdidas				0
RESULTADO GENERADO POR LAS OPERACIONES (O APLICADO EN CASO NEGATIVO)	3.785	2.379	-37,1	-1.406

P.A.I.F. VARIACIÓN DE CAPITAL CIRCULANTE

(en miles de pesetas)

	2.000		2.001	
	AUMENTO	DISMINUCIÓN	AUMENTO	DISMINUCIÓN
1. Accionistas, por Desembolsos exigidos				
2. Existencias				
3. Deudores		8.492		2.400
4. Acreedores		944	1.000	
5. Inversiones Financieras Temporales				
6. Acciones propias				
7. Tesorería	12.098			1.221
8. Ajustes por periodificación	61			
TOTALES	12.159	9.436	1.000	3.621
VARIACIÓN CAPITAL CIRCULANTE	2.723	-	-	2.621

REGIÓN DE MURCIA TURÍSTICA

BALANCE ABREVIADO

(en miles de ptas.)

ACTIVO			DIFERENCIAS 2001-2000	
	2.000	2.001	%VAR.	V.ABS.
1.- ACCIONISTAS (SOCIOS) POR DESEM. NO EXIGIDOS				0
2.- INMOVILIZADO	360.715	387.882	7,5	27.167
a) Gastos de establecimiento	4.333	4.320	-0,3	-13
b) Inmovilizaciones inmateriales	187	109	-41,7	-78
c) Inmovilizaciones materiales	3.154	5.412	71,6	2.258
d) Inmovilizaciones financieras	353.041	378.041	7,1	25.000
e) Acciones propias				0
3.- GASTOS A DISTRIBUIR EN VARIOS EJERCICIOS				0
4.- ACTIVO CIRCULANTE	41.941	38.320	-8,6	-3.621
a) Existencias				0
b) Deudores	17.091	14.691	-14,0	-2.400
b1) D. Comerciales	16.841	14.441	-14,3	-2.400
b2) D. No Comerciales	250	250	0,0	0
c) Inversiones Financieras Temporales				0
d) Acciones propias a corto plazo				0
e) Tesorería	24.650	23.429	-5,0	-1.221
f) Ajustes por periodificación	200	200	0,0	0
TOTAL ACTIVO	402.656	426.202	5,8	23.546

REGIÓN DE MURCIA TURÍSTICA

PASIVO	(en miles de ptas.)		DIFERENCIAS 2001-2000	
	2.000	2.001	%VAR.	V.ABS.
1.- FONDOS PROPIOS	388.361	413.179	6,4	24.818
a) Capital suscrito (Fondo Social)	478.223	558.223	16,7	80.000
b) Prima de emisión				0
c) Reserva de valorización				0
d) Reservas				0
e) Resultados de ejercicios anteriores		-89.862		-89.862
f) Perdidas y ganancias (Beneficio o Pérdida)	-89.862	-55.182	38,6	34.680
2.- INGRESOS A DISTRIBUIR EN VARIOS EJERCICIOS	4.295	4.023	-6,3	-272
3.- PROVISIÓN PARA RIESGOS Y GASTOS				0
4.- ACREEDORES A LARGO PLAZO	0	0		0
a) Emisiones de obligac. y otros valores neg.				0
b) Deudas con entidades de crédito				0
c) Deudas con empresas del grupo y asociadas				0
d) Otros acreedores				0
e) Desemb. pendientes sobre acciones no exig.				0
5.- ACREEDORES A CORTO PLAZO	10.000	9.000	-10,0	-1.000
a) Emisiones de obligac. y otros valores neg.				0
b) Deudas con entidades de crédito				0
c) Deudas con empresas del grupo y asoc.				0
d) Acreedores comerciales	6.000	5.000	-16,7	-1.000
e) Otras deudas no comerciales	4.000	4.000	0,0	0
f) Provisiones para operaciones de tráfico				0
g) Ajustes por periodificación				0
TOTAL PASIVO	402.656	426.202	5,8	23.546

REGIÓN DE MURCIA TURÍSTICA

CUENTA DE PÉRDIDAS Y GANANCIAS

DEBE	(en miles Ptas.)		DIFERENCIAS 2001-2000	
	2.000	2.001	%VAR.	V. ABS.
A) GASTOS	168.688	409.582	142,8	240.894
1. Reducc. existencias. prod. terminados y en curso				0
2. Aprovisionamientos				0
3. Gastos de personal	38.000	39.250	3,3	1.250
a) Sueldos, salarios y asimilados	33.000	34.000	3,0	1.000
b) Cargas sociales	5.000	5.250	5,0	250
4. Dotaciones para amort. de inmovilizado	2.688	2.832	5,4	144
5. Variación de las provisiones de tráfico				0
6. Otros gastos de explotación	128.000	367.500	187,1	239.500
I. BENEFICIOS DE EXPLOTACIÓN	812	0	-100,0	-812
7. Gastos financieros y gastos asimilados	50	100	100,0	50
8. Variac. de provis. de inversiones financieras				0
9. Diferencias negativas de cambio				0
II. RESULTADOS FINANCIEROS POSITIVOS	450	400	-11,1	-50
III. BENEFICIOS DE LAS ACTIVIDADES ORDINARIAS	1.262	0	-100,0	-1.262
10. Variación de las provisiones de inmovilizado	100.000	55.000	-45,0	-45.000
11. Pérdidas procedentes de inmovilizado				0
12. Pérdidas por operaciones con cc./oblig. propias.				0
13. Gastos extraordinarios				0
14. Gastos y pérdidas de otros ejercicios				0
IV. RESULTADOS EXTRAORDINARIOS POSITIVOS	0	0		0
V. BENEFICIOS ANTES DE IMPUESTOS	0	0		0
15. Impuesto sobre sociedades				0
VI. RESULTADO DEL EJERCICIO (BENEFICIOS)	0	0		0
TOTAL GASTOS	268.738	464.682		

REGIÓN DE MURCIA TURÍSTICA

CUENTA DE PÉRDIDAS Y GANANCIAS

HABER	(en miles Ptas.)		DIFERENCIAS 2001-2000	
	2.000	2.001	%VAR.	V. ABS.
B) INGRESOS	169.500	409.000	141,3	239.500
1. Importe neto de la cifra de negocios	2.500	2.500	0,0	0
2. Aumento existencias prod. terminados y en curso				0
3. Trabajos efect. por la empresa para el inmovilizado				0
4. Otros ingresos de explotación: Subv.a la explotación	167.000	406.500		239.500
I. PÉRDIDAS DE EXPLOTACIÓN	0	582		582
5. Ingresos de participación en capital				0
6. Ingresos otros valores neg./créd.act.inm.				0
7. Otros intereses e ingresos asimilados	500	500	0,0	0
8. Diferencias positivas de cambio				0
II. RESULTADOS FINANCIEROS NEGATIVOS	0	0		0
III. PÉRDIDAS DE LAS ACTIVIDADES ORDINARIAS	0	182		182
9. Beneficios en enajenación de inmovilizado				0
10. Beneficios de oper. con acc./oblig. propias				0
11. Subv. de capital transf. al resultado del ejercicio				0
12. Ingresos extraordinarios	8.876		-100,0	-8.876
13. Ingresos y beneficios de otros ejercicios				0
IV. RESULTADOS EXTRAORDINARIOS NEGATIVOS	91.124	55.000	-39,6	-36.124
V. PÉRDIDAS ANTES DE IMPUESTOS	89.862	55.182	-38,6	-34.680
VI. RESULTADOS DEL EJERCICIO (PÉRDIDAS)	89.862	55.182	-38,6	-34.680
TOTAL INGRESOS	178.876	409.500		

REGIÓN DE MURCIA TURÍSTICA

OPERACIONES PRESUPUESTARIAS GASTOS	2000	2001	DIFERENCIAS 2001-2000	
			%VAR.	V. ABS.
I. Gastos de Personal	38.000	39.250	3,3	1.250
II. Gastos Bienes corrientes y servicios	128.000	367.500	187,1	239.500
III. Gastos Financieros	50	100	100,0	50
IV. Transferencias Corrientes				0
OPERACIONES CORRIENTES	166.050	406.850	145,0	240.800
VI. Inversiones Reales	4.351	5.000	14,9	649
VII. Transferencias de Capital				0
OPERACIONES DE CAPITAL	4.351	5.000	14,9	649
OPERACIONES NO FINANCIERAS	170.401	411.850	141,7	241.449
VIII. Variación de Activos Financieros	216.697	80.000	-63,1	-136.697
IX. Variación de Pasivos Financieros				0
OPERACIONES FINANCIERAS	216.697	80.000	-63,1	-136.697
TOTAL GASTOS OP. PRESUPUESTARIAS	387.098	491.850	27,1	104.752
AJUSTES AL PRESUPUESTO DE GASTOS	2000	2001	DIFERENCIAS 2001-2000	
			%VAR.	V. ABS.
(+) Disminución de existencias				0
(-) Gastos Anticipados en el ejercicio				0
(+) Gastos anticipados en ejercic. anteriores	165	271	64,2	106
(+) Reducción de capital ó adquis. acc. prop.				0
(+) Traspaso a corto pl. de deudas a largo pl.				0
(+) Provis. para riesgos y gastos (no circul.)				0
TOTAL AJUSTES AL PRES. DE GASTOS	165	271	64,2	106
TOTAL GASTOS OP. PRESUPUESTARIAS	387.098	491.850	27,1	104.752
TOTAL AJUSTES AL PRESUPUESTO DE GASTOS	165	271	64,2	106
TOTAL GASTOS (Aplicaciones)	387.263	492.121	27,1	104.858

REGIÓN DE MURCIA TURÍSTICA

OPERACIONES PRESUPUESTARIAS INGRESOS	2.000	2.001	DIFERENCIAS 2001-2000	
			%VAR.	V. ABS.
I. Impuestos Directos				0
II. Impuestos Indirectos				0
III. Tasas y otros Ingresos	2.500	2.500	0,0	0
IV. Transferencias Corrientes	167.000	406.500	143,4	239.500
V. Ingresos Patrimoniales	500	500	0,0	0
OPERACIONES CORRIENTES	170.000	409.500	140,9	239.500
VI. Enajenación Inversiones Reales				0
VII. Transferencias de Capital				0
OPERACIONES DE CAPITAL	0	0		0
OPERACIONES NO FINANCIERAS	170.000	409.500	140,9	239.500
VIII. Variación de Activos Financieros				0
IX. Variación de Pasivos Financieros				0
OPERACIONES FINANCIERAS	0	0		0
TOTAL INGRESOS OP. PRESUPUESTARIAS	170.000	409.500	140,9	239.500
AJUSTES AL PRESUPUESTO DE INGRESOS	2000	2001	DIFERENCIAS 2001-2000	
			%VAR.	V. ABS.
(+) Incrementos de existencias				0
(-) Dotaciones Provisión Circulante				0
(+) Aplicaciones provisiones de circulante				0
(-) Ingresos anticipados en el ejercicio				0
(+) Ingresos anticipados en ejercicios anteriores				0
(+) Aument. Capital, Fondo Social o aport. socios	219.986	80.000	-63,6	-139.986
(+) Enajenación de acciones propias				0
(+) Provis. para riesgos y gastos (no circul.)				0
TOTAL AJUSTES AL PRES. DE INGRESOS	219.986	80.000	-63,6	-139.986
TOTAL INGRESOS OP. PRESUPUESTARIAS	170.000	409.500	140,9	239.500
TOTAL AJUSTES AL PRES. DE INGRESOS	219.986	80.000	-63,6	-139.986
TOTAL INGRESOS (Orígenes)	389.986	489.500	25,5	99.514
TOTAL INGRESOS (Orígenes)	389.986	489.500	25,5	99.514
TOTAL GASTOS (Aplicaciones)	387.263	492.121	27,1	104.858
VARIACIÓN FONDO MANIOBRA	2.723	-2.621	-196,3	-5.344
VARIACIÓN FONDO DE MANIOBRA (según orígenes y aplicaciones de fondos)	2.723	-2.621	-196,3	-5.344

REGIÓN DE MURCIA TURÍSTICA

PRESUPUESTO DE CAPITAL

(Miles Ptas.)

INVERSIONES	2000	2001
INMOVILIZADO INMATERIAL	0	0
GASTOS DE INVESTIGACION Y DESARROLLO		
CONCESIONES, PATENTES, LICENCIAS, MARCAS....		
APLICACIONES INFORMATICAS	0	0
1 Licencias de software		
2 Adquisición nuevas aplicaciones informáticas		
OTRO INMOVILIZADO		
INMOVILIZADO MATERIAL	0	0
TERRENOS Y CONSTRUCCIONES		
INSTALACIONES TECNICAS Y MAQUINARIA		
OTRAS INSTALACIONES, UTILLAJE Y MOBILIARIO		
EQUIPOS PARA PROCESOS DE INFORMACION		
ELEMENTOS DE TRANSPORTE		
OTRO INMOVILIZADO		
INMOVILIZ. FINANCIERAS SECTOR PUBLICO	0	0
PARTICIPACION EMPRESAS SECTOR PUBLICO		
OTRAS INMOVILIZACIONES FINANCIERAS	0	0
PARTICIPACIONES EN EMPRESAS		
FIANZAS Y DEPOSITOS A L/P		
RECLASIFICACION DE LARGO A CORTO	0	0
DE DEUDAS CON ENTIDADES DE CREDITO		
VARIACION CAPITAL CIRCULANTE	0	0
EXISTENCIAS		
DEUDORES		
INVERSIONES FINANCIERAS TEMPORALES		
TESORERIA		
AUMENTO DE DEUDAS CON ENTIDADES DE CREDITO		
AMORTIZACION DEUDAS CON ENTIDADES DE CREDITO		
OTROS ACREEDORES A CORTO PLAZO		
PERDIDA DEL EJERCICIO		
TOTAL INVERSIONES	0	0

REGIÓN DE MURCIA TURÍSTICA

PRESUPUESTO DE CAPITAL

(Miles Ptas.)

FINANCIACIÓN	2000	2001
APORTACIONES DEL SECTOR PUBLICO CAPITAL SUSCRITO/FONDO SOCIAL SUBVENCIONES DE CAPITAL Transferencias de capital a recibir de la C. Autónoma MENOS: REDUCCION DE CAPITAL	0	0
OTRAS APORTACIONES		
RECURSOS PROPIOS BENEFICIO DEL EJERCICIO RESERVAS AMORTIZACION GASTOS ESTABLECIMIENTO FONDO AMORT. INMOV. INMATERIAL FONDO AMORT. INMOV. MATERIAL MENOS: DIVIDENDO ENTREGADO EN EL EJERCICIO	0	0
ENDEUDAMIENTO A LARGO PLAZO DEUDAS CON ENTIDADES DE CREDITO A L/P OTROS ACREEDORES A LARGO PLAZO	0	0
BAJA INVERSIONES INMOV. MAT. E INMAT. COSTE DE INMOVILIZADO INMATERIAL COSTE DE INMOVILIZADO MATERIAL	0	0
TOTAL FINANCIACION	0	0

REGIÓN DE MURCIA TURÍSTICA

PRESUPUESTO DE EXPLOTACIÓN

(Miles Ptas.)

GASTOS	2000	2001
APROVISIONAMIENTOS	0	0
COMPRAS		
OTROS APROVISIONAMIENTOS		
OTROS GASTOS EXTERNOS		
GASTOS DE PERSONAL	38.000	39.250
SUELDOS, SALARIOS Y ASIMILADOS	33.000	34.000
CARGAS SOCIALES	5.000	5.250
DOTACIONES PARA AMORT. INMOVILIZADO		
VARIACIONES EN LAS PROVISIONES DE TRAFICO		
OTROS GASTOS DE EXPLOTACION	129.000	367.250
INVESTIGACION Y DESARROLLO		
ARRENDAMIENTOS Y CANONES		
REPARACIONES Y CONSERVACION		
SERVICIOS DE PROFESIONALES INDEPENDIENTES		
TRANSPORTES		
PRIMAS DE SEGUROS	400	500
SERVICIOS BANCARIOS Y SIMILARES		
PUBLICIDAD, PROPAGANDA Y RELACIONES PUBLICAS	122.600	350.750
SUMINISTROS		
GASTOS DE OFICINA		
GASTOS DE VIAJE		
OTROS SERVICIOS	2.000	5.000
IMPUESTO DE SOCIEDADES		
OTROS TRIBUTOS	4.000	11.000
TRANSFERENCIAS Y SUBV. CORRIENTES CONCEDIDAS	0	0
A TERCEROS		
TRANSFERENCIAS Y SUBV. DE CAPITAL CONCEDIDAS	0	0
A TERCEROS		
TOTAL GASTOS	167.000	406.500

REGIÓN DE MURCIA TURÍSTICA

(Miles Ptas.)

INGRESOS	2000	2001
INGRESOS DE EXPLOTACION	0	0
VENTAS		
PRESTACIONES DE SERVICIOS		
PRESTACIONES DE SERVICIOS A LA C. AUTONOMA		
OTRAS VENTAS A LA COMUNIDAD AUTONOMA		
AUMENTO DE EXISTENCIAS		
OTROS INGRESOS DE EXPLOTACION		
TRANSF. Y SUBV. CORRIENTES RECIBIDAS	167.000	406.500
DEL SECTOR PUBLICO PARA LA PROPIA ENTIDAD	167.000	406.500
DEL SECTOR PUBLICO PARA CONCEDER SUBV.		
DE OTRAS ENTIDADES PARA LA PROPIA ENTIDAD		
TRANSF. Y SUBV. DE CAPITAL RECIBIDAS	0	0
DEL SECTOR PUBLICO PARA CONCEDER SUBV.		
PERDIDA DEL EJERCICIO		
TOTAL INGRESOS	167.000	406.500